

# Sommario Rassegna Stampa

| Pagina                                   | Rubrica  | Data       | Titolo  | Pag. |
|--|----------|------------|---|------|
| <b>Testata: 247.Libero.it</b>            |          |            |   |      |
|  | Neuromed | 02/11/2022 | <i>Neuromed, tappa italiana per corsi a giovani neurochirurghi</i>  | 8    |
|  | Neuromed | 15/10/2022 | <i>Pensavano ad una sinusite invece era un'emorragia, 15enne operata d'urgenza al Neuromed</i>              | 9    |
|  | Neuromed | 16/06/2022 | <i>Formazione 'hands on' giovani neurochirurghi all'Irccs Neuromed</i>                                      | 10   |
|  | Neuromed | 16/06/2022 | <i>Si amplia l'attivita' del Centro di Medicina Necroscopica del Neuromed</i>                               | 11   |
|  | Neuromed | 18/02/2022 | <i>Al Neuromed nuovo appuntamento per la formazione dei giovani neurochirurghi</i>                          | 13   |
| <b>Testata: Adnkronos.com</b>            |          |            |   |      |
|  | Neuromed | 02/11/2022 | <i>Neuromed, tappa italiana per corsi a giovani neurochirurghi</i>  | 14   |
|  | Neuromed | 28/06/2022 | <i>Neuromed, cresce l'attivita' del Centro di Medicina Necroscopica</i>                                     | 15   |
|  | Neuromed | 16/06/2022 | <i>Formazione 'hands on' giovani neurochirurghi all'Irccs Neuromed</i>                                      | 18   |
|  | Neuromed | 22/04/2022 | <i>Neuromed, inaugurato il Centro di medicina necroscopica</i>  | 21   |
|  | Neuromed | 22/04/2022 | <i>Pozzilli, Neuromed inaugura il nuovo centro di medicina necroscopica</i>                                 | 24   |
| <b>Testata: Affaritaliani.it</b>         |          |            |   |      |
|  | Neuromed | 02/11/2022 | <i>Neuromed, tappa italiana per corsi a giovani neurochirurghi</i>  | 26   |
|  | Neuromed | 16/06/2022 | <i>Formazione 'hands on' giovani neurochirurghi all'Irccs Neuromed</i>                                      | 28   |
|  | Neuromed | 22/04/2022 | <i>Neuromed, inaugurato il Centro di medicina necroscopica</i>  | 29   |
| <b>Testata: Altomantovanonews.it</b>     |          |            |   |      |
|  | Neuromed | 16/06/2022 | <i>Formazione 'hands on' giovani neurochirurghi all'Irccs Neuromed</i>                                      | 30   |
|  | Neuromed | 22/04/2022 | <i>Neuromed, inaugurato il Centro di medicina necroscopica</i>  | 33   |
| <b>Testata: Altomolise.net</b>           |          |            |   |      |
|  | Neuromed | 31/10/2022 | <i>Neuromed tappa italiana dei corsi in neuro-oncologia della Societa' Italiana di Neurochirurgia</i>       | 36   |
| <b>Testata: Cblive.it</b>                |          |            |   |      |
|  | Neuromed | 31/01/2023 | <i>Alta formazione in Neurochirurgia: al Neuromed il 2023 si apre con i nuovi corsi internazionali di f</i> | 39   |
|  | Neuromed | 01/11/2022 | <i>Al Neuromed tappa italiana dei corsi in neuro-oncologia della Societa' Italiana di Neurochirurgia</i>    | 42   |
|  | Neuromed | 16/06/2022 | <i>Si amplia l'attivita' del Centro di Medicina Necroscopica del Neuromed</i>                               | 44   |
|  | Neuromed | 15/04/2022 | <i>Neurochirurgia Neuromed, ricordare il professor Cantore nel segno della formazione di eccellenza</i>     | 47   |
| <b>Testata: Colibrimagazine.it</b>       |          |            |   |      |
|  | Neuromed | 02/11/2022 | <i>Neuromed tappa italiana dei corsi in neuro-oncologia della Societa' Italiana di Neurochirurgia</i>       | 49   |
|  | Neuromed | 16/06/2022 | <i>Si amplia l'attivita' del Centro di Medicina Necroscopica del Neuromed</i>                               | 51   |
|  | Neuromed | 15/04/2022 | <i>Neurochirurgia Neuromed: ricordare il professor Cantore nel segno della formazione di eccellenza</i>     | 53   |
| <b>Testata: Corriereadriatico.it</b>     |          |            |   |      |
|  | Neuromed | 02/11/2022 | <i>Neuromed, tappa italiana per corsi a giovani neurochirurghi</i>  | 55   |
|  | Neuromed | 16/06/2022 | <i>Formazione 'hands on' giovani neurochirurghi all'Irccs Neuromed</i>                                      | 57   |
|  | Neuromed | 22/04/2022 | <i>Neuromed, inaugurato il Centro di medicina necroscopica</i>  | 59   |
| <b>Testata: Corrierediarezzo.corr.it</b> |          |            |   |      |
|  | Neuromed | 02/11/2022 | <i>Neuromed, tappa italiana per corsi a giovani neurochirurghi</i>  | 60   |

# Sommario Rassegna Stampa

| Pagina | Rubrica                                   | Data       | Titolo  | Pag. |
|--------|---|------------|---|------|
|        | <b>Testata: Corrierediarezzo.corr.it</b>  |            |   |      |
|        | Neuromed                                  | 22/04/2022 | <i>Sanita': Neuromed, inaugurato il Centro di medicina necroscopica</i> | 62   |
|        | <b>Testata: Corrieredirieti.corr.it</b>   |            |   |      |
|        | Neuromed                                  | 02/11/2022 | <i>Neuromed, tappa italiana per corsi a giovani neurochirurghi</i>      | 64   |
|        | <b>Testata: Corrieredisiena.corr.it</b>   |            |   |      |
|        | Neuromed                                  | 02/11/2022 | <i>Neuromed, tappa italiana per corsi a giovani neurochirurghi</i>      | 66   |
|        | Neuromed                                  | 22/04/2022 | <i>Neuromed, inaugurato il Centro di medicina necroscopica</i>          | 68   |
|        | <b>Testata: Corrierediviterbo.corr.it</b> |            |   |      |
|        | Neuromed                                  | 02/11/2022 | <i>Neuromed, tappa italiana per corsi a giovani neurochirurghi</i>      | 70   |
|        | Neuromed                                  | 22/04/2022 | <i>Sanita': Neuromed, inaugurato il Centro di medicina necroscopica</i> | 72   |
|        | <b>Testata: Corrierenazionale.it</b>      |            |   |      |
|        | Neuromed                                  | 12/08/2022 | <i>Nuove frontiere per il Centro di Medicina Necroscopica Neuromed</i>  | 74   |
|        | <b>Testata: Cremaoggi.it</b>              |            |   |      |
|        | Neuromed                                  | 22/04/2022 | <i>Neuromed, inaugurato il Centro di medicina necroscopica</i>          | 75   |
|        | <b>Testata: Cremonaoggi.it</b>            |            |   |      |
|        | Neuromed                                  | 16/06/2022 | <i>Formazione 'hands on' giovani neurochirurghi all'Irccs Neuromed</i>  | 78   |
|        | <b>Testata: Ecoseven.net</b>              |            |   |      |
|        | Neuromed                                  | 02/11/2022 | <i>Neuromed, tappa italiana per corsi a giovani neurochirurghi</i>      | 81   |
|        | Neuromed                                  | 16/06/2022 | <i>Formazione hands on giovani neurochirurghi all'Irccs Neuromed</i>    | 82   |
|        | Neuromed                                  | 22/04/2022 | <i>Neuromed, inaugurato il Centro di medicina necroscopica</i>          | 84   |
|        | <b>Testata: Entilocali-online.it</b>      |            |   |      |
|        | Neuromed                                  | 16/06/2022 | <i>Formazione hands on' giovani neurochirurghi all'Irccs Neuromed</i>   | 85   |
|        | Neuromed                                  | 22/04/2022 | <i>Neuromed, inaugurato il Centro di medicina necroscopica</i>          | 87   |
|        | <b>Testata: Gamegurus.it</b>              |            |   |      |
|        | Neuromed                                  | 17/06/2022 | <i>Formazione hands on' giovani neurochirurghi all'Irccs Neuromed</i>   | 88   |
|        | <b>Testata: Gazzettadifirenze.it</b>      |            |   |      |
|        | Neuromed                                  | 16/06/2022 | <i>Formazione 'hands on' giovani neurochirurghi all'Irccs Neuromed</i>  | 89   |
|        | Neuromed                                  | 22/04/2022 | <i>Neuromed, inaugurato il Centro di medicina necroscopica</i>          | 91   |
|        | <b>Testata: Gosalute.it</b>               |            |   |      |
|        | Neuromed                                  | 22/04/2022 | <i>Sanita': Neuromed, inaugurato il Centro di medicina necroscopica</i> | 93   |
|        | <b>Testata: Il Sannio</b>                 |            |   |      |
| 16     | Neuromed                                  | 06/02/2023 | <i>Un centro di addestramento neurochirurgico</i>                       | 95   |
| 18     | Neuromed                                  | 17/06/2022 | <i>Medicina necroscopica, si amplia l'attivita' del centro</i>          | 96   |
| 14     | Neuromed                                  | 28/04/2022 | <i>Brevi - Neuromed, inaugurato il centro di medicina necroscopica</i>  | 97   |
| 19     | Neuromed                                  | 20/02/2022 | <i>Giovani neurochirurghe, giornate di formazione</i>                   | 98   |
|        | <b>Testata: Ilcentrotirreno.it</b>        |            |   |      |
|        | Neuromed                                  | 02/11/2022 | <i>Neuromed, tappa italiana per corsi a giovani neurochirurghi</i>      | 99   |

# Sommario Rassegna Stampa

| Pagina          | Rubrica                      | Data       | Titolo  | Pag. |
|-----------------|------------------------------|------------|---|------|
| <b>Testata:</b> | <b>Ildenaro.it</b>           |            |   |      |
|                 | Neuromed                     | 05/02/2023 | <i>Laboratorio di Neuroanatomia del Neuromed: un anno di vita ed e' gia' un polo formativo internaziona</i> | 100  |
| <b>Testata:</b> | <b>Ildubbio.news</b>         |            |   |      |
|                 | Neuromed                     | 08/05/2022 | <i>Sanita': Neuromed, inaugurato il Centro di medicina necroscopica</i>                                     | 103  |
| <b>Testata:</b> | <b>Ifoglio.it</b>            |            |   |      |
|                 | Neuromed                     | 02/11/2022 | <i>Neuromed, tappa italiana per corsi a giovani neurochirurghi</i>  | 105  |
|                 | Neuromed                     | 16/06/2022 | <i>Formazione 'hands on' giovani neurochirurghi all'Irccs Neuromed</i>                                      | 107  |
|                 | Neuromed                     | 22/04/2022 | <i>Sanita': Neuromed, inaugurato il Centro di medicina necroscopica</i>                                     | 109  |
| <b>Testata:</b> | <b>Igazzettino.it</b>        |            |   |      |
|                 | Neuromed                     | 02/11/2022 | <i>Neuromed, tappa italiana per corsi a giovani neurochirurghi</i>  | 111  |
|                 | Neuromed                     | 16/06/2022 | <i>Formazione 'hands on' giovani neurochirurghi all'Irccs Neuromed</i>                                      | 112  |
|                 | Neuromed                     | 22/04/2022 | <i>Pozzilli, Neuromed inaugura il nuovo centro di medicina necroscopica</i>                                 | 114  |
| <b>Testata:</b> | <b>Igiornaldelmolise.it</b>  |            |   |      |
|                 | Neuromed                     | 31/10/2022 | <i>Neuromed, tappa italiana dei corsi in neuro-oncologia della Societa' Italiana di Neurochirurgia</i>      | 115  |
| <b>Testata:</b> | <b>Igiornaleditalia.it</b>   |            |   |      |
|                 | Neuromed                     | 02/11/2022 | <i>Neuromed, tappa italiana per corsi a giovani neurochirurghi</i>  | 117  |
|                 | Neuromed                     | 16/06/2022 | <i>Formazione 'hands on' giovani neurochirurghi all'Irccs Neuromed</i>                                      | 120  |
|                 | Neuromed                     | 22/04/2022 | <i>Neuromed, inaugurato il Centro di medicina necroscopica</i>  | 123  |
| <b>Testata:</b> | <b>Imattino.it</b>           |            |   |      |
|                 | Neuromed                     | 02/11/2022 | <i>Neuromed, tappa italiana per corsi a giovani neurochirurghi</i>  | 125  |
|                 | Neuromed                     | 22/04/2022 | <i>Neuromed, inaugurato il Centro di medicina necroscopica</i>  | 127  |
| <b>Testata:</b> | <b>Imessaggero.it</b>        |            |   |      |
|                 | Neuromed                     | 02/11/2022 | <i>Neuromed, tappa italiana per corsi a giovani neurochirurghi</i>  | 128  |
|                 | Neuromed                     | 22/04/2022 | <i>Pozzilli, Neuromed inaugura il nuovo centro di medicina necroscopica</i>                                 | 130  |
| <b>Testata:</b> | <b>Iroma.net</b>             |            |   |      |
|                 | Neuromed                     | 16/06/2022 | <i>16-06 17:42 FORMAZIONE 'HANDS ON' GIOVANI NEUROCHIRURGHI ALL'IRCCS NEUROMED</i>                          | 131  |
|                 | Neuromed                     | 22/04/2022 | <i>22-04 12:44 NEUROMED, INAUGURATO IL CENTRO DI MEDICINA NECROSCOPICA</i>                                  | 133  |
| <b>Testata:</b> | <b>Ilsannioquotidiano.it</b> |            |   |      |
|                 | Neuromed                     | 02/11/2022 | <i>Neuromed, tappa italiana per corsi a giovani neurochirurghi</i>  | 135  |
|                 | Neuromed                     | 16/06/2022 | <i>Formazione hands on' giovani neurochirurghi all'Irccs Neuromed</i>                                       | 139  |
|                 | Neuromed                     | 22/04/2022 | <i>Neuromed, inaugurato il Centro di medicina necroscopica</i>  | 143  |
|                 | Neuromed                     | 21/03/2022 | <i>Tumori: studio Neuromed, valutare qualita' sonno in trattamenti craniofaringioma</i>                     | 146  |
| <b>Testata:</b> | <b>Isole24ore.com</b>        |            |   |      |
|                 | Neuromed                     | 28/06/2022 | <i>Neuromed: cresce l'attivita' del Centro di Medicina Necroscopica</i>                                     | 149  |
|                 | Neuromed                     | 22/04/2022 | <i>Pozzilli, Neuromed inaugura il nuovo centro di medicina necroscopica</i>                                 | 152  |

# Sommario Rassegna Stampa

| Pagina                               | Rubrica  | Data       | Titolo  | Pag. |
|--------------------------------------|----------|------------|---|------|
| <b>Testata: Itempo.it</b>            |          |            |   |      |
|                                      | Neuromed | 02/11/2022 | <i>Neuromed, tappa italiana per corsi a giovani neurochirurghi</i>  | 155  |
|                                      | Neuromed | 22/04/2022 | <i>Sanita': Neuromed, inaugurato il Centro di medicina necroscopica</i>                                     | 157  |
| <b>Testata: Informamolise.com</b>    |          |            |   |      |
|                                      | Neuromed | 05/02/2023 | <i>Neuromed/ Un centro di addestramento neurochirurgico di livello internazionale</i>                       | 159  |
|                                      | Neuromed | 01/02/2023 | <i>Alta formazione in Neurochirurgia/Al Neuromed il 2023 si apre con i nuovi corsi per specializzandi e</i> | 161  |
|                                      | Neuromed | 31/10/2022 | <i>Ricerca/ Neuromed tappa italiana dei corsi in neuro-oncologia della Societa' Italiana di Neurochirur</i> | 163  |
|                                      | Neuromed | 16/06/2022 | <i>Sanita'/ Si amplia l'attivita' del Centro di Medicina Necroscopica del Neuromed</i>                      | 165  |
|                                      | Neuromed | 19/02/2022 | <i>Al Neuromed nuovo appuntamento per la formazione dei giovani neurochirurghi</i>                          | 167  |
| <b>Testata: Isnews.it</b>            |          |            |   |      |
|                                      | Neuromed | 31/01/2023 | <i>Neuromed, partono i nuovi corsi internazionali di formazione in Neurochirurgia</i>                       | 169  |
|                                      | Neuromed | 31/10/2022 | <i>Neuromed tappa italiana dei corsi in neuro-oncologia della Societa' Italiana di Neurochirurgia</i>       | 171  |
|                                      | Neuromed | 15/04/2022 | <i>Neuromed, si inaugura il centro di Medicina Necroscopica</i>   | 173  |
|                                      | Neuromed | 18/02/2022 | <i>Formazione dei giovani neurochirurghi, al Neuromed corso su preparati anatomici umani</i>                | 175  |
| <b>Testata: It.finance.yahoo.com</b> |          |            |   |      |
|                                      | Neuromed | 22/04/2022 | <i>Neuromed, inaugurato il Centro di medicina necroscopica</i>  | 178  |
| <b>Testata: It.Notizie.Yahoo.com</b> |          |            |   |      |
|                                      | Neuromed | 22/04/2022 | <i>Neuromed, inaugurato il Centro di medicina necroscopica</i>  | 181  |
| <b>Testata: It.yahoo.com</b>         |          |            |   |      |
|                                      | Neuromed | 02/11/2022 | <i>Neuromed, tappa italiana per corsi a giovani neurochirurghi</i>  | 183  |
|                                      | Neuromed | 16/06/2022 | <i>Formazione 'hands on' giovani neurochirurghi all'Irccs Neuromed</i>                                      | 184  |
| <b>Testata: Italiaambiente.it</b>    |          |            |   |      |
|                                      | Neuromed | 16/06/2022 | <i>Formazione 'hands on' giovani neurochirurghi all'Irccs Neuromed</i>                                      | 185  |
|                                      | Neuromed | 22/04/2022 | <i>Neuromed, inaugurato il Centro di medicina necroscopica</i>  | 187  |
| <b>Testata: Italiasera.it</b>        |          |            |   |      |
|                                      | Neuromed | 16/06/2022 | <i>Formazione hands on giovani neurochirurghi all'Irccs Neuromed</i>  | 189  |
|                                      | Neuromed | 22/04/2022 | <i>Neuromed, inaugurato il Centro di medicina necroscopica</i>  | 191  |
| <b>Testata: La Nuova del Sud</b>     |          |            |   |      |
| 22                                   | Neuromed | 29/04/2022 | <i>Brevi - Neuromed, inaugurato il Centro di medicina necroscopica</i>                                      | 193  |
| <b>Testata: La Voce di Mantova</b>   |          |            |   |      |
| 43                                   | Neuromed | 08/05/2022 | <i>Brevi - Neuromed, inaugurato centro di medicina necroscopica</i>   | 194  |
| <b>Testata: Lafrecciaweb.it</b>      |          |            |   |      |
|                                      | Neuromed | 02/11/2022 | <i>Neuromed, tappa italiana per corsi a giovani neurochirurghi Percorso teorico-pratico promosso dalla</i>  | 195  |
|                                      | Neuromed | 22/04/2022 | <i>Sanita': Neuromed, inaugurato il Centro di medicina necroscopica</i>                                     | 197  |

# Sommario Rassegna Stampa

| Pagina                                  | Rubrica  | Data       | Titolo   | Pag. |
|---|----------|------------|--|------|
| <b>Testata: Laleggepertutti.it</b>      |          |            |  |      |
|   | Neuromed | 02/11/2022 | <i>Neuromed, tappa italiana per corsi a giovani neurochirurghi</i>                 | 199  |
|   | Neuromed | 16/06/2022 | <i>Formazione hands on' giovani neurochirurghi all'Irccs Neuromed</i>              | 200  |
|   | Neuromed | 22/04/2022 | <i>Neuromed, inaugurato il Centro di medicina necroscopica</i>                     | 201  |
| <b>Testata: Laragione.eu</b>            |          |            |  |      |
|   | Neuromed | 02/11/2022 | <i>Neuromed, tappa italiana per corsi a giovani neurochirurghi</i>                 | 202  |
|   | Neuromed | 28/06/2022 | <i>Neuromed: cresce l'attivita' del Centro di Medicina Necroscopica</i>            | 204  |
|   | Neuromed | 16/06/2022 | <i>Formazione 'hands on' giovani neurochirurghi all'Irccs Neuromed</i>             | 205  |
| <b>Testata: Lasaluteinpillole.it</b>    |          |            |  |      |
|   | Neuromed | 02/11/2022 | <i>Neuromed, tappa italiana per corsi a giovani neurochirurghi</i>                 | 207  |
|   | Neuromed | 22/04/2022 | <i>Sanita': Neuromed, inaugurato il Centro di medicina necroscopica</i>            | 209  |
| <b>Testata: Lasicilia.it</b>            |          |            |  |      |
|   | Neuromed | 02/11/2022 | <i>Neuromed, tappa italiana per corsi a giovani neurochirurghi</i>                 | 211  |
|   | Neuromed | 16/06/2022 | <i>Formazione 'hands on' giovani neurochirurghi all'Irccs Neuromed</i>             | 212  |
|   | Neuromed | 22/04/2022 | <i>Neuromed, inaugurato il Centro di medicina necroscopica</i>                     | 214  |
|   | Neuromed | 22/04/2022 | <i>Sanita': Neuromed, inaugurato il Centro di medicina necroscopica</i>            | 216  |
| <b>Testata: Lasvolta.it</b>             |          |            |  |      |
|   | Neuromed | 02/11/2022 | <i>Neuromed, tappa italiana per corsi a giovani neurochirurghi</i>                 | 218  |
| <b>Testata: Leggo.it</b>                |          |            |  |      |
|   | Neuromed | 22/04/2022 | <i>Pozzilli, Neuromed inaugura il nuovo centro di medicina necroscopica</i>        | 220  |
| <b>Testata: Liberoquotidiano.it</b>     |          |            |  |      |
|   | Neuromed | 02/11/2022 | <i>Neuromed, tappa italiana per corsi a giovani neurochirurghi</i>                 | 221  |
|   | Neuromed | 22/04/2022 | <i>Sanita': Neuromed, inaugurato il Centro di medicina necroscopica</i>            | 223  |
| <b>Testata: Lifestyleblog.it</b>        |          |            |  |      |
|   | Neuromed | 02/11/2022 | <i>Neuromed, tappa italiana per corsi a giovani neurochirurghi</i>                 | 224  |
|   | Neuromed | 28/06/2022 | <i>Neuromed, cresce l'attivita' del Centro di Medicina Necroscopica</i>            | 225  |
|   | Neuromed | 16/06/2022 | <i>Formazione hands on' giovani neurochirurghi all'Irccs Neuromed</i>              | 227  |
|   | Neuromed | 16/06/2022 | <i>Formazione 'hands on' giovani neurochirurghi all'Irccs Neuromed</i>             | 228  |
|   | Neuromed | 22/04/2022 | <i>Neuromed, inaugurato il Centro di medicina necroscopica</i>                     | 229  |
|   | Neuromed | 22/04/2022 | <i>Pozzilli, Neuromed inaugura il nuovo centro di medicina necroscopica</i>        | 230  |
| <b>Testata: Linchiestaquotidiano.it</b> |          |            |  |      |
|   | Neuromed | 04/02/2023 | <i>Neuromed, centro di addestramento neurochirurgico di livello internazionale</i> | 231  |
| <b>Testata: Lolnews.it</b>              |          |            |  |      |
|   | Neuromed | 02/11/2022 | <i>Neuromed, tappa italiana per corsi a giovani neurochirurghi</i>                 | 232  |
|   | Neuromed | 28/06/2022 | <i>Neuromed, cresce l'attivita' del Centro di Medicina Necroscopica</i>            | 234  |
| <b>Testata: Mantovauno.it</b>           |          |            |  |      |
|   | Neuromed | 02/11/2022 | <i>Neuromed, tappa italiana per corsi a giovani neurochirurghi</i>                 | 236  |
|   | Neuromed | 16/06/2022 | <i>Formazione hands on' giovani neurochirurghi all'Irccs Neuromed</i>              | 238  |

# Sommario Rassegna Stampa

| Pagina                                | Rubrica  | Data       | Titolo   | Pag. |
|---------------------------------------|----------|------------|--|------|
| <b>Testata: Mantovauno.it</b>         |          |            |  |      |
|                                       | Neuromed | 22/04/2022 | <i>Neuromed, inaugurato il Centro di medicina necroscopica</i>   | 240  |
|                                       | Neuromed | 22/04/2022 | <i>Pozzilli, Neuromed inaugura il nuovo centro di medicina necroscopica</i>                                  | 243  |
| <b>Testata: Meteoweb.eu</b>           |          |            |  |      |
|                                       | Neuromed | 16/06/2022 | <i>Formazione hands on' giovani neurochirurghi all'Irccs Neuromed</i>  | 244  |
| <b>Testata: Molisenetwork.net</b>     |          |            |  |      |
|                                       | Neuromed | 04/02/2023 | <i>NEUROMED Un centro di addestramento neurochirurgico di livello internazionale</i>                         | 247  |
|                                       | Neuromed | 31/01/2023 | <i>POZZILLI Alta formazione in Neurochirurgia. Al Neuromed il 2023 si apre con i nuovi corsi internazi</i>   | 250  |
|                                       | Neuromed | 31/10/2022 | <i>POZZILLI Neuromed tappa italiana dei corsi in neuro-oncologia della Societa' Italiana di Neurochiru</i>   | 253  |
|                                       | Neuromed | 16/06/2022 | <i>Neuromed, si amplia lattivita' del Centro di Medicina Necroscopica</i>                                    | 257  |
|                                       | Neuromed | 15/04/2022 | <i>NEUROMED Inaugurazione del Centro di Medicina Necroscopica, Unita' di Chirurgia Formativa segnera'</i>    | 261  |
|                                       | Neuromed | 18/02/2022 | <i>Hands on, al Neuromed nuovo appuntamento per la formazione dei giovani neurochirurghi</i>                 | 265  |
| <b>Testata: Moliseprotagonista.it</b> |          |            |  |      |
|                                       | Neuromed | 01/02/2023 | <i>Neuromed: "Alta formazione in Neurochirurgia"</i>   | 268  |
|                                       | Neuromed | 03/11/2022 | <i>Neuromed tappa italiana dei corsi in neuro-oncologia della Societa' Italiana di Neurochirurgia</i>        | 270  |
|                                       | Neuromed | 17/06/2022 | <i>Si amplia l'attivita' del Centro di Medicina Necroscopica del Neuromed</i>                                | 273  |
|                                       | Neuromed | 19/04/2022 | <i>Neurochirurgia Neuromed: ricordare il professor Cantore nel segno della formazione di eccellenza</i>      | 275  |
| <b>Testata: Molisetabloid.it</b>      |          |            |  |      |
|                                       | Neuromed | 05/02/2023 | <i>Un centro di addestramento neurochirurgico di livello internazionale, al Neuromed svolto il piu' ant</i>  | 276  |
|                                       | Neuromed | 31/01/2023 | <i>Alta formazione in Neurochirurgia, dal 2 al 4 febbraio al Neuromed la 20esima edizione dell'Italian C</i> | 279  |
|                                       | Neuromed | 31/10/2022 | <i>Neuromed fra le quattro tappe italiane per i giovani specializzandi dei corsi in neuro-oncologia</i>      | 281  |
|                                       | Neuromed | 31/10/2022 | <i>Neuromed fra le quattro tappe italiane per i giovani specializzandi dei corsi in neuro-oncologia</i>      | 282  |
|                                       | Neuromed | 16/06/2022 | <i>Neuromed, si amplia l'attivita' del Centro di Medicina Necroscopica, addestramento su tessuti per i</i>   | 285  |
|                                       | Neuromed | 16/06/2022 | <i>Neuromed, si amplia lattivita' del Centro di Medicina Necroscopica, addestramento su tessuti per i g</i>  | 287  |
|                                       | Neuromed | 15/04/2022 | <i>Neuromed, il 21 aprile inaugurazione del Centro di Medicina Necroscopica. Seguirà il "Memorial Cant</i>   | 290  |
|                                       | Neuromed | 15/04/2022 | <i>Neuromed, il 21 aprile inaugurazione del Centro di Medicina Necroscopica. Seguirà il Memorial Canto</i>   | 292  |
|                                       | Neuromed | 19/02/2022 | <i>Formazione neurochirurghi, il 21 e il 22 febbraio nuovo appuntamento al Neuromed, corso "hands on" s</i>  | 293  |
|                                       | Neuromed | 19/02/2022 | <i>Formazione neurochirurghi, il 21 e il 22 febbraio nuovo appuntamento al Neuromed, corso hands on su</i>   | 295  |
| <b>Testata: Moliseweb.It</b>          |          |            |  |      |
|                                       | Neuromed | 04/02/2023 | <i>Alla sua 20esima edizione, il piu' antico corso di neuroanatomia d'Italia sceglie Neuromed</i>            | 296  |
|                                       | Neuromed | 31/01/2023 | <i>Alta formazione in Neurochirurgia, al Neuromed i nuovi corsi di formazione</i>                            | 298  |
|                                       | Neuromed | 18/02/2022 | <i>Al Neuromed nuovo appuntamento per la formazione dei giovani neurochirurghi</i>                           | 300  |

## Sommario Rassegna Stampa

| <b>Pagina</b> | <b>Rubrica</b>           | <b>Data</b> | <b>Titolo</b>  | <b>Pag.</b> |
|---------------|--------------------------|-------------|--|-------------|
|               | <b>Testata: Money.it</b> |             |  |             |
|               | Neuromed                 | 02/11/2022  | <i>Neuromed, tappa italiana per corsi a giovani neurochirurghi</i>   | 302         |
|               | Neuromed                 | 16/06/2022  | <i>Formazione hands on giovani neurochirurghi all'Irccs Neuromed</i> | 303         |
|               | Neuromed                 | 22/04/2022  | <i>Neuromed, inaugurato il Centro di medicina necroscopica</i>       | 305         |

## Neuromed, tappa italiana per corsi a giovani neurochirurghi

Tiscali.Notizie 23618 2 ore fa

Cronaca - Nuovo corso teorico e pratico all'Istituto **Neuromed** per i giovani neurochirurghi: l'Irccs di Pozzilli, con il suo Laboratorio di anatomia necroscopica, è al centro di un percorso nazionale di addestramento per specializzandi e ...

[Leggi la notizia](#)

Persone: [sebastien froelich](#) [michelangelo de angelis](#)

Organizzazioni: [irccs neuromed](#)

Luoghi: [pozzilli roma](#)

Tags: [giovani neurochirurghi](#)



CONDIVIDI QUESTA PAGINA SU



Facebook



Twitter



Invia



RSS

Tag Persone Organizzazioni Luoghi Prodotti

[Termini e condizioni d'uso](#) - [Contattaci](#)



### Conosci Libero Mail?

Sai che Libero ti offre una mail gratis con 5GB di spazio cloud su web, cellulare e tablet?

[Scopri di più](#)

### CITTA'

|         |           |            |
|---------|-----------|------------|
| Milano  | Palermo   | Perugia    |
| Roma    | Firenze   | Cagliari   |
| Napoli  | Genova    | Trento     |
| Bologna | Catanzaro | Potenza    |
| Venezia | Ancona    | Campobasso |
| Torino  | Trieste   | Aosta      |
| Bari    | L'Aquila  |            |

[Altre città](#)

### FOTO



**Neuromed, tappa italiana per corsi a giovani neurochirurghi**  
Adnkronos - 2 ore fa

1 di 1

### ALTRE FONTI (3)

#### Neuromed, tappa italiana per corsi a giovani neurochirurghi



Nuovo corso teorico e pratico all'Istituto **Neuromed** per i giovani neurochirurghi: l'Irccs di Pozzilli, con il suo Laboratorio di anatomia necroscopica, è al centro di un percorso nazionale di ...

Adnkronos - 2 ore fa

Persone: [sebastien froelich](#)

[michelangelo de angelis](#)

Organizzazioni: [irccs neuromed](#)

Luoghi: [pozzilli italia](#)

Tags: [giovani neurochirurghi](#)

### DAI BLOG (97)

#### Nel Malawi del Sud tra i Big5 e le piantagioni di tè: un paradiso. Ora la Transafricana fa rotta verso il Mozambico



La prima **tappa** è nella città di Zomba dove incontriamo una simpatica **italiana** che ha aperto un ristorante e un hotel, dove pernosteremo, e che con l'aiuto di un altro connazionale aiuta le persone ...

Blog - Il Fatto Quotidiano - 31-10-2022

Persone:

[transafricana la transafricana](#)

[transafricana transafricana](#)

Organizzazioni: [african parks](#)

Luoghi: [malawi mozambico](#)

Tags: [sud paradiso](#)

#### Predappio vista da vicino



Era l'ultima **tappa** e il vero e proprio "highlight" del nostro giro turistico fascistico. La situazione a Predappio riflette secondo me la gestione generale della società **italiana** con l'eredità di ...

Moked - 31-10-2022

Persone: [benito mussolini](#)

[maximilian aelfers](#)

Organizzazioni: [fondazione cdec](#)

[shoah](#)

Prodotti: [crema natale](#)

Luoghi: [predappio milano](#)

Tags: [negozio](#)

[ricercatore austriaco](#)

#### Vaticano : Sinodo sulla sinodalità. Documento di lavoro per la Tappa continentale

(Lingua **italiana** e Lingua inglese: originali) \*\* Italiano - Allarga lo spazio della tua tenda (Is 54:2) \*\* English - 'Enlarge the space of your tent' (Is 54:2) (Traduzioni: in lingua francese, spagnola e ...

Il Sismografo - 27-10-2022

Luoghi: [vaticano](#)

Tags: [lavoro italiano](#)

#### Top e Flop, i protagonisti del giorno: giovedì 27 ottobre 2022 -



## Pensavano ad una sinusite invece era un'emorragia, 15enne operata d'urgenza al Neuromed

Quotidiano del Molise 1 1 ora fa

Stanno lottando per salvarle la vita i neurochirurghi del **Neuromed**, intervenuti d'urgenza per operarla alla testa. Si tratta di una ragazza di quindici anni, affetta da giorni da un pesante mal di testa.

Portata al Pronto Soccorso di Isernia, ...

[Leggi la notizia](#)

Luoghi: [isernia](#)

Tags: [neuromed](#) [15enne operata](#)



### CONDIVIDI QUESTA PAGINA SU



Facebook Twitter Invia RSS

Tag Persone Organizzazioni Luoghi Prodotti

[Termini e condizioni d'uso - Contattaci](#)



### Conosci Libero Mail?

Sai che Libero ti offre una mail gratis con 5GB di spazio cloud su web, cellulare e tablet?

[Scopri di più](#)

### CITTA'

|         |           |            |
|---------|-----------|------------|
| Milano  | Palermo   | Perugia    |
| Roma    | Firenze   | Cagliari   |
| Napoli  | Genova    | Trento     |
| Bologna | Catanzaro | Potenza    |
| Venezia | Ancona    | Campobasso |
| Torino  | Trieste   | Aosta      |
| Bari    | L'Aquila  |            |

[Altre città](#)

### FOTO



**Pensavano ad una sinusite invece era un'emorragia, 15enne operata d'urgenza al Neuromed**

Quotidiano del Molise - 1 ora fa

1 di 1

Gli articoli sono stati selezionati e posizionati in questa pagina in modo automatico. L'ora o la data visualizzate si riferiscono al momento in cui l'articolo è stato aggiunto o aggiornato in Libero 24x7

## Formazione 'hands on' giovani neurochirurghi all'Irccs Neuromed

Tiscali.Notizie 18564 1 ora fa

**Cronaca** - La formazione dei giovani neurochirurghi. Si apre un nuovo capitolo per il Centro di Medicina necroscopica - Unità di Chirurgia formativa dell'Irccs **Neuromed** di Pozzilli (Is). Con il 'Microsurgical course', i giovani specializzandi ...

[Leggi la notizia](#)

Persone: [maestro michelangelo de angelis](#)

Organizzazioni: [istituto neuromed](#) [irccs](#)

Luoghi: [roma pozzilli](#)

Tags: [giovani irccs](#) [neuromed](#)



### ALTRE FONTI (2)

#### Formazione 'hands on' giovani neurochirurghi all'Irccs Neuromed

Roma, 16 giu. " La formazione dei giovani neurochirurghi. Si apre un nuovo capitolo per il Centro di Medicina necroscopica " Unità di Chirurgia formativa dell'Irccs **Neuromed** di Pozzilli (Is). Con il '...

La legge per tutti - 1 ora fa

Organizzazioni:

[istituto clinico mediterraneo irccs](#)

Luoghi: [pozzilli roma](#)

Tags: [irccs](#) [neuromed](#) [giovani](#)

### DAI BLOG (-19)

#### L'academy che forma giovani medici e personale clinico



È un corso impegnativo, con tre mesi di pratica full-time e **hands on**, letteralmente, e con esami ... 'Ma siamo già al lavoro su nuovi cicli di **formazione** 2022 per entrambe le professionalità per una ...

La nuvola del lavoro - 2-3-2022

Persone: [academy](#)

[rita maria stanca affrontare](#)

Organizzazioni:

[chief of healthcare management](#)

[borse](#)

Prodotti: [refi](#)

Luoghi: [milano monza](#)

Tags: [medici personale clinico](#)

### CONDIVIDI QUESTA PAGINA SU



Facebook



Twitter



Invia



RSS

Tag Persone Organizzazioni Luoghi Prodotti

[Termini e condizioni d'uso](#) - [Contattaci](#)



### Conosci Libero Mail?

Sai che Libero ti offre una mail gratis con 5GB di spazio cloud su web, cellulare e tablet?

[Scopri di più](#)

### CITTA'

|         |           |            |
|---------|-----------|------------|
| Milano  | Palermo   | Perugia    |
| Roma    | Firenze   | Cagliari   |
| Napoli  | Genova    | Trento     |
| Bologna | Catanzaro | Potenza    |
| Venezia | Ancona    | Campobasso |
| Torino  | Trieste   | Aosta      |
| Bari    | L'Aquila  |            |

[Altre città](#)

### FOTO



Formazione 'hands on' giovani neurochirurghi all'Irccs **Neuromed**

[Tiscali.Notizie](#) - 1 ora fa

1 di 1

Gli articoli sono stati selezionati e posizionati in questa pagina in modo automatico. L'ora o la data visualizzate si riferiscono al momento in cui l'articolo è stato aggiunto o aggiornato in Libero 24x7

## Si amplia l'attività del Centro di Medicina Necroscopica del Neuromed

Quotidiano del Molise 1 1 ora fa

Con l'addestramento su tessuti diventano ancora più diversificate le opportunità di formazione per i giovani neurochirurghi. Si apre un nuovo capitolo per il Centro di Medicina Necroscopica ...

[Leggi la notizia](#)

Organizzazioni: [neuromed](#)

Tags: medicina necroscopica tessuti



### CONDIVIDI QUESTA PAGINA SU



Tag Persone Organizzazioni Luoghi Prodotti

[Termini e condizioni d'uso](#) - [Contattaci](#)

### ALTRE FONTI (13)

#### La replica. Bausone: 'Da Afflitto bugie e malafede, è peggio del Pinocchio di Collodi'



... sotto giuramento, ha dichiarato nel Processo Stige davanti al Tribunale pitagorico di essere 'responsabile della **medicina legale**' nonché 'responsabile della **medicina necroscopica** della provincia di ...

[ApprodoCalabria](#) - 7-6-2022

Personae: [francesco afflitto](#)  
[alessia bausone](#)  
Organizzazioni: [m5s tribunale](#)  
Prodotti: [pinocchio asp](#)  
Luoghi: [collodi catanzaro](#)  
Tags: [malafede bugie](#)

#### Calabria, Bausone: "da Afflitto bugie e malafede, è peggio del Pinocchio di Collodi"



... sotto giuramento, ha dichiarato nel Processo Stige davanti al Tribunale pitagorico di essere "responsabile della **medicina legale**" nonché "responsabile della **medicina necroscopica** della provincia di ...

[StrettoWeb](#) - 7-6-2022

Personae: [francesco afflitto](#)  
[alessia bausone](#)  
Organizzazioni: [m5s tribunale](#)  
Prodotti: [pinocchio asp](#)  
Luoghi: [calabria catanzaro](#)  
Tags: [bugie replica](#)

#### Calabria: Consigliere regionale M5S indagato per falsità ideologica



La Bausone ha presentato ricorso al Tribunale di Catanzaro sostenendo l'ineleggibilità di Afflitto in quanto "responsabile provinciale della **medicina necroscopica** dell'Asp di Crotona". Così è quanto ...

[StrettoWeb](#) - 5-6-2022

Personae: [francesco afflitto](#)  
[alessia bausone](#)  
Organizzazioni: [m5s tribunale](#)  
Prodotti: [asp terremoto](#)  
Luoghi: [calabria catanzaro](#)  
Tags: [consigliere regionale indagato](#)

#### ASP Enna. Nomina nuovo direttore Medicina Legale



La dottoressa Concetta Brugaletta è il nuovo Direttore della **Medicina Legale, Fiscale e Necroscopica** dell'Azienda Sanitaria Provinciale di Enna. Sottoscritto, lunedì 16 maggio '22, il contratto quinquennale in seguito a selezione pubblica, alla presenza del ...

[EnnaPress.it](#) - 17-5-2022

Personae: [direttore generale concetta brugaletta](#)  
Organizzazioni: [asp enna uoc](#)  
Prodotti: [asp](#)  
Luoghi: [enna](#)  
Tags: [medicina legale fiscale](#)

#### Concetta Brugaletta direttore di Medicina legale a Enna

### Conosci Libero Mail?

Sai che Libero ti offre una mail gratis con 5GB di spazio cloud su web, cellulare e tablet?

[Scopri di più](#)

### CITTA'

|         |           |            |
|---------|-----------|------------|
| Milano  | Palermo   | Perugia    |
| Roma    | Firenze   | Cagliari   |
| Napoli  | Genova    | Trento     |
| Bologna | Catanzaro | Potenza    |
| Venezia | Ancona    | Campobasso |
| Torino  | Trieste   | Aosta      |
| Bari    | L'Aquila  |            |

[Altre città](#)

### FOTO



Si amplia l'attività del Centro di Medicina Necroscopica del Neuromed

Quotidiano del Molise - 15-4-2022

1 di 1



Concetta Brugaletta è il nuovo Direttore della **Medicina Legale, Fiscale e Necroscopica** dell'Azienda Sanitaria Provinciale di Enna. Sottoscritto il contratto quinquennale in seguito a selezione pubblica, alla presenza del Direttore Generale, ...

Nuovo Sud.it - 17-5-2022

Persone: [concetta brugaletta](#)  
[francesco iudica](#)

Luoghi: [enna](#)

Tags: [medicina legale sanità](#)

### ASP Enna: d.ssa Concetta Brugaletta nuovo direttore Medicina Legale



La dottoressa Concetta Brugaletta è il nuovo Direttore della **Medicina Legale, Fiscale e Necroscopica** dell'Azienda Sanitaria Provinciale di Enna. Sottoscritto, lunedì 16 maggio '22, il contratto quinquennale in seguito a selezione pubblica, alla presenza del ...

ViviEnna - 17-5-2022

Persone: [concetta brugaletta](#)  
[direttore generale](#)

Organizzazioni: [asp enna uoc](#)

Prodotti: [asp](#)

Luoghi: [enna](#)

Tags: [medicina legale](#)

[contratto quinquennale](#)

### Neuromed omaggia il prof. Cantore nel segno della formazione d'eccellenza



Giovedì 21 aprile alle 11:00 verrà inaugurato il Centro di **Medicina Necroscopica** ...

Quotidiano del Molise - 15-4-2022

Tags: [neuromed](#) [prof](#)

### Neurochirurgia Neuromed: ricordare il professor Cantore nel segno della formazione di eccellenza



Giovedì 21 aprile alle 11:00 verrà inaugurato il Centro di **Medicina Necroscopica** "Unità di Chirurgia Formativa dell'I. R. C. C. S. **Neuromed**, presso il Parco tecnologico dell'Istituto, in via dell'Elettronica, Pozzilli . L'evento segnerà anche l'inizio del " ...

Il Colibri - 15-4-2022

Persone: [giampaolo cantore](#)

Luoghi: [r. c. c. s. neuromed](#)

[pozzilli](#)

Tags: [neurochirurgia eccellenza](#)

1 2 **Successive**

Gli articoli sono stati selezionati e posizionati in questa pagina in modo automatico. L'ora o la data visualizzate si riferiscono al momento in cui l'articolo è stato aggiunto o aggiornato in Libero 24x7



il nostro network

LIBERO PAGINE BIANCHE PAGINE GIALLE SUPEREVA TUTTOCITTÀ VIRGILIO

Italiaonline.it Fusione Note legali Privacy Cookie Policy Aiuto Segnala Abuso

© ITALIAONLINE 2022 - P. IVA 03970540963

## Al Neuromed nuovo appuntamento per la formazione dei giovani neurochirurghi

AltoMolise | 1 | 3 ore fa

Approcci al basicirnio ", il corso si rivolge ai giovani neurochirurghi sotto la direzione del professor Vincenzo Esposito e l'organizzazione dei dottori Paolo di Russo, Nicola Gorgoglione e Michelangelo De Angelis, dell'Unità di Neurochirurgia ...

[Leggi la notizia](#)

Persone: vincenzo esposito michelangelo de angelis

Prodotti: 3d

Luoghi: r. c. c. s. neuromed

Tags: giovani neurochirurghi



### CONDIVI QUESTA PAGINA SU



Tag Persone Organizzazioni Luoghi Prodotti

[Termini e condizioni d'uso](#) - [Contattaci](#)



### Conosci Libero Mail?

Sai che Libero ti offre una mail gratis con 5GB di spazio cloud su web, cellulare e tablet?

[Scopri di più](#)

### ALTRE FONTI (2)

#### Nuovo riconoscimento al Presidente dell'I.R.C.C.S. Neuromed



Dalla Fondazione VAS il premio internazionale "Gustav V. R. ...

Quotidiano del Molise - 18-1-2022

Persone: gustav v. r

Organizzazioni:

i.r.c.c.s. neuromed

fondazione vas

Tags: premio internazionale

#### Specializzandi neurochirurghi al Neuromed, conclusa la formazione nell'I.R.C.C.S.



**Neuromed** - Oggi è possibile grazie ad una legislazione specifica, e **Neuromed** ha partecipato ad un bando per l'istituzione di 11 centri in Italia per la formazione su cadavere. Una grande opportunità ...

TeleAesse.it - 17-12-2021

Persone: michelangelo de angelis

nicola gorgoglione

Organizzazioni:

istituto di ricovero e cura a caratter

branca

Prodotti: l'unità

Luoghi: s. neuromed italia

Tags: formazione cadaver lab

### CITTA'

|         |           |            |
|---------|-----------|------------|
| Milano  | Palermo   | Perugia    |
| Roma    | Firenze   | Cagliari   |
| Napoli  | Genova    | Trento     |
| Bologna | Catanzaro | Potenza    |
| Venezia | Ancona    | Campobasso |
| Torino  | Trieste   | Aosta      |
| Bari    | L'Aquila  |            |

[Altre città](#)

### FOTO



Al **Neuromed** nuovo appuntamento per la formazione dei giovani neurochirurghi

AltoMolise - 17-12-2021

1 di 1

Gli articoli sono stati selezionati e posizionati in questa pagina in modo automatico. L'ora o la data visualizzate si riferiscono al momento in cui l'articolo è stato aggiunto o aggiornato in Libero 24x7

## Neuromed, tappa italiana per corsi a giovani neurochirurghi

Neuromed, tappa italiana per corsi a giovani neurochirurghi

02 novembre 2022 | 14.21

LETTURA: 2 minuti

Nuovo corso teorico e pratico all'Istituto **Neuromed** per i giovani neurochirurghi: l'Irccs di Pozzilli, con il suo Laboratorio di anatomia necroscopica, è al centro di un percorso nazionale di addestramento per specializzandi e specializzati promosso dalla Società Italiana di neurochirurgia. Lo comunica **Neuromed** in una nota. Quattro le tappe italiane: Brescia, Milano, Pozzilli e Messina. Segno dell'importanza dell'attività Neurochirurgica del **Neuromed**, all'avanguardia sia nelle tecniche innovative di intervento che tecnologiche.

Venerdì e sabato scorso a Pozzilli si sono ritrovati specialisti da tutto il mondo per un corso teorico e pratico di "Neuro Oncologia. Dal laboratorio di dissezione alla sala operatoria. Osso petroso", organizzato dai neurochirurghi di **Neuromed** Michelangelo De Angelis, Paolo di Russo e Nicola Gorgoglione, vede ancora una volta il ruolo fondamentale del Laboratorio di Necroscopia **Neuromed**, che permette ai discenti delle lezioni pratiche su preparati anatomici.

"Questi corsi sono molto importanti per gli specializzandi in neurochirurgia - ha commentato Vincenzo Esposito, a capo della Neurochirurgia I del **Neuromed** e del Laboratorio di Necroscopia - e la sede di Pozzilli è stata scelta anche per la presenza del nostro laboratorio. I giovani neurochirurghi specializzandi e specialisti hanno la possibilità di accedere ad una formazione su preparati anatomici, fino a qualche anno fa impossibile in Italia, che permette una conoscenza dell'anatomia delle regioni cerebrali che risulterà fondamentale per l'attività chirurgica in sala operatoria. Una formazione, bisogna sottolineare, sempre di livello internazionale. In questa occasione ci ha onorato della sua presenza, ad esempio, il professor Sebastien Froelich, primario di un importante ospedale di Parigi e conosciuto nel mondo per questo particolare tipo di chirurgia".

La scelta di **Neuromed** per l'organizzazione di questo corso ribadisce ancora una volta il ruolo che il centro molisano occupa nel panorama neurochirurgico italiano. "Il fatto - continua Esposito - che **Neuromed** sia uno dei quattro centri in Italia in cui la Società di neurochirurgia ha scelto di organizzare questi corsi non può che inorgolirci, a testimonianza del grande lavoro che viene fatto in questo Istituto. È una grande sfida per noi, perché possiamo far capire che la neurochirurgia di qualità può essere praticata anche nei centri piccoli come Pozzilli".

In questo corso specifico - conclude la nota - i giovani si sono addestrati su specifiche forme di anatomia della base del cranio, parti complesse e molto impegnative per un neurochirurgo, per conoscere le quali non basta studiare sui libri. Training di questo tipo permettono quindi di ridurre i rischi di interventi così delicati.

Riproduzione riservata

ULTIM'ORA  
BREAKING NEWS

08:50 Ucraina: "Morti  
35.250 soldati Russia in  
guerra"

08:45 Meteo Italia,  
Caronte e caldo record al  
Centro-Sud. Temporali a  
Nord

08:20 Medvedev: "Terza  
guerra mondiale se Nato  
entra in Crimea"

07:54 Migranti, naufragio  
nel Mediterraneo: 22  
dispersi e 1 morto

POLITICA ECONOMIA CRONACA SPETTACOLI SALUTE LAVORO SOSTENIBILITA' INTERNAZIONALE UNIONE EUROPEA PNRR REGIONI

SPORT FINANZA CULTURA IMMEDIAPRESS MOTORI FACILITALIA WINE MODA MEDIA & COMUNICAZIONE TECH&GAMES MULTIMEDIA

Temi caldi

Speciali

Home Salute

# Neuromed, cresce l'attività del Centro di Medicina Necroscopica

28 giugno 2022 | 10.47  
LETTURA: 0 minuti



ORA IN

*Prima pagina*

Medvedev: "Terza guerra mondiale se Nato entra in Crimea"

M5S, Grillo: "Restiamo al governo"

Covid Italia, Locatelli: "Aumento contagi per Omicron 5 e stop misure"

Superbonus 110%, maxi truffa Napoli: sequestrati 772 milioni

Autostrade, in arrivo aumento pedaggio

ARTICOLI

*in Evidenza*

Con l'addestramento su tessuti diventano ancora più diversificate le opportunità di formazione per i giovani neurochirurghi

RIPRODUZIONE RISERVATA  
 © COPYRIGHT ADNKRONOS



## L'informazione continua con la newsletter

Vuoi restare informato? **Iscriviti a e-news**, la newsletter di Adnkronos inviata ogni giorno, dal lunedì al venerdì, con le più importanti notizie della giornata



## Tag

ATTIVITÀ DEL CENTRO

MEDICINA NECROSCOPICA

OPPORTUNITÀ DI FORMAZIONE

ADDESTRAMENTO

## Vedi anche



**Long Covid e sintomi: disturbi olfatto dopo anno, lo studio**



**Svezia, misteriosi droni in volo su centrali nucleari e Parlamento**



**Adnkronos e Igersitalia raccontano il bello del Paese con gli occhi degli instagrammer**



**La chimica del futuro per la transizione energetica**



**'Lasciamo al futuro un mare vivo e pulito'**



**Cancro, le nuove frontiere dei trattamenti in Oncologia e Ematologia**



**News in collaborazione con Fortune Italia**



**Festival del Lavoro 2022**




**Apprendimento dell'anatomia, con strumenti 3D studenti più soddisfatti**



**Terzo settore, a Roma la tre giorni dei conservatori europei**



**XXVI Premio Internazionale Fair Play Menarini**



**L'importanza del collagene anche in estate contro i segni del tempo**



**Roma attrae nuovi investitori, arriva network lusso Berkshire Hathaway HomeServices**



**Learning Forum 2022 - L'apprendimento nelle aziende e nelle istituzioni**



**Domani Giornata nazionale endocrinologia, focus sulle donne**



**Inps-Upb, un bilancio di Quota 100**



Roberto Tomasi, amministratore delegato di Autostrade per l'Italia, annuncia un aumento del costo del pedaggio tra fine giugno e luglio

NEWS TO GO

**Autostrade, aumento del pedaggio in arrivo**

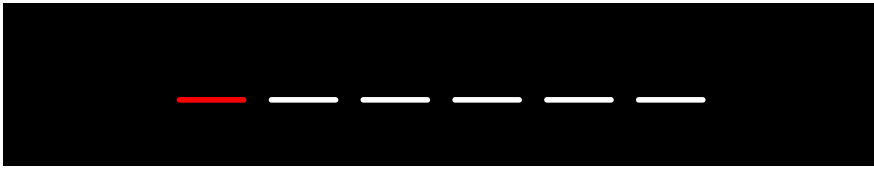


Tutto pronto a Madrid per il vertice Nato del 29 e 30 giugno con 130 leader che fanno parte dell'Alleanza Atlantica

NEWS TO GO


**Nato, vertice a Madrid**





**raccomandato per te**

Raccomandato da Outbrain



Sponsorizzato

**Quanto dura 1 milione di euro dopo i 65 anni?**

(Fisher Investments Italia)



Sponsorizzato



in Evidenza

**Missione Italia 2022**



in Evidenza

**Preoccupiamoci della meningite**



in Evidenza

**Webuild, al via 'cantieri in diretta' per le infrastrutture dei cittadini**



in Evidenza

**Digital Talk - "Scelte di salute. Farmaci generici: una scelta di valore in farmacia"**



in Evidenza

**Assopellettieri, con Mipel Lab al via la piattaforma digitale**



in Evidenza

**Scienza & Salute: 'Primosale, il sapore morbido del latte fresco'**



in Evidenza

**Ricerca EY: "+ 83% di investimenti diretti esteri in Italia nel 2021"**



in Evidenza

**Sanità, la medicina di prossimità cambia il ruolo del farmacista**



in Evidenza

**Comunicazione Italiana, al via domani Learning forum**



in Evidenza

**Milano celebra "l'impresa di Fulvio Bracco"**



in Evidenza

**Premio Pdha22 a 'CliniHome', App per i bimbi oncologici**

ULTIM'ORA  
BREAKING NEWS

16:34 Alopecia areata,  
approvato dalla FDA  
nuovo farmaco

16:27 Eutanasia, da  
Welby a dj Fabo e Mario:  
le battaglie simbolo sul  
fine vita

16:27 Ucraina, ministro  
Chernyshov: "Ho ricevuto  
i 4 leader ad Irpin e  
percepito loro  
commozione"

16:24 Isolamento positivi  
covid, Gismoondo:  
"Eliminabile già adesso"

POLITICA ECONOMIA CRONACA SPETTACOLI SALUTE LAVORO SOSTENIBILITA' INTERNAZIONALE UNIONE EUROPEA PNRR REGIONI

SPORT FINANZA CULTURA IMMEDIAPRESS MOTORI FACILITALIA WINE MODA MEDIA & COMUNICAZIONE TECH&GAMES MULTIMEDIA

Temi caldi

Speciali

Home Cronaca

# Formazione 'hands on' giovani neurochirurghi all'Irccs **Neuromed**

16 giugno 2022 | 17.42  
LETTURA: 3 minuti



Con l'addestramento su tessuti diventano ancora più diversificate  
le opportunità di formazione



ORA IN

*Prima pagina*

Draghi a Kiev: "Italia vuole Ucraina in Ue"

Draghi tra le macerie di Irpin: "Il mondo è con voi" - Video

Covid oggi Italia, 36.573 contagi e 64 morti: bollettino 16 giugno

E' morto Mario, primo caso di suicidio assistito in Italia

Ucraina, Kiev: "Con nuove armi libereremo anche la Crimea"

ARTICOLI

*in Evidenza*

La formazione dei giovani neurochirurghi. Si apre un nuovo capitolo per il **Centro di Medicina necroscopica - Unità di Chirurgia formativa** dell'Irccs **Neuromed** di Pozzilli (Is). Con il **'Microsurgical course'**, i giovani specializzandi neurochirurghi hanno potuto eseguire per due giorni **un addestramento pratico in prima persona**, 'hands on' nella definizione anglosassone. "Sotto i loro bisturi e i loro microscopi c'erano tessuti capaci di riprodurre alcune delle condizioni che un neurochirurgo si trova davanti quando è in sala operatoria. Come le placente, donate alla scienza da giovani madri, grazie alla collaborazione con l'Istituto Clinico Mediterraneo di Agropoli", sottolinea l'Irccs. Un nuovo capitolo di un cammino iniziato da qualche mese - si legge in una nota - che conferma il **Neuromed** punto di riferimento in un settore complesso come quello della neurochirurgia.

"I primi tre corsi - afferma **Paolo di Russo, che assieme ai medici Nicola Gorgoglione, Arianna Fava e Michelangelo De Angelis ha curato l'organizzazione delle due giornate** - sono stati focalizzati sull'apprendimento delle nuove tecniche di intervento per meningiomi e neurinomi del basicranio. Con questo quarto appuntamento abbiamo deciso di cambiare tipologia, dedicandoci alle suture vascolari, che danno una mano in più al neurochirurgo per il trattamento di patologie come aneurismi e malformazioni vascolari. Per questo motivo abbiamo avuto il piacere di invitare il collega, Mattia del Maestro, che è uno dei massimi esperti in questo tipo di attività".

"Le micro-suture - osserva **del Maestro della Neurochirurgia dell'Ospedale Maggiore della Carità di Novara** - sono una tecnica utilizzata per anastomosi vascolari, cioè per intervenire su arterie che



in Evidenza

**La chimica del futuro per la transizione energetica**



in Evidenza

**News in collaborazione con Fortune Italia**



in Evidenza

**Wmf, il Festival sull'innovazione digitale**



in Evidenza

**Mandorle, lo snack ideale per l'estate**



in Evidenza

**Assemblea Unaitalia 2022, il futuro della filiera avicola**



in Evidenza

**Gruppo Cap inaugura sede a impatto zero**



in Evidenza

**All'Omc le industrie grandi consumatrici di energia uniscono le forze**



in Evidenza

**Ambrosetti-Erion: urgente investimento in produzione domestica Crm**



in Evidenza

**Covid, al convegno Icar i risultati dell'antivirale remdevisir**



in Evidenza

**L'importanza dei certificati bianchi per la transizione energetica, Fire fa il punto**



in Evidenza

**Farmacologo Corsini, 'da Ue chiarezza su monocolina in riso rosso fermentato'**



in Evidenza

**Assilea, 5 progetti per la crescita economica**



in Evidenza

**A Bergamo un murales contro lo stigma da Hiv**

possono essere rotte o danneggiate, oppure per creare dei bypass, oltrepassando quindi la patologia che affligge un tratto dell'arteria stessa. Questa è una attività di grande aiuto al neurochirurgo, e sicuramente deve far parte del suo bagaglio di competenze. Un corso come questo è quindi prezioso per completare il percorso di formazione dei giovani neurochirurghi, che possono esercitarsi con tutti i materiali e modelli disponibili per questo tipo di procedure. L'impegno di un centro come il **Neuromed** in questo campo contribuisce al miglioramento dei servizi ai pazienti nel centro - sud Italia".

"Saper utilizzare queste tecniche per un chirurgo – aggiunge Michelangelo De Angelis - è importantissimo per poter salvare la vita dei pazienti. Stiamo infatti parlando di **patologie che spesso possono diventare molto gravi in poco tempo**, e portare a morte il paziente. Allenarsi, saperle utilizzare, per un giovane neurochirurgo significa essere pronto anche a questo".

"Ciò che abbiamo notato, in questo come nei corsi precedenti – commenta Nicola Gorgoglione – è il grande interesse da parte di tutto il panorama neurochirurgico italiano a venire qui, a partecipare, chi come tutor chi come discente, a un evento che ci ha dato come al solito grandissima soddisfazione".

"Questi corsi – conclude **Vincenzo Esposito, responsabile dell'Unità di Neurochirurgia II** - che sono ormai diventati una parte integrante del lavoro del nostro Dipartimento, sono motivo di lustro per l'Istituto **Neuromed** e per la Regione Molise. Sono la realizzazione un percorso iniziato circa 20 anni fa dal nostro Maestro, professor Giampaolo Cantore, e costituiscono l'inizio di un nuovo viaggio che vede il **Neuromed** al centro del palcoscenico formativo Nazionale ed Europeo. Sono motivo di stimolo e di crescita per i discenti ma non di meno per noi docenti che continuiamo ad aggiornarci e metterci in gioco grazie all'interazione con le nuove generazioni".

RIPRODUZIONE RISERVATA  
 © COPYRIGHT ADNKRONOS



## Doctor's Life, formazione continua per i medici



Il primo canale televisivo di formazione e divulgazione scientifica dedicato a Medici di Medicina Generale, Medici Specialisti e Odontoiatri e Farmacisti. **Disponibile on demand su SKY**

Tag



Penny cambia logo



A Roma il seminario 'Analisi del nuovo sistema di garanzia dei Lea'



La trippa di pesce, deliziosa rivale del 'quinto quarto': venerdì 17 giugno a "Il Gusto della Salute"



Mars-Royal Canin-AniCura, nuova sede del Gruppo in un contesto 100% pet friendly



A2A presenta il VII Bilancio di Sostenibilità territoriale di Bergamo



Torna la 1000 Miglia, la corsa più bella del mondo



Eni, in via 'The Norcia Live Stones' in ambito ricostruzione Basilica San Benedetto



Ingegneri clinici in convegno a Riccione



Forum Comunicazione 2022



1° Summit Blue Forum Italia Network



Fater, 30 anni di joint venture tra Angelini Industries e Procter & Gamble



Bper svela il nuovo piano industriale al 2025



Tumori del sangue, Roche annuncia risultati positivi per nuovi trattamenti



11:52 **Russia: "Obiettivo è controllo Donbass e sud Ucraina"**

11:39 **Internazionali d'Italia, Roma come Wimbledon? Big azzurri contro esclusione russi**

11:36 **Epatite acuta bambini, Pregliasco: "Nessun ruolo vaccino Covid"**

11:11 **Prezzo benzina e diesel in Italia, quanto costa un litro oggi**

POLITICA ECONOMIA CRONACA SPETTACOLI SALUTE LAVORO SOSTENIBILITA' INTERNAZIONALE UNIONE EUROPEA PNRR REGIONI

SPORT FINANZA CULTURA IMMEDIAPRESS MOTORI FACILITALIA WINE MODA MEDIA & COMUNICAZIONE TECH&GAMES MULTIMEDIA

Temi caldi

Speciali

Home Cronaca

# Neuromed, inaugurato il Centro di medicina necroscopica

22 aprile 2022 | 12.44  
LETTURA: 2 minuti




ORA IN

*Prima pagina*

**Russia: "Obiettivo è controllo Donbass e sud Ucraina"**

**Epatite acuta, bambino ricoverato a Roma: si valuta trapianto**



E' stato inaugurato il Centro di medicina necroscopica - Unità di chirurgia formativa dell'Irccs **Neuromed** di Pozzilli (Isernia), presso il Parco tecnologico dell'Istituto. L'evento segna anche l'inizio del 'Memorial Cantore 2022', la manifestazione dedicata alla memoria del professor Giampaolo Cantore, che per tanti anni ha diretto il Dipartimento di Neuroscienze oggi a lui intitolato, rendendolo una realtà di livello internazionale. Proprio nel ricordo del luminare, la Neurochirurgia **Neuromed** raggiunge così un altro traguardo di eccellenza nella formazione dei giovani neurochirurghi, grazie ad un avanzato **Laboratorio anatomico** dove possono esercitarsi e affinare le loro tecniche su preparati umani.

Mariupol, "su acciaieria Azovstal bombe anti-bunker"

Ucraina, Russia ammette perdita 20mila soldati. Ma poi cancella post

Internazionali d'Italia, Roma come Wimbledon? Big azzurri contro esclusione russi

ARTICOLI

## in Evidenza



La chimica del futuro per la transizione energetica

in Evidenza



News in collaborazione con Fortune Italia

in Evidenza



Adnkronos e MWW Group brindano al nuovo canale dedicato al vino

in Evidenza



Inps, innovazione e Inclusione: la trasformazione digitale al servizio delle persone

in Evidenza



Torna il concorso Donna Sport di Bracco

in Evidenza



Premio EY L'imprenditore dell'anno, al via le candidature

in Evidenza



Recupero di materia, benefici ambientali ed economici: Conou e l'economia circolare

in Evidenza



Green Book 2022, rapporto annuale sul settore dei rifiuti urbani in Italia

in Evidenza

"Un'attività importante per la formazione di chirurghi e neurochirurghi, perché addestrandosi e studiando sul preparato anatomico umano è possibile prendere piena consapevolezza e padronanza di questa complessa anatomia per poterla applicare nella chirurgia". Così **Vincenzo Esposito, professore ordinario di Neurochirurgia all'Università 'La Sapienza' di Roma**, intervenuto all'inaugurazione del Centro di medicina necroscopica. "Nella composizione del corpo docenti - ha aggiunto - abbiamo anche insegnanti che vengono dall'estero, così come alcuni studenti. I corsi sono strutturati con **una parte teorica e una di laboratorio**, in cui tutte le nozioni vengono praticate sul cadavere. E' molto importante - ha sottolineato - che il chirurgo conosca bene determinate procedure sul cadavere prima di usarle sul vivente".

Non poteva mancare un passaggio su Cantore, luminare per anni alla direzione del dipartimento a lui adesso intitolato. "Il professor Cantore - ha ricordato Esposito - è stato il mio maestro e di tanti altri. E' sempre stato molto attivo, anche nella formazione dei giovani. Questo centro è intitolato alla sua memoria proprio per questa sua dedizione alla formazione dei giovani". Il laboratorio sarà protagonista, fino a sabato 23 aprile, del **primo corso 'hands on' sul basicranio**, che vedrà la fusione di lezioni teoriche e approccio pratico grazie al contributo di esperti neurochirurghi italiani e internazionali. L'evento segna un traguardo importante, non solo per il **Neuromed**, ma anche e soprattutto per lo slancio che verrà dato all'innovazione nel campo della neurochirurgia.

RIPRODUZIONE RISERVATA  
 © COPYRIGHT ADNKRONOS



## L'informazione continua con la newsletter

Vuoi restare informato? **iscriviti a e-news**, la newsletter di Adnkronos inviata ogni giorno, dal lunedì al venerdì, con le più importanti notizie della giornata



**Patto per la decarbonizzazione del trasporto aereo**



**Sclerosi Multipla, arriva in Italia la prima terapia domiciliare ad alta efficacia**



**A Roma il 'Concerto Barocco', Sir Antonio Pappano dirige l'orchestra di Santa Cecilia**



**Sostenibilità, da QVC Italia i consigli per fare scelte più responsabili**



**Da gennaio 4,5 mln di domande per l'assegno unico universale**



**Venerdì 22 aprile 'IL GUSTO DELLA SALUTE': Campi di fragole per sempre**



**'Atlas', il primo database che aiuta gli oncologi in cure mirate contro il cancro al polmone**



**Scienza & Salute: 'Prima l'uovo o il cioccolato?'**



**Vivere, sognare, scalare: ritornare alla vita oltre i tumori rari del sangue**



**Philip Morris Italia e Mipaaf firmano accordo a sostegno della filiera tabacchicola**



**AM Turistic, luxury experiences con proposte su misura per ogni turista**



**'Mercato, regole e libera concorrenza, buone prassi per le imprese dei servizi industriali'**



**Nuovi strumenti per l'energia delle Pmi, Axpo lancia i Green Flexy Ppa**

14:49 Formigli: "Critiche per Bannon? Cretini digitali sempre all'opera"

14:40 Carte prepagate Aido Lombardia, così Bper Banca sostiene volontari associazione

14:36 Ucraina, Johnson: "Russia può vincere guerra"

14:10 Inter, Inzaghi: "Arbitri? Episodi si compensano alla fine"

POLITICA ECONOMIA CRONACA SPETTACOLI SALUTE LAVORO SOSTENIBILITA' INTERNAZIONALE UNIONE EUROPEA PNRR REGIONI

SPORT FINANZA CULTURA IMMEDIAPRESS MOTORI FACILITALIA WINE MODA MEDIA & COMUNICAZIONE TECH&GAMES MULTIMEDIA

Temi caldi

Speciali

Home Salute

# Pozzilli, Neuromed inaugura il nuovo centro di medicina necroscopica

22 aprile 2022 | 15.42  
LETTURA: 0 minuti



ORA IN

*Prima pagina*

Ucraina, colloquio Michel-Putin: chiesta tregua per Pasqua ortodossa

Russia: "Obiettivo è controllo Donbass e sud Ucraina"

Epatite acuta, bambino ricoverato a Roma: si valuta trapianto

Ucraina, deputata Kiev: "A Mariupol solo rovine, russi l'hanno occupata"

Internazionali d'Italia, Roma come Wimbledon? Big azzurri contro esclusione russi

ARTICOLI

*in Evidenza*



Nel giorno del 'Memorial Cantore' l'istituto di ricovero e cura a carattere scientifico **Neuromed** di Pozzilli, in provincia di Isernia, apre il 'Cadaverlab' per la formazione di giovani neurochirurghi.

RIPRODUZIONE RISERVATA  
© COPYRIGHT ADNKRONOS



## Il Libro dei Fatti compie 30 anni

Il best seller dell'informazione, edizione italiana del The World Almanac and Book of Facts, giunge alla sua trentesima edizione!



## Tag

MEDICINA NECROSCOPICA

ISTITUTO DI RICOVERO E CURA A CARATTERE SCIENTIFICO

ISTITUTO DI RICOVERO E CURA

POZZILLI

## Vedi anche



**Il podcast Adnkronos sulla guerra Ucraina-Russia**



**Stop alla plastica monouso, cosa non sarà più possibile acquistare**



**Cambiare le lire in euro, è ancora possibile? Cosa si può fare**



**La chimica del futuro per la transizione energetica**



**News in collaborazione con Fortune Italia**



**Adnkronos e MWW Group brindano al nuovo canale dedicato al vino**



**Inps, innovazione e Inclusione: la trasformazione digitale al servizio delle persone**



**Torna il concorso Donna Sport di Bracco**



**Premio EY L'imprenditore dell'anno, al via le candidature**



**Recupero di materia, benefici ambientali ed economici: Conou e l'economia circolare**



**Green Book 2022, rapporto annuale sul settore dei rifiuti urbani in Italia**



**Patto per la decarbonizzazione del trasporto aereo**



**Sclerosi Multipla, arriva in Italia la prima terapia domiciliare ad alta efficacia**



**A Roma il 'Concerto Barocco', Sir Antonio Pappano dirige l'orchestra di Santa Cecilia**



**Sostenibilità, da QVC Italia i consigli per fare scelte più responsabili**



**Da gennaio 4,5 mln di domande per l'assegno unico universale**

NEWS TO GO  
**Ucraina, Onu: "A Bucha esecuzione sommaria di 50 persone"**

NEWS TO GO  
**Assalto Cgil, cinque nuovi arresti**

Roma, eseguite cinque misure cautelari per l'assalto alla Cgil avvenuto il 9 ottobre 2021 e che si aggiungono alle altre 25 già eseguite nei mesi scorsi



# affaritaliani.it

Il primo quotidiano digitale, dal 1996



**POLITICA**  
Fiorello imita La Russa: "Il 25 aprile? Lo festeggio su un cingolato"



**POLITICA**  
Zaia: autonomia conclusa fra un anno, non A secessione dei ricchi



**ALTRO**  
SOTTOTITOLI Ministro Difesa polacco annuncia costruzione di una recinzione ai confini...



**ALTRO**  
Fontana: "Da Moratti scelta politica, va verso sinistra"

## NOTIZIARIO

[torna alla lista](#)

2 novembre 2022- 14:22

## Neuromed, tappa italiana per corsi a giovani neurochirurghi

Percorso teorico-pratico promosso dalla Società italiana di neurochirurgia



Roma, 2 nov. (Adnkronos Salute) - Nuovo corso teorico e pratico all'Istituto **Neuromed** per i giovani neurochirurghi: l'Irccs di Pozzilli, con il suo Laboratorio di anatomia necroscopica, è al centro di un percorso nazionale di addestramento per specializzandi e specialisti promosso dalla Società Italiana di neurochirurgia. Lo comunica **Neuromed** in una nota. Quattro le tappe italiane: Brescia, Milano, Pozzilli e Messina. Segno dell'importanza dell'attività Neurochirurgica del **Neuromed**, all'avanguardia sia nelle tecniche innovative di intervento che tecnologiche. Venerdì e

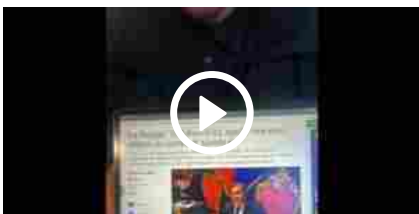
sabato scorso a Pozzilli si sono ritrovati specialisti da tutto il mondo per un corso teorico e pratico di "Neuro Oncologia. Dal laboratorio di dissezione alla sala operatoria. Osso petroso", organizzato dai neurochirurghi di **Neuromed** Michelangelo De Angelis, Paolo di Russo e Nicola Gorgoglione, vede ancora una volta il ruolo fondamentale del Laboratorio di Necroscopia **Neuromed**, che permette ai discenti delle lezioni pratiche su preparati anatomici. "Questi corsi sono molto importanti per gli specializzandi in neurochirurgia - ha commentato Vincenzo Esposito, a capo della Neurochirurgia I del **Neuromed** e del Laboratorio di Necroscopia - e la sede di Pozzilli è stata scelta anche per la presenza del nostro laboratorio. I giovani neurochirurghi specializzandi e specialisti hanno la possibilità di accedere ad una formazione su preparati anatomici, fino a qualche anno fa impossibile in Italia, che permette una conoscenza dell'anatomia delle regioni cerebrali che risulterà fondamentale per l'attività chirurgica in sala operatoria. Una formazione, bisogna sottolineare, sempre di livello internazionale. In questa occasione ci ha onorato della sua presenza, ad esempio, il professor Sebastien Froelich, primario di un importante ospedale di Parigi e conosciuto nel mondo per questo particolare tipo di chirurgia". La scelta di **Neuromed** per l'organizzazione di questo corso ribadisce ancora una volta il ruolo che il centro molisano occupa nel panorama neurochirurgico italiano. "Il fatto - continua Esposito - che **Neuromed** sia uno dei quattro centri in Italia in cui la Società di neurochirurgia ha scelto di organizzare questi corsi non può che inorgoglierci, a testimonianza del grande lavoro che viene fatto in questo

Istituto. È una grande sfida per noi, perché possiamo far capire che la neurochirurgia di qualità può essere praticata anche nei centri piccoli come Pozzilli". In questo corso specifico – conclude la nota - i giovani si sono addestrati su specifiche forme di anatomia della base del cranio, parti complesse e molto impegnative per un neurochirurgo, per conoscere le quali non basta studiare sui libri. Training di questo tipo permettono quindi di ridurre i rischi di interventi così delicati.

## aiTV



**Donzelli "difende" il vice ministro con la divisa da nazista: "Una volta mi sono travestito da Minnie..."**



**Fiorello imita La Russa: "Il 25 aprile? Lo festeggio su un cingolato"**

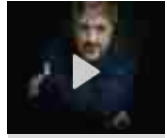
## in evidenza



### Auto

**Il noleggio resiste alla crisi  
Da ALD servizi all'avanguardia**

## in vetrina



**ROMA**  
 La Galleria Borghese stupisce col sound del maestro Federico Longo



**POLITICA**  
 Draghi a Kiev: "L'Italia vuole l'Ucraina nell'Unione europea"



**ALTRO**  
 Ucraina, Draghi: "Sbloccare grano sempre più urgente, dramma si avvicina"



**CRONACHE**  
 Incendio Malagrotta, Gualtieri: "Evitato un disastro ambientale"

**NOTIZIARIO**

[torna alla lista](#)

16 giugno 2022- 17:42

## Formazione 'hands on' giovani neurochirurghi all'Irccs Neuromed

Roma, 16 giu. (Adnkronos Salute) - La formazione dei giovani neurochirurghi. Si apre un nuovo capitolo per il Centro di Medicina necroscopica - Unità di Chirurgia formativa dell'Irccs Neuromed di Pozzilli (Is). Con il 'Microsurgical course', i giovani specializzandi neurochirurghi hanno potuto eseguire per due giorni un addestramento pratico in prima persona, 'hands on' nella definizione anglosassone. "Sotto i loro bisturi e i loro microscopi c'erano tessuti capaci di riprodurre alcune delle condizioni che un neurochirurgo si trova davanti quando è in sala operatoria. Come le placente, donate alla scienza da giovani madri, grazie alla collaborazione con l'Istituto Clinico Mediterraneo di Agropoli", sottolinea l'Irccs. Un nuovo capitolo di un cammino iniziato da qualche mese - si legge in una nota - che conferma il Neuromed punto di riferimento in un settore complesso come quello della neurochirurgia. "I primi tre corsi - afferma Paolo di Russo, che assieme ai medici Nicola Gorgoglione, Arianna Fava e Michelangelo De Angelis ha curato l'organizzazione delle due giornate - sono stati focalizzati sull'apprendimento delle nuove tecniche di intervento per meningiomi e neurinomi del basicranio. Con questo quarto appuntamento abbiamo deciso di cambiare tipologia, dedicandoci alle suture vascolari, che danno una mano in più al neurochirurgo per il trattamento di patologie come aneurismi e malformazioni vascolari. Per questo motivo abbiamo avuto il piacere di invitare il collega, Mattia del Maestro, che è uno dei massimi esperti in questo tipo di attività". "Le micro-suture - osserva del Maestro della Neurochirurgia dell'Ospedale Maggiore della Carità di Novara - sono una tecnica utilizzata per anastomosi vascolari, cioè per intervenire su arterie che possono essere rotte o danneggiate, oppure per creare dei bypass, oltrepassando quindi la patologia che affligge un tratto dell'arteria stessa. Questa è una attività di grande aiuto al neurochirurgo, e sicuramente deve far parte del suo bagaglio di competenze. Un corso come questo è quindi prezioso per completare il percorso di formazione dei giovani neurochirurghi, che possono esercitarsi con tutti i materiali e modelli disponibili per questo tipo di procedure. L'impegno di un centro come il Neuromed in questo campo contribuisce al miglioramento dei servizi ai pazienti nel centro - sud Italia". "Saper utilizzare queste tecniche per un chirurgo - aggiunge Michelangelo De Angelis - è importantissimo per poter salvare la vita dei pazienti. Stiamo infatti parlando di patologie che spesso possono diventare molto gravi in poco tempo, e portare a morte il paziente. Allenarsi, saperle utilizzare, per un giovane neurochirurgo significa essere pronto anche a questo". "Ciò che abbiamo notato, in questo come nei corsi precedenti - commenta Nicola Gorgoglione - è il grande interesse da parte di tutto il panorama neurochirurgico italiano a venire qui, a partecipare, chi come tutor chi come discente, a un evento che ci ha dato come al solito grandissima soddisfazione". "Questi corsi - conclude Vincenzo Esposito, responsabile dell'Unità di Neurochirurgia II - che sono ormai diventati una parte integrante del lavoro del nostro Dipartimento, sono motivo di lustro per l'Istituto Neuromed e per la Regione Molise. Sono la realizzazione un percorso iniziato circa 20 anni fa dal nostro Maestro, professor Giampaolo Cantore, e costituiscono l'inizio di un nuovo viaggio che vede il Neuromed al centro del palcoscenico formativo Nazionale ed Europeo. Sono motivo di stimolo e di crescita per i discenti ma non di meno per noi docenti che continuiamo ad aggiornarci e metterci in gioco grazie all'interazione con le nuove generazioni".



# affaritaliani.it

Il primo quotidiano digitale, dal 1996



**POLITICA**

Ucraina, Calenda: disimpegno. A storia del M5s, governo li ignori



**ECONOMIA**

Uomo incriminato in Portogallo per la scomparsa di Maddie McCann



**ALTRO**

Meloni: "Sono di centro destra e voglio rappresentarlo, non ho piani B su..."



**SPETTACOLI**

Festa per i 40 anni di "E.T." con Steven Spielberg e il cast

**NOTIZIARIO**

[torna alla lista](#)

22 aprile 2022- 12:44

## Neuromed, inaugurato il Centro di medicina necroscopica

Roma, 22 apr. (Adnkronos Salute) - E' stato inaugurato il Centro di medicina necroscopica - Unità di chirurgia formativa dell'Irccs **Neuromed** di Pozzilli (Isernia), presso il Parco tecnologico dell'Istituto. L'evento segna anche l'inizio del 'Memorial Cantore 2022', la manifestazione dedicata alla memoria del professor Giampaolo Cantore, che per tanti anni ha diretto il Dipartimento di Neuroscienze oggi a lui intitolato, rendendolo una realtà di livello internazionale. Proprio nel ricordo del luminare, la Neurochirurgia **Neuromed** raggiunge così un altro traguardo di eccellenza nella formazione dei giovani neurochirurghi, grazie ad un avanzato Laboratorio anatomico dove possono esercitarsi e affinare le loro tecniche su preparati umani. "Un'attività importante per la formazione di chirurghi e neurochirurghi, perché addestrandosi e studiando sul preparato anatomico umano è possibile prendere piena consapevolezza e padronanza di questa complessa anatomia per poterla applicare nella chirurgia". Così Vincenzo Esposito, professore ordinario di Neurochirurgia all'Università 'La Sapienza' di Roma, intervenuto all'inaugurazione del Centro di medicina necroscopica. "Nella composizione del corpo docenti - ha aggiunto - abbiamo anche insegnanti che vengono dall'estero, così come alcuni studenti. I corsi sono strutturati con una parte teorica e una di laboratorio, in cui tutte le nozioni vengono praticate sul cadavere. E' molto importante - ha sottolineato - che il chirurgo conosca bene determinate procedure sul cadavere prima di usarle sul vivente". Non poteva mancare un passaggio su Cantore, luminare per anni alla direzione del dipartimento a lui adesso intitolato. "Il professor Cantore - ha ricordato Esposito - è stato il mio maestro e di tanti altri. E' sempre stato molto attivo, anche nella formazione dei giovani. Questo centro è intitolato alla sua memoria proprio per questa sua dedizione alla formazione dei giovani". Il laboratorio sarà protagonista, fino a sabato 23 aprile, del primo corso 'hands on' sul basicranio, che vedrà la fusione di lezioni teoriche e approccio pratico grazie al contributo di esperti neurochirurghi italiani e internazionali. L'evento segna un traguardo importante, non solo per il **Neuromed**, ma anche e soprattutto per lo slancio che verrà dato all'innovazione nel campo della neurochirurgia.

**aiTV**





GIOVEDÌ, GIUGNO 16, 2022



HOME CRONACA POLITICA CULTURA E SPETTACOLO EDITORIALI ECONOMIA SPORT DALL'ITALIA E DAL MONDO SALUTE LAVORO

ULTIM'ORA

Home > Ultim'ora > Formazione 'hands on' giovani neurochirurghi all'Irccs Neuromed

Ultim'ora

# Formazione 'hands on' giovani neurochirurghi all'Irccs **Neuromed**

16 Giugno 2022





(Adnkronos) – La formazione dei giovani neurochirurghi. Si apre un nuovo capitolo per il Centro di Medicina necroscopica – Unità di Chirurgia formativa dell'Irccs **Neuromed** di Pozzilli (Is). Con il 'Microsurgical course', i giovani specializzandi neurochirurghi hanno potuto eseguire per due giorni un addestramento pratico in prima persona, 'hands on' nella definizione anglosassone. "Sotto i loro bisturi e i loro microscopi c'erano tessuti capaci di riprodurre alcune delle condizioni che un neurochirurgo si trova davanti quando è in sala operatoria. Come le placente, donate alla scienza da giovani madri, grazie alla collaborazione con l'Istituto Clinico Mediterraneo di Agropoli", sottolinea l'Irccs. Un nuovo capitolo di un cammino iniziato da qualche mese – si legge in una nota – che conferma il **Neuromed** punto di riferimento in un settore complesso come quello della neurochirurgia.

"I primi tre corsi – afferma Paolo di Russo, che assieme ai medici Nicola Gorgoglione, Arianna Fava e Michelangelo De Angelis ha curato l'organizzazione delle due giornate – sono stati focalizzati sull'apprendimento delle nuove tecniche di intervento per meningiomi e neurinomi del basicranio. Con questo quarto appuntamento abbiamo deciso di cambiare tipologia, dedicandoci alle suture vascolari, che danno una mano in più al neurochirurgo per il trattamento di patologie come aneurismi e malformazioni vascolari. Per questo motivo abbiamo avuto il piacere di invitare il collega, Mattia del Maestro, che è uno dei massimi esperti in questo tipo di attività".

"Le micro-suture – osserva del Maestro della Neurochirurgia dell'Ospedale Maggiore della Carità di Novara – sono una tecnica utilizzata per anastomosi vascolari, cioè per intervenire su arterie che possono essere rotte o danneggiate, oppure per creare dei bypass, oltrepassando quindi la patologia che affligge un tratto dell'arteria stessa. Questa è una attività di grande aiuto al neurochirurgo, e sicuramente deve far parte del suo bagaglio di competenze. Un corso come questo è quindi prezioso per completare il percorso di formazione dei giovani neurochirurghi, che possono esercitarsi con tutti i materiali e modelli disponibili per questo tipo di procedure. L'impegno di un centro come il **Neuromed** in questo campo contribuisce al miglioramento dei servizi ai pazienti nel centro – sud Italia".



“Saper utilizzare queste tecniche per un chirurgo – aggiunge Michelangelo De Angelis – è importantissimo per poter salvare la vita dei pazienti. Stiamo infatti parlando di patologie che spesso possono diventare molto gravi in poco tempo, e portare a morte il paziente. Allenarsi, saperle utilizzare, per un giovane neurochirurgo significa essere pronto anche a questo”.

“Ciò che abbiamo notato, in questo come nei corsi precedenti – commenta Nicola Gorgoglione – è il grande interesse da parte di tutto il panorama neurochirurgico italiano a venire qui, a partecipare, chi come tutor chi come discente, a un evento che ci ha dato come al solito grandissima soddisfazione”.

“Questi corsi – conclude Vincenzo Esposito, responsabile dell’Unità di Neurochirurgia II – che sono ormai diventati una parte integrante del lavoro del nostro Dipartimento, sono motivo di lustro per l’Istituto **Neuromed** e per la Regione Molise. Sono la realizzazione un percorso iniziato circa 20 anni fa dal nostro Maestro, professor Giampaolo Cantore, e costituiscono l’inizio di un nuovo viaggio che vede il **Neuromed** al centro del palcoscenico formativo Nazionale ed Europeo. Sono motivo di stimolo e di crescita per i discenti ma non di meno per noi docenti che continuiamo ad aggiornarci e metterci in gioco grazie all’interazione con le nuove generazioni”.

(Adnkronos)



via Roma, 7/A - San Benedetto Po (MN)  
Tel/Fax 0376.615371 - Tel. 0376.620596  
dino@araricambi.net  
www.araricambi.com



RAPPRESENTANZA E SERVIZI  
A VALORE AGGIUNTO  
PER LE IMPRESE  
AGROMECCANICHE E AGRICOLE  
**CLICCA QUI**

Share | Facebook | Twitter | LinkedIn | Email | +



Articolo Precedente

Covid oggi Lombardia, 5.438 contagi e 7 morti. A Milano 1.016 casi

Articolo successivo

Allerta caldo domani 17 giugno, bollino arancione in 4 città

redazione



ARTICOLI CORRELATI DALLO STESSO AUTORE



Ucraina, Macron: “Europa al vostro fianco fino alla vittoria”



Conte: “Se Di Maio vuole fare un partito ce lo dirà lui”



Isolamento positivi Covid, Pregliasco: “Speriamo in responsabilità”







VENERDÌ, APRILE 22, 2022



- HOME
- CRONACA
- POLITICA
- CULTURA E SPETTACOLO
- EDITORIALI
- ECONOMIA
- SPORT
- DALL'ITALIA E DAL MONDO
- SALUTE
- LAVORO
- SEARCH

ULTIM'ORA


Home > Ultim'ora > **Neuromed** inaugurato il Centro di medicina necroscopica

Ultim'ora

# Neuromed, inaugurato il Centro di medicina necroscopica

22 Aprile 2022





(Adnkronos) – E' stato inaugurato il Centro di medicina necroscopica – Unità di chirurgia formativa dell'Irccs **Neuromed** di Pozzilli (Isernia), presso il Parco tecnologico dell'Istituto. L'evento segna anche l'inizio del 'Memorial Cantore 2022', la manifestazione dedicata alla memoria del professor Giampaolo Cantore, che per tanti anni ha diretto il Dipartimento di Neuroscienze oggi a lui intitolato, rendendolo una realtà di livello internazionale. Proprio nel ricordo del luminare, la Neurochirurgia **Neuromed** raggiunge così un altro traguardo di eccellenza nella formazione dei giovani neurochirurghi, grazie ad un avanzato Laboratorio anatomico dove possono esercitarsi e affinare le loro tecniche su preparati umani.

"Un'attività importante per la formazione di chirurghi e neurochirurghi, perché addestrandosi e studiando sul preparato anatomico umano è possibile prendere piena consapevolezza e padronanza di questa complessa

**aster**  
Agenzia Servizi al Territorio



anatomia per poterla applicare nella chirurgia". Così Vincenzo Esposito, professore ordinario di Neurochirurgia all'Università 'La Sapienza' di Roma, intervenuto all'inaugurazione del Centro di medicina necroscopica. "Nella composizione del corpo docenti – ha aggiunto – abbiamo anche insegnanti che vengono dall'estero, così come alcuni studenti. I corsi sono strutturati con una parte teorica e una di laboratorio, in cui tutte le nozioni vengono praticate sul cadavere. E' molto importante – ha sottolineato – che il chirurgo conosca bene determinate procedure sul cadavere prima di usarle sul vivente".

Non poteva mancare un passaggio su Cantore, luminare per anni alla direzione del dipartimento a lui adesso intitolato. "Il professor Cantore – ha ricordato Esposito – è stato il mio maestro e di tanti altri. E' sempre stato molto attivo, anche nella formazione dei giovani. Questo centro è intitolato alla sua memoria proprio per questa sua dedizione alla formazione dei giovani". Il laboratorio sarà protagonista, fino a sabato 23 aprile, del primo corso 'hands on' sul basicranio, che vedrà la fusione di lezioni teoriche e approccio pratico grazie al contributo di esperti neurochirurghi italiani e internazionali. L'evento segna un traguardo importante, non solo per il **Neuromed**, ma anche e soprattutto per lo slancio che verrà dato all'innovazione nel campo della neurochirurgia.

(Adnkronos)

Share Facebook Twitter LinkedIn Email

Articolo Precedente

Ucraina, massacro Bucha: cosa è successo, il report

Articolo successivo

Pietracupa (**Neuromed**): "Nuovo centro migliorerà formazione giovani"



redazione

ARTICOLI CORRELATI DALLO STESSO AUTORE



Ucraina, Cremlino: oggi colloquio tra Putin e Michel



Obama: "Fake news sui social uccidono, Putin e Bannon le usano per indebolire istituzioni"



Pietracupa (**Neuromed**): "Nuovo centro migliorerà formazione giovani"





**.net** TELEGRAM NEWS  
Notizie in tempo reale sul tuo smartphone

ISCRIVITI ORA

Neuromed tappa italiana dei  
corsi in neuro-oncologia della  
Società Italiana di  
Neurochirurgia

di [Giancarlo...](#)



Condividi su: [f](#) [t](#) [in](#) [w](#) [e](#) [p](#)

Nuovo corso teorico – pratico all'Istituto [Neuromed](#) per i giovani neurochirurghi. Questa volta l'I.R.C.C.S. di Pozzilli, con il suo Laboratorio di Anatomia necroscopica, è al centro di un percorso nazionale di addestramento per specializzanti e specializzati promosso dalla

Società Italiana di Neurochirurgia.

Quattro le tappe italiane: Brescia, Milano, Pozzilli e Messina. Segno dell'importanza dell'attività Neurochirurgica del **Neuromed**, all'avanguardia sia nelle tecniche innovative di intervento che tecnologiche.

Venerdì e sabato scorso presenti a Pozzilli specialisti da tutto il mondo per un corso teorico – pratico di “**Neuro – Oncologia. Dal laboratorio di dissezione alla sala operatoria. Osso petroso**”, organizzato dai Neurochirurghi di **Neuromed** Michelangelo De Angelis, Paolo di Russo e Nicola Gorgoglione, vede ancora una volta il ruolo fondamentale del Laboratorio di Necroscopia **Neuromed**, che permette ai discenti delle lezioni pratiche su preparati anatomici.

“*Questi corsi sono molto importanti per gli specializzandi in Neurochirurgia – ha commentato il professor **Vincenzo Esposito**, a capo della Neurochirurgia I del **Neuromed** e del Laboratorio di Necroscopia – e la sede di Pozzilli è stata scelta anche per la presenza del nostro laboratorio. I giovani neurochirurghi specializzandi e specialisti hanno la possibilità di accedere ad una formazione su preparati anatomici, fino a qualche anno fa impossibile in Italia, che permette una conoscenza dell'anatomia delle regioni cerebrali che risulterà fondamentale per l'attività chirurgica in sala operatoria. Una formazione, bisogna sottolineare, sempre di livello internazionale. In questa occasione ci ha onorato della sua presenza ad esempio, il professor Sebastien Froelich, primario di un importante ospedale di Parigi e conosciuto nel mondo per questo particolare tipo di chirurgia*”.

La scelta di **Neuromed** per l'organizzazione di questo corso ribadisce ancora una volta il ruolo che il centro molisano occupa nel panorama neurochirurgico italiano. “*Il fatto – continua Esposito – che **Neuromed** sia uno dei quattro centri in Italia in cui la Società di Neurochirurgia ha scelto di organizzare questi corsi non può che inorgoglierci, a testimonianza del grande lavoro che viene fatto in questo Istituto. È una grande sfida per noi, perché possiamo far capire che la neurochirurgia di qualità può essere praticata anche nei centri piccoli come Pozzilli*”.

In questo corso specifico i giovani si sono addestrati su specifiche forme di anatomia della base del cranio, parti complesse e molto impegnative per un neurochirurgo, per conoscere le quali non basta studiare sui libri. Training di questo tipo permettono quindi di ridurre i rischi di interventi così delicati.

**Pubblica anche tu un messaggio di auguri**

**SCOPRI COME FARE**

**Seguici su Facebook**

Condividi su: [f](#) [t](#) [in](#) [w](#) [e](#) [p](#)

**Articolo precedente**



**A scuola non si muore. Facciolla: a 20 anni dalla tragedia di San Giuliano continuiamo a batterci per la sicurezza sismica**

Contenuti Sponsorizzati da Taboola



**Casalpuusterlengo: auto mai guidate ora quasi regalate**



**In Alaska, viaggio con tester di Fay Archive**

In collaborazione con Fay



**Esclusive pergole su misura per la tua casa**

Belle Pergole




AURORA WI-FI FOR YOU. Costo del servizio 45€\* mese. Info ☎ 0874 19 19 916. CLICCA QUI

News dal Molise

# Alta formazione in Neurochirurgia: al Neuromed il 2023 si apre con i nuovi corsi internazionali di formazione per specializzandi e specializzati

Redazione · 31 Gennaio 2023





**È online il tuo FASCICOLO SANITARIO ELETTRONICO**

Il luogo virtuale in cui potrai consultare in ogni istante la tua storia clinica.

Sito web: <https://fse.regione.molise.it>

Contact center: 0874.1866000 Email: [fse@regione.molise.it](mailto:fse@regione.molise.it)

Corsi di Qualificazione Professionale per Sommelier  
A TERMOLI DAL 20 FEBBRAIO 2023

Per due turni: venerdì dalle 10:00 alle 18:00 e sabato dalle 10:00 alle 17:00  
Iscrizione aperta

**IL NOSTRO CORSO PER SOMMELIER TI CAMBIA LA VITA. IN MEGLIO!**

Info: [molise.libenda.it](mailto:molise.libenda.it) - [info@fondazione-sommeliermolise.it](mailto:info@fondazione-sommeliermolise.it) - 377 089 8581

Corsi di Qualificazione Professionale per Sommelier  
A CAMPOBASSO DAL 15 MARZO 2023

Per due turni: venerdì dalle 10:00 alle 18:00 e sabato dalle 10:00 alle 17:00  
Iscrizione aperta

**IL NOSTRO CORSO PER SOMMELIER TI CAMBIA LA VITA. IN MEGLIO!**

enterprise europe network

**VOUOI INTERNAZIONALIZZARTI? VOUOI INNOVARE? CERCHI PARTNER ESTERI?**

Per un supporto gratuito alla tua impresa

CLICCA QUI

CAMERA DI COMMERCIO DEL MOLISE Azienda Speciale SGRM

pronti a soddisfare

**Cisar** srl



**Molixana**

INNAMORATEVI OGNI GIORNO.

Le storie speciali nascono sempre da ingredienti semplici.

News dal Molise

**MOLIGEL SRL**  
C.DA MACCHIE, 95 CAMPOBASSO (CB)  
0874.413200 [www.moligel.it](http://www.moligel.it)

Giovedì 2, venerdì 3 e sabato 4 febbraio il Laboratorio di Dissezione Anatomica su preparati anatomici del **Neuromed** sarà sede della Ventesima edizione dell'Italian Course of Applied Microsurgery.

Si tratta del primo appuntamento, per giovani specializzandi o specializzati in Neurochirurgia, di un ricco calendario che anche quest'anno è stato organizzato dagli specialisti Paolo di Russo, Michelangelo De Angelis e Nicola Gorgoglione, del Dipartimento 'Giampaolo Cantore' dell'Istituto di Pozzilli, diretto dal professor Vincenzo Esposito.

*"Quello che ospiteremo a partire da giovedì – dice il professor Vincenzo Esposito, Responsabile della Neurochirurgia II – è il più antico corso italiano di Neuroanatomia chirurgica, organizzato storicamente dal Professor Renato Galzio, che ha scelto il nostro Istituto per continuare questa illustre tradizione. Per noi è un grandissimo onore, un riconoscimento giunto dopo poco più di un anno di attività del laboratorio; testimonia la qualità del lavoro finora svolto. Saranno presenti illustri ospiti internazionali, come Helmut Bertalanffy, neurochirurgo di grande fama che lavora attualmente all'International Neuroscience Institute di Hannover (fondato da Madjid Samii) e Manfred Tschabitscher, autore di numerosissimi studi di neuroanatomia chirurgica e direttore dell'Istituto di Anatomia dell'Università di Vienna, frequentato da molti neurochirurghi italiani. Saranno ospiti anche il Prof. Paolo Cappabianca ed il Prof. Francesco Tomasello".*

Il Centro di Medicina Necroscopica del **Neuromed** risulta essere uno dei pochi in Italia a promuovere una formazione pratica e teorica su preparati anatomici.

Diverse le discipline che possono essere approfondite tanto che, oltre a quelle



Neurochirurgiche, il Centro riceve diverse richieste per accogliere momenti formativi nelle altre branche della chirurgia.



**SOLUZIONI ASSICURATIVE**  
**Antonella Gallo**  
 Viale P. di Piemonte, 121  
 86100 CAMPOBASSO



**la Molisana**  
**INNAMORATEVI. OGNI GIORNO.**  
 Le storie speciali nascono sempre da ingredienti semplici.

*Il vino*



Redazione

CBlive



Campobasso, ultimi giorni per le domande di selezione degli operatori del Servizio Civile

Articoli Correlati



Campobasso, ultimi giorni per le domande di selezione degli operatori del Servizio Civile

31 Gennaio 2023



All'Eur la presentazione del progetto "Polis – Casa dei Servizi digitali"

31 Gennaio 2023



Jamm Bbelle sbarca a Larino: il 5 febbraio va in scena 'La valigia sul letto'

31 Gennaio 2023



Alta formazione in Neurochirurgia: al Neuromed il 2023 si apre con i nuovi corsi internazionali di formazione per specializzandi e specializzati

31 Gennaio 2023



Campobasso, ultimi giorni per le domande di selezione degli operatori del Servizio Civile

31 Gennaio 2023



All'Eur la presentazione del progetto "Polis – Casa dei Servizi digitali"

31 Gennaio 2023



Jamm Bbelle sbarca a Larino: il 5 febbraio va in scena 'La valigia sul letto'

31 Gennaio 2023



Savastano, Ruscitto Marinelli e De Bernardo vincono il torneo dell'ASD Tennistavolo Campobasso

30 Gennaio 2023



Successo e apprezzamento per la prima "Settimana dell'enogastronomia molisana"

30 Gennaio 2023



Calcio a 5 serie A2, il Cln Cus Molise strappa il pari sul campo dell'Aversa Parete

30 Gennaio 2023



Ritorno a Ramatelli: il 9 febbraio la prima mondiale del docufilm girato a Campomarino

28 Gennaio 2023



**NEUROMED** **Dona il tuo 5x1000 alla ricerca sanitaria**

È DOVE SI FA RICERCA CHE RICEVI LE CURE MIGLIORI

CODICE FISCALE: **00068310945**

www.neuromed.it

pronti a soddisfare

**Cisar** srl

Neuromed

# Al Neuromed tappa italiana dei corsi in neuro-oncologia della Società Italiana di Neurochirurgia

Redazione • 1 Novembre 2022



**Corsi di Qualificazione Professionale per Sommelier**

A Termoli dal 10 ottobre 2022  
A Campobasso dal 13 ottobre 2022

Per due turni: pomeriggio dalle 15:00 alle 18:00  
+ sera dalle 20:00 alle 23:00  
Inoltrando spese

**IL NOSTRO CORSO PER SOMMELIER TI CAMBIA LA VITA. IN MEGLIO!**

Info: molise.libenda.it - info@fondazioneommoliermolise.it - 377 089 8581

Fondazione Italiana Sommelier  
Associazione Italiana Sommelier dell'Olivo

**l'Olio è Cooltura.**

A Campobasso dal 23 novembre 2022  
IL CORSO PER SOMMELIER DELL'OLIO



enterprise europe network MOLISE

**VUOI INTERNAZIONALIZZARTI?  
VUOI INNOVARE?  
CERCHI PARTNER ESTERI?**

Per un supporto gratuito alla tua impresa

clicca qui

CAMERA DI COMMERCIO DEL MOLISE  
Agenzia Speciale SCSRR

**MOLIGEL**

MOLIGEL SRL  
C.DA MACCHIE, 95 CAMPORASSO (CB)  
0874.413200 www.moligel.it



Nuovo corso teorico – pratico all'Istituto Neuromed per i giovani neurochirurghi. Questa

volta l'I.R.C.C.S. di Pozzilli, con il suo Laboratorio di Anatomia necroscopica, è al centro di un percorso nazionale di addestramento per specializzanti e specializzati promosso dalla Società Italiana di Neurochirurgia.

Quattro le tappe italiane: Brescia, Milano, Pozzilli e Messina. Segno dell'importanza dell'attività Neurochirurgica del **Neuromed**, all'avanguardia sia nelle tecniche innovative di intervento che tecnologiche.

Venerdì e sabato scorso presenti a Pozzilli specialisti da tutto il mondo per un corso teorico – pratico di "Neuro – Oncologia. Dal laboratorio di dissezione alla sala operatoria. Osso petroso", organizzato dai Neurochirurghi di **Neuromed** Michelangelo De Angelis, Paolo di Russo e Nicola Gorgoglione, vede ancora una volta il ruolo fondamentale del Laboratorio di Necroscopia **Neuromed**, che permette ai discenti delle lezioni pratiche su preparati anatomici.

*"Questi corsi sono molto importanti per gli specializzandi in Neurochirurgia – ha commentato il professor Vincenzo Esposito, a capo della Neurochirurgia I del **Neuromed** e del Laboratorio di Necroscopia – e la sede di Pozzilli è stata scelta anche per la presenza del nostro laboratorio. I giovani neurochirurghi specializzandi e specialisti hanno la possibilità di accedere ad una formazione su preparati anatomici, fino a qualche anno fa impossibile in Italia, che permette una conoscenza dell'anatomia delle regioni cerebrali che risulterà fondamentale per l'attività chirurgica in sala operatoria. Una formazione, bisogna sottolineare, sempre di livello internazionale. In questa occasione ci ha onorato della sua presenza ad esempio, il professor Sebastien Froelich, primario di un importante ospedale di Parigi e conosciuto nel mondo per questo particolare tipo di chirurgia".*

La scelta di **Neuromed** per l'organizzazione di questo corso ribadisce ancora una volta il ruolo che il centro molisano occupa nel panorama neurochirurgico italiano. *"Il fatto – continua Esposito – che **Neuromed** sia uno dei quattro centri in Italia in cui la Società di Neurochirurgia ha scelto di organizzare questi corsi non può che inorgoglierci, a testimonianza del grande lavoro che viene fatto in questo Istituto. È una grande sfida per noi, perché possiamo far capire che la neurochirurgia di qualità può essere praticata anche nei centri piccoli come Pozzilli".*



SOLUZIONI  
ASSICURATIVE

**Antonella  
Gallo**

Viale P. di Piemonte, 121  
86100 CAMPOBASSO

In questo corso specifico i giovani si sono addestrati su specifiche forme di anatomia della base del cranio, parti complesse e molto impegnative per un neurochirurgo, per conoscere le quali non basta studiare sui libri. Training di questo tipo permettono quindi di ridurre i rischi di interventi così delicati.



INNAMORATEVI. OGNI GIORNO.

Le storie speciali  
nascono sempre da ingredienti semplici.



## News dal Molise



Calcio a 5 serie  
A2, pokerissimo  
del Cln Cus  
Molise sul Prato  
🕒 1 Novembre 2022



Tennistavolo, al  
torneo nazionale  
Master di  
Caserta terzo  
posto per Luigi  
De Bernardo  
🕒 1 Novembre 2022



Pallacanestro, in  
Molise  
diciannove nuovi  
allenatori  
🕒 31 Ottobre 2022



Rugby, Hammers  
in vetta alla  
classifica  
🕒 31 Ottobre 2022



Calcio a 5 serie  
A2, pari del Cln  
Cus Molise sul  
parquet dell'Eur  
C5  
🕒 30 Ottobre 2022



La Molisana  
Magnolia, contro  
la Dinamo Sassari  
possibilità di tris  
per i fiori  
d'acciaio  
🕒 29 Ottobre 2022



Campobasso,  
punti informativi  
in strada per  
promuovere la  
raccolta  
differenziata e  
rispondere ai  
dubbi dei  
cittadini  
🕒 29 Ottobre 2022



Home Città News dal Molise Politica Cronaca Sport Cultura Rubriche Info Contatti

**NEURIMED** **Dona il tuo 5x1000 alla ricerca sanitaria**

È DOVE SI FA RICERCA CHE RICEVI LE CURE MIGLIORI

CODICE FISCALE: **00068310945**

www.neuromed.it



Neuromed

# Si amplia l'attività del Centro di Medicina Necroscopica del Neuromed

Redazione • 16 Giugno 2022



**NEURIMED**

**Dona il tuo 5x1000 alla ricerca sanitaria**

È DOVE SI FA RICERCA CHE RICEVI LE CURE MIGLIORI

CODICE FISCALE: **00068310945**

www.neuromed.it

**BIBENDA** *Galleria del Vino*

EFFETTUAMO CONSEGNE GRATUITAMENTE A DOMICILIO DELLA MIGLIORE SELEZIONE DEI NOSTRI PRODOTTI

VINI, BIRRE, DISTILLATI,...

**CONSEGNA GRATIS**

377 0898581 - info@lylixfood.com

**#IORESTOACASA**



Si apre un nuovo capitolo per il Centro di Medicina Necroscopica – Unità di Chirurgia Formativa dell'I.R.C.C.S. **Neuromed**. Con il "Microsurgical course", i giovani specializzandi neurochirurghi hanno potuto eseguire per due giorni un addestramento pratico in prima persona, "hands on" nella definizione anglosassone.

Sotto i loro bisturi e i loro microscopi c'erano tessuti capaci di riprodurre alcune delle condizioni che un neurochirurgo si trova davanti quando è in sala operatoria. Come le placente, donate alla scienza da giovani madri, grazie alla collaborazione con L'Istituto Clinico Mediterraneo di Agropoli. Un nuovo capitolo di un cammino iniziato da qualche mese, che conferma il **Neuromed** punto di riferimento in un settore complesso come quello della neurochirurgia.

"I primi tre corsi – dice il dottor Paolo di Russo, che assieme ai dottori Nicola Gorgoglione, Arianna Fava e Michelangelo De Angelis ha curato l'organizzazione delle due giornate – sono stati focalizzati sull'apprendimento delle nuove tecniche di intervento per meningiomi e neurinomi del basicranio. Con questo quarto appuntamento abbiamo deciso di cambiare tipologia, dedicandoci alle suture vascolari, che danno una mano in più al neurochirurgo per il trattamento di patologie come aneurismi e malformazioni vascolari. Per questo motivo abbiamo avuto il piacere di invitare il collega, dottor Mattia del Maestro, che è uno dei massimi esperti in questo tipo di attività".

"Le micro-suture – dice il dottor del Maestro, Neurochirurgia dell'Ospedale Maggiore della Carità di Novare – sono una tecnica utilizzata per anastomosi vascolari, cioè per intervenire su arterie che possono essere rotte o danneggiate, oppure per creare dei bypass, oltrepassando quindi la patologia che affligge un tratto dell'arteria stessa. Questa è una attività di grande aiuto al neurochirurgo, e sicuramente deve far parte del suo bagaglio di competenze. Un corso come questo è quindi prezioso per completare il percorso di formazione dei giovani neurochirurghi, che possono esercitarsi con tutti i materiali e modelli disponibili per questo tipo di procedure. L'impegno di un centro come il **Neuromed** in questo campo contribuisce al miglioramento dei servizi ai pazienti nel centro – sud Italia".

"Saper utilizzare queste tecniche per un chirurgo – aggiunge il dottor De Angelis – è importantissimo per poter salvare la vita dei pazienti. Stiamo infatti parlando di patologie che spesso possono diventare molto gravi in poco tempo, e portare a morte il paziente. Allenarsi, saperle utilizzare, per un giovane neurochirurgo significa essere pronto anche a questo".



"Ciò che abbiamo notato, in questo come nei corsi precedenti – commenta il dottor Gorgoglione – è il grande interesse da parte di tutto il panorama neurochirurgico italiano a venire qui, a partecipare, chi come tutor chi come discente, a un evento che ci ha dato come al solito grandissima soddisfazione".

"Questi corsi – dice il professor Vincenzo Esposito, Responsabile dell'Unità di



### News dal Molise



Radioterapia, gli studi del Gemelli Molise all'attenzione della comunità scientifica internazionale  
© 16 Giugno 2022



Casacalenda, laurea in Economia Aziendale per Carmen Di Pilla  
© 16 Giugno 2022



Campobasso, Festival dei Misteri: oggi primo concerto gratuito in Piazza della Vittoria con Christian Di Fiore & Sinfonia Ensemble  
© 16 Giugno 2022

Neurochirurgia II – che sono ormai diventati una parte integrante del lavoro del nostro Dipartimento, sono motivo di lustro per l'Istituto [Neuromed](#) e per la Regione Molise. Sono la realizzazione un percorso iniziato circa 20 anni fa dal nostro Maestro, professor Giampaolo Cantore, e costituiscono l'inizio di un nuovo viaggio che vede il [Neuromed](#) al centro del palcoscenico formativo Nazionale ed Europeo. Sono motivo di stimolo e di crescita per i discenti ma non di meno per noi docenti che continuiamo ad aggiornarci e metterci in gioco grazie all'interazione con le nuove generazioni".




**INNAMORATEVI, OGNI GIORNO.**  
Le storie speciali  
nascono sempre da ingredienti semplici.

*Il vino*



Redazione  
CBlive



Radioterapia, gli studi del Gemelli Molise all'attenzione della comunità scientifica internazionale



Termoli, allo stadio 'Cannarsa' una partita per ricordare Aldo Bevere  
© 16 Giugno 2022



L'Associazione Culturale Fotografica 'Sei Torri – Tommaso Brasiliano' organizza la 20<sup>a</sup> edizione del concorso fotografico sui Misteri  
© 15 Giugno 2022



Addio a Carlo Di Lallo, il collezionista che ha dato lustro al Molise  
© 15 Giugno 2022



Il tour della salute fa tappa a Termoli, il 18 e 19 giugno screening gratuiti, attività motorie e momenti formativi  
© 14 Giugno 2022



Gli auguri di buon lavoro ai sindaci eletti da Ali Molise. Valente: "Bisogna riavvicinare i giovani all'impegno civico e politico"  
© 14 Giugno 2022



News dal Molise

# Neurochirurgia **Neuromed**, ricordare il professor Cantore nel segno della formazione di eccellenza

Redazione · 15 Aprile 2022



**BIBENDA** Galleria del Vino  
EFFETTUAMI CONSEGNE GRATUITAMENTE A DOMICILIO DELLA MIGLIORE SELEZIONE DEI NOSTRI PRODOTTI  
VINI, BIRRE, DISTILLATI,...

CONSEGNA **GRATIS**

377 0898581 - info@lylixfood.com  
**#IORESTOACASA**

enterprise europe network eeuropa.eu eeuropa.eu  
La rete Europea che aiuta le PMI a crescere, innovarsi e internazionalizzarsi  
Punto di contatto in Molise:  
CAMERA DI COMMERCIO DEL MOLISE  
Azienda Speciale SERM

**MOLIGEL**  
MOLIGEL SRL  
C.DA MACCHIE, 95 CAMPOBASSO (CB)  
0874.413200 www.moligel.it

**EnergyTime**



Giovedì 21 aprile 2022, alle 11, verrà inaugurato il Centro di Medicina Necroscopica – Unità di Chirurgia Formativa dell'I.R.C.C.S. **Neuromed**, presso il Parco tecnologico dell'Istituto, in via dell'Elettronica, Pozzilli. L'evento segnerà anche l'inizio del "Memorial Cantore 2022", la manifestazione dedicata alla memoria del professor Giampaolo Cantore, che per tanti anni ha diretto il Dipartimento di Neuroscienze oggi a lui intitolato, rendendolo una realtà di livello internazionale.

Proprio nel ricordo del luminare, la Neurochirurgia **Neuromed** raggiunge ora un altro traguardo di eccellenza nella formazione dei giovani neurochirurghi, grazie ad un avanzato Laboratorio anatomico dove possono esercitarsi e affinare le loro tecniche su preparati umani. Il Laboratorio sarà quindi protagonista, da giovedì 21 a sabato 23, del primo Corso "hands on" sul basicranio, che vedrà la fusione di lezioni teoriche e approccio pratico grazie al contributo di esperti neurochirurghi italiani e internazionali.

L'evento segna un traguardo importante, non solo per il **Neuromed**, ma anche e soprattutto per lo slancio che verrà dato all'innovazione nel campo della neurochirurgia.



**News dal Molise**



Neurochirurgia **Neuromed** ricordare il professor Cantore nel segno della formazione di eccellenza  
 © 15 Aprile 2022



L'Alto Medio Sannio punta sullo sviluppo turistico integrato  
 © 15 Aprile 2022



Nativi ambientali con "Campobasso Scuole sostenibili – Contest Rifiuti Zero", le scuole incontrano Stefania Tomaro e Simone Cretella  
 © 15 Aprile 2022



La Gioventù Federalista Europea del circolo di Campobasso intitola la propria sezione alla memoria di David Sassoli  
 © 15 Aprile 2022



Termoli, proseguono le opere di riqualificazione delle aree verdi della città  
 © 15 Aprile 2022




Marina Militare, i palombari in azione nelle acque di Termoli  
 © 15 Aprile 2022

*Il vino*



Redazione  
 CBlive



L'Alto Medio Sannio punta sullo sviluppo turistico integrato

**Articoli Correlati**



L'Alto Medio Sannio



Nativi ambientali con



La Gioventù Federalista





HOME LAVORO ▾ SOCIALE E SERVIZI ▾ ATTUALITÀ CULTURA E SPETTACOLO ▾ ECCELLENZE DEL MOLISE

SEZIONI ▾



Home > Corsi > Neuromed tappa italiana dei corsi in neuro-oncologia della Società Italiana di Neurochirurgia

Corsi Eccellenze del Molise

## Neuromed tappa italiana dei corsi in neuro-oncologia della Società Italiana di Neurochirurgia

Di redazione - 2 NOVEMBRE 2022

f Condividi su Facebook

t Tweet su Twitter

G+

p

### SOCIAL



8,613  
Mi piace



2,489  
Followers



63  
Iscritti

### PAROLAB

Blocco da pagina bianca?  
Noi possiamo aiutarti



5xMILLE NEUROMED 2021

NEUROMED  
Dona il tuo  
**5x1000**  
alla ricerca  
sanitaria

È DOVE SI FA RICERCA CHE RICEVI LE CURE MIGLIORI

CODICE FISCALE **00068310945**

www.neuromed.it



Nuovo corso teorico - pratico all'Istituto **Neuromed** per i giovani neurochirurghi. Questa volta l'I.R.C.C.S. di Pozzilli, con il suo Laboratorio di Anatomia necroscopica, è al centro di un percorso nazionale di addestramento per specializzanti e specializzati promosso dalla

Società Italiana di Neurochirurgia.

Quattro le tappe italiane: Brescia, Milano, Pozzilli e Messina. Segno dell'importanza dell'attività Neurochirurgica del **Neuromed**, all'avanguardia sia nelle tecniche innovative di intervento che tecnologiche.

Venerdì e sabato scorso presenti a Pozzilli specialisti da tutto il mondo per un corso teorico – pratico di **“Neuro – Oncologia. Dal laboratorio di dissezione alla sala operatoria. Osso petroso”**, organizzato dai Neurochirurghi di **Neuromed** Michelangelo De Angelis, Paolo di Russo e Nicola Gorgoglione, vede ancora una volta il ruolo fondamentale del Laboratorio di Necroscopia **Neuromed**, che permette ai discenti delle lezioni pratiche su preparati anatomici.

*Questi corsi sono molto importanti per gli specializzandi in Neurochirurgia – ha commentato il professor **Vincenzo Esposito**, a capo della Neurochirurgia I del **Neuromed** e del Laboratorio di Necroscopia – e la sede di Pozzilli è stata scelta anche per la presenza del nostro laboratorio. I giovani neurochirurghi specializzandi e specialisti hanno la possibilità di accedere ad una formazione su preparati anatomici, fino a qualche anno fa impossibile in Italia, che permette una conoscenza dell'anatomia delle regioni cerebrali che risulterà fondamentale per l'attività chirurgica in sala operatoria. Una formazione, bisogna sottolineare, sempre di livello internazionale. In questa occasione ci ha onorato della sua presenza ad esempio, il professor Sebastien Froelich, primario di un importante ospedale di Parigi e conosciuto nel mondo per questo particolare tipo di chirurgia.*

La scelta di **Neuromed** per l'organizzazione di questo corso ribadisce ancora una volta il ruolo che il centro molisano occupa nel panorama neurochirurgico italiano. *Il fatto – continua Esposito – che **Neuromed** sia uno dei quattro centri in Italia in cui la Società di Neurochirurgia ha scelto di organizzare questi corsi non può che inorgoglierci, a testimonianza del grande lavoro che viene fatto in questo Istituto. È una grande sfida per noi, perché possiamo far capire che la neurochirurgia di qualità può essere praticata anche nei centri piccoli come Pozzilli.*

In questo corso specifico i giovani si sono addestrati su specifiche forme di anatomia della base del cranio, parti complesse e molto impegnative per un neurochirurgo, per conoscere le quali non basta studiare sui libri. Training di questo tipo permettono quindi di ridurre i rischi di interventi così delicati.



#### ULTIME NOTIZIE



**Neuromed** tappa italiana dei corsi in neuro-oncologia della Società Italiana di...

2 NOVEMBRE 2022



Misiarte – eventi di novembre nella cintura d'Italia

1 NOVEMBRE 2022



“Il Vajont di tutti”, San Giuliano di Puglia come Longarone

30 OTTOBRE 2022



TAGS [Corsi](#) [corso neuro-oncologia](#) [istituto neuromed pozzilli](#) [neurochirurgia](#) [neuromed](#) [neuromed pozzilli](#) [ricerca neuromed](#)

CONDIVIDI



Articolo Precedente

Misiarte – eventi di novembre nella cintura d'Italia



HOME LAVORO ▾ SOCIALE E SERVIZI ▾ ATTUALITÀ CULTURA E SPETTACOLO ▾ ECCELLENZE DEL MOLISE

SEZIONI ▾



Home > Salute e Benessere > Si amplia l'attività del Centro di Medicina Necroscopica del Neuromed

## Si amplia l'attività del Centro di Medicina Necroscopica del Neuromed

Con l'addestramento su tessuti diventano ancora più diversificate le opportunità di formazione per i giovani neurochirurghi

Di redazione - 16 GIUGNO 2022

f Condividi su Facebook

t Tweet su Twitter

G+

p



Si apre un nuovo capitolo per il **Centro di Medicina Necroscopica - Unità di Chirurgia Formativa dell'I.R.C.C.S. Neuromed**. Con il "Microsurgical course", i giovani specializzandi

### SOCIAL



**8,613**  
Mi piace



**2,489**  
Followers



**63**  
Iscritti

### PAROLAB

Blocco da pagina bianca?  
Noi possiamo aiutarti



### 5xMILLE NEUROMED 2021

NEUROMED

Dona il tuo  
**5x1000**  
alla ricerca  
sanitaria

È DOVE SI FA RICERCA CHE RICEVI LE CURE MIGLIORI

QR CODE FISCALE: **00068310945**

www.neuromed.it

neurochirurghi hanno potuto eseguire per due giorni un **addestramento pratico in prima persona**, "hands on" nella definizione anglosassone.

Sotto i loro bisturi e i loro microscopi c'erano **tessuti capaci di riprodurre alcune delle condizioni che un neurochirurgo si trova davanti quando è in sala operatoria**. Come le placente, donate alla scienza da giovani madri, grazie alla collaborazione con L'**Istituto Clinico Mediterraneo di Agropoli**. Un nuovo capitolo di un cammino iniziato da qualche mese, che conferma il **Neuromed** punto di riferimento in un settore complesso come quello della neurochirurgia.

*I primi tre corsi* - dice il dottor Paolo di Russo, che assieme ai dottori Nicola Gorgoglione, Arianna Fava e Michelangelo De Angelis ha curato l'organizzazione delle due giornate - *sono stati focalizzati sull'apprendimento delle nuove tecniche di intervento per meningiomi e neurinomi del basicranio. Con questo quarto appuntamento abbiamo deciso di cambiare tipologia, dedicandoci alle suture vascolari, che danno una mano in più al neurochirurgo per il trattamento di patologie come aneurismi e malformazioni vascolari. Per questo motivo abbiamo avuto il piacere di invitare il collega, dottor Mattia del Maestro, che è uno dei massimi esperti in questo tipo di attività.*

*Le micro-suture* - dice il dottor del Maestro, Neurochirurgia dell'Ospedale Maggiore della Carità di Novare - *sono una tecnica utilizzata per anastomosi vascolari, cioè per intervenire su arterie che possono essere rotte o danneggiate, oppure per creare dei bypass, oltrepassando quindi la patologia che affligge un tratto dell'arteria stessa. Questa è una attività di grande aiuto al neurochirurgo, e sicuramente deve far parte del suo bagaglio di competenze. Un corso come questo è quindi prezioso per completare il percorso di formazione dei giovani neurochirurghi, che possono esercitarsi con tutti i materiali e modelli disponibili per questo tipo di procedure. L'impegno di un centro come il **Neuromed** in questo campo contribuisce al miglioramento dei servizi ai pazienti nel centro - sud Italia.*

*Saper utilizzare queste tecniche per un chirurgo* - aggiunge il dottor De Angelis - *è importantissimo per poter salvare la vita dei pazienti. Stiamo infatti parlando di patologie che spesso possono diventare molto gravi in poco tempo, e portare a morte il paziente. Allenarsi, saperle utilizzare, per un giovane neurochirurgo significa essere pronto anche a questo.*

*Ciò che abbiamo notato, in questo come nei corsi precedenti* - commenta il dottor Gorgoglione - *è il grande interesse da parte di tutto il panorama neurochirurgico italiano a venire qui, a partecipare, chi come tutor chi come discente, a un evento che ci ha dato come al solito grandissima soddisfazione.*

*Questi corsi* - dice il **professor Vincenzo Esposito, Responsabile dell'Unità di Neurochirurgia II** - *che sono ormai diventati una parte integrante del lavoro del nostro Dipartimento, sono motivo di lustro per l'Istituto **Neuromed** e per la Regione Molise. Sono la realizzazione un percorso iniziato circa 20 anni fa dal nostro Maestro, professor Giampaolo Cantore, e costituiscono l'inizio di un nuovo viaggio che vede il **Neuromed** al centro del palcoscenico formativo Nazionale ed Europeo. Sono motivo di stimolo e di crescita per i discenti ma non di meno per noi docenti che continuiamo ad aggiornarci e metterci in gioco grazie all'interazione con le nuove generazioni.*



## ULTIME NOTIZIE



Si amplia l'attività del Centro di Medicina Necroscopica del **Neuromed**

16 GIUGNO 2022



Giochi senza frontiere promuove l'integrazione per la Giornata mondiale del Rifugiato

16 GIUGNO 2022



Educazione finanziaria, nuovo appuntamento online con Poste Italiane

16 GIUGNO 2022



DIO.IT



HOME LAVORO ▾ SOCIALE E SERVIZI ▾ ATTUALITÀ CULTURA E SPETTACOLO ▾ ECCELLENZE DEL MOLISE

SEZIONI ▾



Home > Salute e Benessere > Neurochirurgia Neuromed: ricordare il professor Cantore nel segno della formazione di eccellenza

## Neurochirurgia **Neuromed**: ricordare il professor Cantore nel segno della formazione di eccellenza

L'inaugurazione del Centro di Medicina Necroscopica – Unità di Chirurgia Formativa segnerà l'edizione 2022 del "Memorial Cantore", appuntamento da sempre dedicato allo sviluppo professionale dei giovani neurochirurghi

Di Tamara Santoro - 15 APRILE 2022

f Condividi su Facebook

t Tweet su Twitter

G+

p

**Memorial CANTORE** 6<sup>th</sup> edition  
April 21<sup>st</sup>-23<sup>rd</sup>, 2022  
Pozzilli (IS) - Italy

**1<sup>st</sup> Neuromed SKULL BASE HANDS-ON COURSE**

Thursday 21<sup>st</sup>, April 2022  
Friday 22<sup>nd</sup>, April 2022  
Saturday 23<sup>rd</sup>, April 2022

Giovedì 21 aprile alle 11:00 verrà inaugurato il Centro di Medicina Necroscopica – Unità di Chirurgia Formativa dell'I.R.C.C.S. **Neuromed**, presso il Parco tecnologico dell'Istituto, in via dell'Elettronica, Pozzilli. L'evento segnerà anche l'inizio del "Memorial Cantore 2022", la manifestazione dedicata alla memoria del professor **Giampaolo**

### SOCIAL



**8,613**  
Mi piace



**2,489**  
Followers



**63**  
Iscritti

### PAROLAB

Blocco da pagina bianca?  
Noi possiamo aiutarti



5xMILLE NEUROMED 2021

**Dona il tuo 5x1000 alla ricerca sanitaria**

È DOVE SI FA RICERCA CHE RICEVI LE CURE MIGLIORI

CHOICE FISCALE **00068310945**

www.neuromed.it

**Cantore**, che per tanti anni ha diretto il Dipartimento di Neuroscienze oggi a lui intitolato, rendendolo una realtà di livello internazionale.

Proprio nel ricordo del luminare, la Neurochirurgia **Neuromed** raggiunge ora **un altro traguardo di eccellenza nella formazione dei giovani neurochirurghi**, grazie ad un avanzato **Laboratorio anatomico** dove possono esercitarsi e affinare le loro tecniche su preparati umani. Il Laboratorio sarà quindi protagonista, **da giovedì 21 a sabato 23**, del primo **Corso "hands on" sul basicranio**, che vedrà la fusione di lezioni teoriche e approccio pratico grazie al contributo di esperti neurochirurghi italiani e internazionali.

L'evento segna un traguardo importante, non solo per il **Neuromed**, ma anche e soprattutto per lo lancio che verrà dato all'innovazione nel campo della neurochirurgia.



ULTIME NOTIZIE



Neurochirurgia **Neuromed**: ricordare il professor Cantore nel segno della formazione di...  
 15 APRILE 2022



Aree verdi, proseguono le opere di manutenzione volute dall'amministrazione comunale  
 15 APRILE 2022



Nativi ambientali con "Campobasso Scuole sostenibili - Contest Rifiuti Zero": le...  
 15 APRILE 2022

TAGS **eventi neuromed** **inaugurazione centro di medicina necroscopica** **istituto neuromed pozzilli** **ricerca neuromed**

CONDIVIDI Facebook Twitter G+ P

Articolo Precedente

Aree verdi, proseguono le opere di manutenzione volute dall'amministrazione comunale

ARTICOLI CORRELATI ARTICOLI AUTORE



"Biologia con curvatura biomedica": al liceo classico di Campobasso un nuovo percorso triennale



Vita più lunga per chi sa affrontarne le sfide



Sabato 9 e domenica 10 aprile le giornate della salute globale



Protesi gratuite per le persone economicamente fragili



'Uso il corpo con la testa', campagna di sensibilizzazione e prevenzione delle malattie sessualmente trasmissibili



1 aprile, otorinolaringoiatri in azione per la prevenzione dei danni da rumore in età scolare





adv

## Neuromed, tappa italiana per corsi a giovani neurochirurghi

Mercoledì 2 Novembre 2022, 14:20

Condividi

Roma, 2 nov. (Adnkronos Salute) - Nuovo corso teorico e pratico all'Istituto **Neuromed** per i giovani neurochirurghi: l'Irccs di Pozzilli, con il suo Laboratorio di anatomia necroscopica, è al centro di un percorso nazionale di addestramento per specializzandi e specialisti promosso dalla Società Italiana di neurochirurgia. Lo comunica **Neuromed** in una nota. Quattro le tappe italiane: Brescia, Milano, Pozzilli e Messina. Segno dell'importanza dell'attività Neurochirurgica del **Neuromed**, all'avanguardia sia nelle tecniche innovative di intervento che tecnologiche.

Venerdì e sabato scorso a Pozzilli si sono ritrovati specialisti da tutto il mondo per un corso teorico e pratico di Neuro Oncologia. Dal laboratorio di dissezione alla sala operatoria. Osso petroso, organizzato dai neurochirurghi di **Neuromed** Michelangelo De Angelis, Paolo di Russo e Nicola Gorgoglione, vede ancora una volta il ruolo fondamentale del Laboratorio di Necroscopia **Neuromed**, che permette ai discenti delle lezioni pratiche su preparati anatomici.

Questi corsi sono molto importanti per gli specializzandi in neurochirurgia ha commentato Vincenzo Esposito, a capo della Neurochirurgia I del **Neuromed** e del Laboratorio di Necroscopia e la sede di Pozzilli è stata scelta anche per la presenza del nostro laboratorio. I giovani neurochirurghi specializzandi e specialisti hanno la possibilità di accedere ad una formazione su preparati anatomici, fino a qualche anno fa

impossibile in Italia, che permette una conoscenza dell'anatomia delle regioni cerebrali che risulterà fondamentale per l'attività chirurgica in sala operatoria. Una formazione, bisogna sottolineare, sempre di livello internazionale. In questa occasione ci ha onorato della sua presenza, ad esempio, il professor Sebastien Froelich, primario di un importante ospedale di Parigi e conosciuto nel mondo per questo particolare tipo di chirurgia .

La scelta di **Neuromed** per l'organizzazione di questo corso ribadisce ancora una volta il ruolo che il centro molisano occupa nel panorama neurochirurgico italiano. Il fatto continua Esposito che **Neuromed** sia uno dei quattro centri in Italia in cui la Società di neurochirurgia ha scelto di organizzare questi corsi non può che inorgoglierci, a testimonianza del grande lavoro che viene fatto in questo Istituto. È una grande sfida per noi, perché possiamo far capire che la neurochirurgia di qualità può essere praticata anche nei centri piccoli come Pozzilli .

In questo corso specifico conclude la nota - i giovani si sono addestrati su specifiche forme di anatomia della base del cranio, parti complesse e molto impegnative per un neurochirurgo, per conoscere le quali non basta studiare sui libri. Training di questo tipo permettono quindi di ridurre i rischi di interventi così delicati.

[Condividi ↵](#)



ULTIMISSIME  adnkronos

Giovedì 16 Giugno - agg. 18:13

adv

## Formazione 'hands on' giovani neurochirurghi all'Irccs Neuromed

ULTIMISSIME ADN

Giovedì 16 Giugno 2022



Roma, 16 giu. (Adnkronos Salute) - La formazione dei giovani neurochirurghi. Si apre un nuovo capitolo per il Centro di Medicina necroscopica - Unità di Chirurgia formativa dell'Irccs Neuromed di Pozzilli (Is). Con il 'Microsurgical course', i giovani specializzandi neurochirurghi hanno potuto eseguire per due giorni un addestramento pratico in prima persona, 'hands on' nella definizione anglosassone. "Sotto i loro bisturi e i loro microscopi c'erano tessuti capaci di riprodurre alcune delle condizioni che un neurochirurgo si trova davanti quando è in sala operatoria. Come le placente, donate alla scienza da giovani madri, grazie alla collaborazione con l'Istituto Clinico Mediterraneo di Agropoli", sottolinea l'Irccs. Un nuovo capitolo di un cammino iniziato da qualche mese - si legge in una nota - che conferma il Neuromed punto di riferimento in un settore complesso come quello della neurochirurgia.

"I primi tre corsi - afferma Paolo di Russo, che assieme ai medici Nicola Gorgoglione, Arianna Fava e Michelangelo De Angelis ha curato l'organizzazione delle due giornate - sono stati focalizzati sull'apprendimento delle nuove tecniche di intervento per meningiomi e neurinomi del basicranio. Con questo quarto appuntamento abbiamo deciso di cambiare tipologia, dedicandoci alle suture vascolari, che danno una mano in più al neurochirurgo per il trattamento di patologie come aneurismi e malformazioni vascolari. Per questo motivo abbiamo avuto il piacere di invitare il collega, Mattia del Maestro, che è uno dei massimi esperti in questo tipo di attività.

Le micro-suture - osserva del Maestro della Neurochirurgia dell'Ospedale Maggiore della Carità di Novara - sono una tecnica utilizzata per anastomosi vascolari, cioè per intervenire su arterie che possono essere rotte o danneggiate, oppure per creare dei bypass, oltrepassando quindi la patologia che affligge un tratto dell'arteria stessa. Questa è una attività di grande aiuto al neurochirurgo, e sicuramente deve far parte del suo bagaglio di competenze. Un corso come questo è quindi prezioso per completare il percorso di formazione dei giovani neurochirurghi, che possono esercitarsi con tutti i materiali e modelli disponibili per questo tipo di procedure. L'impegno di un centro come il Neuromed in questo campo contribuisce al miglioramento dei servizi ai pazienti nel centro - sud Italia.

"Saper utilizzare queste tecniche per un chirurgo aggiunge Michelangelo De Angelis - è importantissimo per poter salvare la vita dei pazienti. Stiamo infatti parlando di patologie che spesso possono diventare molto gravi in poco tempo, e portare a

morte il paziente. Allenarsi, saperle utilizzare, per un giovane neurochirurgo significa essere pronto anche a questo .

Ciò che abbiamo notato, in questo come nei corsi precedenti commenta Nicola Gorgoglione è il grande interesse da parte di tutto il panorama neurochirurgico italiano a venire qui, a partecipare, chi come tutor chi come discente, a un evento che ci ha dato come al solito grandissima soddisfazione .

Questi corsi conclude Vincenzo Esposito, responsabile dell'Unità di Neurochirurgia II - che sono ormai diventati una parte integrante del lavoro del nostro Dipartimento, sono motivo di lustro per l'Istituto Neuromed e per la Regione Molise. Sono la realizzazione un percorso iniziato circa 20 anni fa dal nostro Maestro, professor Giampaolo Cantore, e costituiscono l'inizio di un nuovo viaggio che vede il Neuromed al centro del palcoscenico formativo Nazionale ed Europeo. Sono motivo di stimolo e di crescita per i discenti ma non di meno per noi docenti che continuiamo ad aggiornarci e metterci in gioco grazie all'interazione con le nuove generazioni .

ULTIMISSIME  adnkronos

Venerdì 22 Aprile - agg. 13:11

adv

## Neuromed, inaugurato il Centro di medicina necroscopica

ULTIMISSIME ADN

Venerdì 22 Aprile 2022



Roma, 22 apr. (Adnkronos Salute) - E' stato inaugurato il Centro di medicina necroscopica - Unità di chirurgia formativa dell'Irccs Neuromed di Pozzilli (Isernia), presso il Parco tecnologico dell'Istituto. L'evento segna anche l'inizio del 'Memorial Cantore 2022', la manifestazione dedicata alla memoria del professor Giampaolo Cantore, che per tanti anni ha diretto il Dipartimento di Neuroscienze oggi a lui intitolato, rendendolo una realtà di livello internazionale. Proprio nel ricordo del luminare, la Neurochirurgia Neuromed raggiunge così un altro traguardo di eccellenza nella formazione dei giovani neurochirurghi, grazie ad un avanzato Laboratorio anatomico dove possono esercitarsi e affinare le loro tecniche su preparati umani.



"Un'attività importante per la formazione di chirurghi e neurochirurghi, perché addestrandosi e studiando sul preparato anatomico umano è possibile prendere piena consapevolezza e padronanza di questa complessa anatomia per poterla applicare nella chirurgia". Così Vincenzo Esposito, professore ordinario di Neurochirurgia all'Università 'La Sapienza' di Roma, intervenuto all'inaugurazione del Centro di medicina necroscopica. "Nella composizione del corpo docenti - ha aggiunto - abbiamo anche insegnanti che vengono dall'estero, così come alcuni studenti. I corsi sono strutturati con una parte teorica e una di laboratorio, in cui tutte le nozioni vengono praticate sul cadavere. E' molto importante - ha sottolineato - che il chirurgo conosca bene determinate procedure sul cadavere prima di usarle sul vivente".

Non poteva mancare un passaggio su Cantore, luminare per anni alla direzione del dipartimento a lui adesso intitolato. "Il professor Cantore - ha ricordato Esposito - è stato il mio maestro e di tanti altri. E' sempre stato molto attivo, anche nella formazione dei giovani. Questo centro è intitolato alla sua memoria proprio per questa sua dedizione alla formazione dei giovani". Il laboratorio sarà protagonista, fino a sabato 23 aprile, del primo corso 'hands on' sul basicranio, che vedrà la fusione di lezioni teoriche e approccio pratico grazie al contributo di esperti neurochirurghi italiani e internazionali. L'evento segna un traguardo importante, non solo per il Neuromed, ma anche e soprattutto per lo slancio che verrà dato all'innovazione nel campo della neurochirurgia.

Cerca

f t o

CORRIEREAREZZO.it

TOSCANA

SPORT

ITALIA

METEO

Condividi:



HOME / CORR.IT / ADNKRONOS

## Neuromed, tappa italiana per corsi a giovani neurochirurghi

02 novembre 2022

a a a

Roma, 2 nov. (Adnkronos Salute) - Nuovo corso teorico e pratico all'Istituto **Neuromed** per i giovani neurochirurghi: l'Irccs di Pozzilli, con il suo Laboratorio di anatomia necroscopica, è al centro di un percorso nazionale di addestramento per specializzandi e specialisti promosso dalla Società Italiana di neurochirurgia. Lo comunica **Neuromed** in una nota. Quattro le tappe italiane: Brescia, Milano, Pozzilli e Messina. Segno dell'importanza dell'attività Neurochirurgica del **Neuromed**, all'avanguardia sia nelle tecniche innovative di intervento che tecnologiche.

Venerdì e sabato scorso a Pozzilli si sono ritrovati specialisti da tutto il mondo per un corso teorico e pratico di "Neuro Oncologia. Dal laboratorio di dissezione alla sala operatoria. Osso petroso", organizzato dai neurochirurghi di **Neuromed** Michelangelo De Angelis, Paolo di Russo e Nicola Gorgoglione, vede ancora una volta il ruolo fondamentale del Laboratorio di Necroscopia **Neuromed**, che permette ai discenti delle lezioni pratiche su preparati anatomici.

"Questi corsi sono molto importanti per gli specializzandi in neurochirurgia – ha commentato Vincenzo Esposito, a capo della Neurochirurgia I del **Neuromed** e del Laboratorio di Necroscopia – e la sede di Pozzilli è stata scelta anche per la presenza del nostro laboratorio. I giovani neurochirurghi specializzandi e specialisti hanno la possibilità di accedere ad una formazione su preparati anatomici, fino a qualche anno fa impossibile in Italia, che permette una conoscenza dell'anatomia delle regioni cerebrali che risulterà fondamentale per l'attività chirurgica in sala operatoria. Una formazione, bisogna sottolineare, sempre di livello internazionale. In questa occasione ci ha onorato della sua presenza, ad esempio, il professor Sebastien Froelich, primario di un importante ospedale di Parigi e conosciuto nel mondo per questo particolare tipo di chirurgia".

IL MINISTRO DELL'INTERNO



**Piantedosi: "Agiremo solo contro i rave party, non in altri ambiti. Predappio? Pagliacciata senza incidenti"**

IN TUTTA ITALIA



**Controlli in oltre mille aziende per l'allarme Listeria. Sequestrate 14 tonnellate di alimenti irregolari**

ISRAELE

**Netanyahu verso la vittoria. Il Likud primo partito**

LA PROVOCAZIONE

**Dieci missili sul mare della Corea del Sud. Alta tensione nel Paese: "Reagiremo insieme agli Usa"**

**In evidenza**

La scelta di **Neuromed** per l'organizzazione di questo corso ribadisce ancora una volta il ruolo che il centro molisano occupa nel panorama neurochirurgico italiano. "Il fatto – continua Esposito – che **Neuromed** sia uno dei quattro centri in Italia in cui la Società di neurochirurgia ha scelto di organizzare questi corsi non può che inorgoglierci, a testimonianza del grande lavoro che viene fatto in questo Istituto. È una grande sfida per noi, perché possiamo far capire che la neurochirurgia di qualità può essere praticata anche nei centri piccoli come Pozzilli".

In questo corso specifico – conclude la nota - i giovani si sono addestrati su specifiche forme di anatomia della base del cranio, parti complesse e molto impegnative per un neurochirurgo, per conoscere le quali non basta studiare sui libri. Training di questo tipo permettono quindi di ridurre i rischi di interventi così delicati.



Taboola Feed

## Arezzo, morto bambino di otto anni precipitato dalla finestra in centro

E' morto il bambino di otto anni precipitato dalla finestra di casa nel centro storico di Arezzo. Lo conferma la Polizia di Stato. La tragedia si è consu...

Corriere di Arezzo



### Attiva il bonus per richiedere il depuratore d'acqua gratuito

Disponibile per le prime 100 persone

Cerca

f t o

CORRIERE AREZZO.it

TOSCANA

SPORT

ITALIA

METEO

Condividi:



HOME / CORR.IT / ADNKRONOS

## Sanità: Neuromed, inaugurato il Centro di medicina necroscopica

22 aprile 2022

a a a

Roma, 22 apr. (Adnkronos Salute) - E' stato inaugurato il Centro di medicina necroscopica - Unità di chirurgia formativa dell'Irccs Neuromed di Pozzilli (Isernia), presso il Parco tecnologico dell'Istituto. L'evento segna anche l'inizio del 'Memorial Cantore 2022', la manifestazione dedicata alla memoria del professor Giampaolo Cantore, che per tanti anni ha diretto il Dipartimento di Neuroscienze oggi a lui intitolato, rendendolo una realtà di livello internazionale. Proprio nel ricordo del luminare, la Neurochirurgia Neuromed raggiunge così un altro traguardo di eccellenza nella formazione dei giovani neurochirurghi, grazie ad un avanzato Laboratorio anatomico dove possono esercitarsi e affinare le loro tecniche su preparati umani.

"Un'attività importante per la formazione di chirurghi e neurochirurghi, perché addestrandosi e studiando sul preparato anatomico umano è possibile prendere piena consapevolezza e padronanza di questa complessa anatomia per poterla applicare nella chirurgia". Così Vincenzo Esposito, professore ordinario di Neurochirurgia all'Università 'La Sapienza' di Roma, intervenuto all'inaugurazione del Centro di medicina necroscopica. "Nella composizione del corpo docenti - ha aggiunto - abbiamo anche insegnanti che vengono dall'estero, così come alcuni studenti. I corsi sono strutturati con una parte teorica e una di laboratorio, in cui tutte le nozioni vengono praticate sul cadavere. E' molto importante - ha sottolineato - che il chirurgo conosca bene determinate procedure sul cadavere prima di usarle sul vivente".

CITTÀ DELLA PIEVE



**Draghi, prosegue l'isolamento. Il sindaco Risini: "Sta bene e continua a lavorare"**

TURCHIA



**Bomba contro autobus di guardie carcerarie, almeno un morto e quattro feriti | Video**

L'INTERVISTA

**Covid, il sottosegretario Costa: "Condizioni per togliere l'obbligo di mascherine al chiuso dal primo maggio"**

CORRIERE AREZZO.it

Non poteva mancare un passaggio su Cantore, luminare per anni alla direzione del dipartimento a lui adesso intitolato. "Il professor Cantore - ha ricordato Esposito - è stato il mio maestro e di tanti altri. E' sempre stato molto attivo, anche nella formazione dei giovani. Questo centro è intitolato alla sua memoria proprio per questa sua dedizione alla formazione dei giovani". Il laboratorio sarà protagonista, fino a sabato 23 aprile, del primo corso 'hands on' sul basicranio, che vedrà la fusione di lezioni teoriche e approccio pratico grazie al contributo di esperti neurochirurghi italiani e internazionali. L'evento segna un traguardo importante, non solo per il Neuromed, ma anche e soprattutto per lo slancio che verrà dato all'innovazione nel campo della neurochirurgia.

■ SISMA

**Terremoto, scossa di magnitudo 3.8 a Fiorenzuola**

CORRIERE AREZZO

**In evidenza****Corriere di Arezzo TV**

**Pasqua, la Volata di Castiglion Fiorentino: la statua del Cristo risorto viene port... chiesa. Video**



**Chiesa, ipotesi vescovo Migliavacca per Arezzo Cortona Sansepolcro. Manetti alla diocesi di Fiesole**

Le voci più insistenti e attendibili sul successore di Riccardo Fontana portano ad Andrea Migliavacca ( a destra nella foto ), vescovo di San M...

Corriere di Arezzo



**Come vengono truffati gli utenti di PayPal**

I metodi più comuni grazie ai quali vengono raggirati gli utenti di PayPal

Kaspersky | Sponsorizzato

Condividi:



HOME / CORR.IT / ADNKRONOS

## Neuromed, tappa italiana per corsi a giovani neurochirurghi

02 novembre 2022

a a a

Roma, 2 nov. (Adnkronos Salute) - Nuovo corso teorico e pratico all'Istituto **Neuromed** per i giovani neurochirurghi: l'Irccs di Pozzilli, con il suo Laboratorio di anatomia necroscopica, è al centro di un percorso nazionale di addestramento per specializzandi e specializzati promosso dalla Società Italiana di neurochirurgia. Lo comunica **Neuromed** in una nota. Quattro le tappe italiane: Brescia, Milano, Pozzilli e Messina. Segno dell'importanza dell'attività Neurochirurgica del **Neuromed**, all'avanguardia sia nelle tecniche innovative di intervento che tecnologiche.

Venerdì e sabato scorso a Pozzilli si sono ritrovati specialisti da tutto il mondo per un corso teorico e pratico di "Neuro Oncologia. Dal laboratorio di dissezione alla sala operatoria. Osso petroso", organizzato dai neurochirurghi di **Neuromed** Michelangelo De Angelis, Paolo di Russo e Nicola Gorgoglione, vede ancora una volta il ruolo fondamentale del Laboratorio di Necroscopia **Neuromed**, che permette ai discenti delle lezioni pratiche su preparati anatomici.

IL MINISTRO DELL'INTERNO



**Piantedosi: "Agiremo solo contro i rave party, non in altri ambiti. Predappio? Pagliacciata senza incidenti"**

LA PROVOCAZIONE





“Questi corsi sono molto importanti per gli specializzandi in neurochirurgia – ha commentato Vincenzo Esposito, a capo della Neurochirurgia I del **Neuromed** e del Laboratorio di Necroscopia – e la sede di Pozzilli è stata scelta anche per la presenza del nostro laboratorio. I giovani neurochirurghi specializzandi e specialisti hanno la possibilità di accedere ad una formazione su preparati anatomici, fino a qualche anno fa impossibile in Italia, che permette una conoscenza dell'anatomia delle regioni cerebrali che risulterà fondamentale per l'attività chirurgica in sala operatoria. Una formazione, bisogna sottolineare, sempre di livello internazionale. In questa occasione ci ha onorato della sua presenza, ad esempio, il professor Sebastien Froelich, primario di un importante ospedale di Parigi e conosciuto nel mondo per questo particolare tipo di chirurgia”.

La scelta di **Neuromed** per l'organizzazione di questo corso ribadisce ancora una volta il ruolo che il centro molisano occupa nel panorama neurochirurgico italiano. “Il fatto – continua Esposito – che **Neuromed** sia uno dei quattro centri in Italia in cui la Società di neurochirurgia ha scelto di organizzare questi corsi non può che inorgoglierci, a testimonianza del grande lavoro che viene fatto in questo Istituto. È una grande sfida per noi, perché possiamo far capire che la neurochirurgia di qualità può essere praticata anche nei centri piccoli come Pozzilli”.

In questo corso specifico – conclude la nota - i giovani si sono addestrati su specifiche forme di anatomia della base del cranio, parti complesse e molto impegnative per un neurochirurgo, per conoscere le quali non basta studiare sui libri. Training di questo tipo permettono quindi di ridurre i rischi di interventi così delicati.

## Dieci missili sul mare della Corea del Sud. Alta tensione nel Paese: "Reagiremo insieme agli Usa"

■ IN TUTTA ITALIA

Controlli in oltre mille aziende per l'allarme Listeria. Sequestrate 14 tonnellate di alimenti irregolari

CORRIERE Rieti

■ ISRAELE

Netanyahu verso la vittoria. Il Likud primo partito

CORRIERE Rieti

### In evidenza

#### Corriere di Rieti TV

Rieti, Papa Francesco riceve una rappresentanza della Coppa del Mondo di Skiro | Video



Cerca

f t o

CORRIERE  
SIENA .it

TOSCANA

PALIO

COVID

Condividi:



HOME / CORR.IT / ADNKRONOS

## Neuromed, tappa italiana per corsi a giovani neurochirurghi

02 novembre 2022

a a a

Roma, 2 nov. (Adnkronos Salute) - Nuovo corso teorico e pratico all'Istituto **Neuromed** per i giovani neurochirurghi: l'Irccs di Pozzilli, con il suo Laboratorio di anatomia necroscopica, è al centro di un percorso nazionale di addestramento per specializzandi e specializzati promosso dalla Società Italiana di neurochirurgia. Lo comunica **Neuromed** in una nota. Quattro le tappe italiane: Brescia, Milano, Pozzilli e Messina. Segno dell'importanza dell'attività Neurochirurgica del **Neuromed**, all'avanguardia sia nelle tecniche innovative di intervento che tecnologiche.

Venerdì e sabato scorso a Pozzilli si sono ritrovati specialisti da tutto il mondo per un corso teorico e pratico di "Neuro Oncologia. Dal laboratorio di dissezione alla sala operatoria. Osso petroso", organizzato dai neurochirurghi di **Neuromed** Michelangelo De Angelis, Paolo di Russo e Nicola Gorgoglione, vede ancora una volta il ruolo fondamentale del Laboratorio di Necroscopia **Neuromed**, che permette ai discenti delle lezioni pratiche su preparati anatomici.

IL MINISTRO DELL'INTERNO



**Piantedosi: "Agiremo solo contro i rave party, non in altri ambiti. Predappio? Pagliacciata senza incidenti"**

LA PROVOCAZIONE



“Questi corsi sono molto importanti per gli specializzandi in neurochirurgia – ha commentato Vincenzo Esposito, a capo della Neurochirurgia I del **Neuromed** e del Laboratorio di Necroscopia – e la sede di Pozzilli è stata scelta anche per la presenza del nostro laboratorio. I giovani neurochirurghi specializzandi e specialisti hanno la possibilità di accedere ad una formazione su preparati anatomici, fino a qualche anno fa impossibile in Italia, che permette una conoscenza dell'anatomia delle regioni cerebrali che risulterà fondamentale per l'attività chirurgica in sala operatoria. Una formazione, bisogna sottolineare, sempre di livello internazionale. In questa occasione ci ha onorato della sua presenza, ad esempio, il professor Sebastien Froelich, primario di un importante ospedale di Parigi e conosciuto nel mondo per questo particolare tipo di chirurgia”.

La scelta di **Neuromed** per l'organizzazione di questo corso ribadisce ancora una volta il ruolo che il centro molisano occupa nel panorama neurochirurgico italiano. “Il fatto – continua Esposito – che **Neuromed** sia uno dei quattro centri in Italia in cui la Società di neurochirurgia ha scelto di organizzare questi corsi non può che inorgoglierci, a testimonianza del grande lavoro che viene fatto in questo Istituto. È una grande sfida per noi, perché possiamo far capire che la neurochirurgia di qualità può essere praticata anche nei centri piccoli come Pozzilli”.

In questo corso specifico – conclude la nota - i giovani si sono addestrati su specifiche forme di anatomia della base del cranio, parti complesse e molto impegnative per un neurochirurgo, per conoscere le quali non basta studiare sui libri. Training di questo tipo permettono quindi di ridurre i rischi di interventi così delicati.

## Dieci missili sul mare della Corea del Sud. Alta tensione nel Paese: "Reagiremo insieme agli Usa"

■ IN TUTTA ITALIA

Controlli in oltre mille aziende per l'allarme Listeria. Sequestrate 14 tonnellate di alimenti irregolari

CORRIERE SIENA

■ ISRAELE

Netanyahu verso la vittoria. Il Likud primo partito

CORRIERE SIENA

### In evidenza

#### Corriere di Siena TV

Tempesta di fulmini, il video dello spettacolo che ha tenuto sveglia la Toscana



Cerca

f t o


CORRIERE DI SIENA .it

TOSCANA

PALIO


COVID

Condividi:



HOME / CORR.IT / ADNKRONOS

## Neuromed, inaugurato il Centro di medicina necroscopica



22 aprile 2022

a a a

Roma, 22 apr. (Adnkronos Salute) - E' stato inaugurato il Centro di medicina necroscopica - Unità di chirurgia formativa dell'Irccs **Neuromed** di Pozzilli (Isernia), presso il Parco tecnologico dell'Istituto. L'evento segna anche l'inizio del 'Memorial Cantore 2022', la manifestazione dedicata alla memoria del professor Giampaolo Cantore, che per tanti anni ha diretto il Dipartimento di Neuroscienze oggi a lui intitolato, rendendolo una realtà di livello internazionale. Proprio nel ricordo del luminare, la Neurochirurgia **Neuromed** raggiunge così un altro traguardo di eccellenza nella formazione dei giovani neurochirurghi, grazie ad un avanzato Laboratorio anatomico dove possono esercitarsi e affinare le loro tecniche su preparati umani.

"Un'attività importante per la formazione di chirurghi e neurochirurghi, perché addestrandosi e studiando sul preparato anatomico umano è possibile prendere piena consapevolezza e padronanza di questa complessa anatomia per poterla applicare nella chirurgia". Così Vincenzo Esposito, professore ordinario di Neurochirurgia all'Università 'La Sapienza' di Roma, intervenuto all'inaugurazione del Centro di medicina necroscopica. "Nella composizione del corpo docenti - ha aggiunto - abbiamo anche insegnanti che vengono dall'estero, così come alcuni studenti. I corsi sono strutturati con una parte teorica e una di laboratorio, in cui tutte le nozioni vengono praticate sul cadavere. E' molto importante - ha sottolineato - che il chirurgo conosca bene determinate procedure sul cadavere prima di usarle sul vivente".

Non poteva mancare un passaggio su Cantore, luminare per anni alla direzione del dipartimento a lui adesso intitolato. "Il professor Cantore - ha ricordato Esposito - è stato il mio maestro e di tanti altri. E' sempre stato molto attivo, anche nella formazione dei giovani. Questo centro è intitolato alla sua memoria proprio per questa sua dedizione alla formazione dei giovani". Il laboratorio sarà protagonista, fino a sabato 23 aprile, del primo corso 'hands on' sul basicranio, che vedrà la fusione di lezioni teoriche e approccio pratico grazie al contributo di esperti neurochirurghi italiani e internazionali. L'evento segna un traguardo importante, non solo per il **Neuromed**, ma anche e soprattutto per lo slancio che verrà dato all'innovazione nel campo della neurochirurgia.

## CITTÀ DELLA PIEVE



**Draghi, prosegue l'isolamento dopo la positività al Covid. Il sindaco Risini: "Sto bene e continuo a lavorare"**

## TURCHIA



**Bomba contro autobus di guardie carcerarie, almeno un morto e quattro feriti | Video**

## L'INTERVISTA

**Covid, il sottosegretario Costa: "Condizioni per togliere l'obbligo di mascherine al chiuso dal primo maggio"**

## CORTONA

**Jovanotti e Morandi lavorano in studio al nuovo singolo estivo**

## In evidenza

## Corriere di Siena TV

**Strade Bianche 2022, la caduta di Alaphilippe: il vento butta giù il gruppo e il francese vol... terra**



Cerca

f t o

CORRIERE DIVITERBO.it

LAZIO

COVID

SPORT

METEO

Condividi:



HOME / CORR.IT / ADNKRONOS

## Neuromed, tappa italiana per corsi a giovani neurochirurghi

02 novembre 2022

a a a

Roma, 2 nov. (Adnkronos Salute) - Nuovo corso teorico e pratico all'Istituto **Neuromed** per i giovani neurochirurghi: l'Irccs di Pozzilli, con il suo Laboratorio di anatomia necroscopica, è al centro di un percorso nazionale di addestramento per specializzandi e specialisti promosso dalla Società Italiana di neurochirurgia. Lo comunica **Neuromed** in una nota. Quattro le tappe italiane: Brescia, Milano, Pozzilli e Messina. Segno dell'importanza dell'attività Neurochirurgica del **Neuromed**, all'avanguardia sia nelle tecniche innovative di intervento che tecnologiche.

Venerdì e sabato scorso a Pozzilli si sono ritrovati specialisti da tutto il mondo per un corso teorico e pratico di "Neuro Oncologia. Dal laboratorio di dissezione alla sala operatoria. Osso petroso", organizzato dai neurochirurghi di **Neuromed** Michelangelo De Angelis, Paolo di Russo e Nicola Gorgoglione, vede ancora una volta il ruolo fondamentale del Laboratorio di Necroscopia **Neuromed**, che permette ai discenti delle lezioni pratiche su preparati anatomici.

"Questi corsi sono molto importanti per gli specializzandi in neurochirurgia - ha commentato Vincenzo Esposito, a capo della Neurochirurgia I del **Neuromed** e del Laboratorio di Necroscopia - e la sede di Pozzilli è stata scelta anche per la presenza del nostro laboratorio. I giovani neurochirurghi specializzandi e specialisti hanno la possibilità di accedere ad una formazione su preparati anatomici, fino a qualche anno fa impossibile in Italia, che permette una conoscenza dell'anatomia delle regioni cerebrali che risulterà fondamentale per l'attività chirurgica in sala operatoria. Una formazione, bisogna sottolineare, sempre di livello internazionale. In questa occasione ci ha onorato della sua presenza, ad esempio, il professor Sebastien Froelich, primario di un importante ospedale di Parigi e conosciuto nel mondo per questo particolare tipo di chirurgia".

IL MINISTRO DELL'INTERNO



**Piantedosi: "Agiremo solo contro i rave party, non in altri ambiti. Predappio? Pagliacciata senza incidenti"**

LA PROVOCAZIONE



**Dieci missili sul mare della Corea del Sud. Alta tensione nel Paese: "Reagiremo insieme agli Usa"**

IN TUTTA ITALIA

**Controlli in oltre mille aziende per l'allarme Listeria. Sequestrate 14 tonnellate di alimenti irregolari**

ISRAELE

**Netanyahu verso la vittoria. Il Likud primo partito**

In evidenza

La scelta di **Neuromed** per l'organizzazione di questo corso ribadisce ancora una volta il ruolo che il centro molisano occupa nel panorama neurochirurgico italiano. "Il fatto – continua Esposito – che **Neuromed** sia uno dei quattro centri in Italia in cui la Società di neurochirurgia ha scelto di organizzare questi corsi non può che inorgoglierci, a testimonianza del grande lavoro che viene fatto in questo Istituto. È una grande sfida per noi, perché possiamo far capire che la neurochirurgia di qualità può essere praticata anche nei centri piccoli come Pozzilli".

In questo corso specifico – conclude la nota - i giovani si sono addestrati su specifiche forme di anatomia della base del cranio, parti complesse e molto impegnative per un neurochirurgo, per conoscere le quali non basta studiare sui libri. Training di questo tipo permettono quindi di ridurre i rischi di interventi così delicati.



Taboola Feed



### Viterbo, sesso e massaggi nel centro estetico. Chiusa la casa d'appuntamenti, individuati i clienti

Sull'insegna e nei volantini che venivano distribuiti in città veniva spacciato come un centro estetico. In realtà era...

Corriere di Viterbo



### Questo è quanto dovrebbe costare un montascale nel 2022 - Trova i prezzi online

Cerca

f t o


CORRIERE DIVITERBO.it

LAZIO

COVID

SPORT

Condividi:



HOME / CORR.IT / ADNKRONOS

## Sanità: Neuromed, inaugurato il Centro di medicina necroscopica

22 aprile 2022

a a a

Roma, 22 apr. (Adnkronos Salute) - E' stato inaugurato il Centro di medicina necroscopica - Unità di chirurgia formativa dell'Irccs **Neuromed** di Pozzilli (Isernia), presso il Parco tecnologico dell'Istituto. L'evento segna anche l'inizio del 'Memorial Cantore 2022', la manifestazione dedicata alla memoria del professor Giampaolo Cantore, che per tanti anni ha diretto il Dipartimento di Neuroscienze oggi a lui intitolato, rendendolo una realtà di livello internazionale. Proprio nel ricordo del luminare, la Neurochirurgia **Neuromed** raggiunge così un altro traguardo di eccellenza nella formazione dei giovani neurochirurghi, grazie ad un avanzato Laboratorio anatomico dove possono esercitarsi e affinare le loro tecniche su preparati umani.

"Un'attività importante per la formazione di chirurghi e neurochirurghi, perché addestrandosi e studiando sul preparato anatomico umano è possibile prendere piena consapevolezza e padronanza di questa complessa anatomia per poterla applicare nella chirurgia". Così Vincenzo Esposito, professore ordinario di Neurochirurgia all'Università 'La Sapienza' di Roma, intervenuto all'inaugurazione del Centro di medicina necroscopica. "Nella composizione del corpo docenti - ha aggiunto - abbiamo anche insegnanti che vengono dall'estero, così come alcuni studenti. I corsi sono strutturati con una parte teorica e una di laboratorio, in cui tutte le nozioni vengono praticate sul cadavere. E' molto importante - ha sottolineato - che il chirurgo conosca bene determinate procedure sul cadavere prima di usarle sul vivente".

GUERRA



**Ucraina, il bombardamento dell'acciaiera Azovstal ripreso dall'alto | Video**

SALUTE



**Tecniche di imaging, comprensione delle demenze: intervista ad Alberto Pierallini (IRCCS San Raffaele) | Video**

CITTÀ DELLA PIEVE

**Draghi, prosegue l'isolamento. Il sindaco Risini: "Sta bene e continua a lavorare"**

CORRIERE DIVITERBO.it



Non poteva mancare un passaggio su Cantore, luminare per anni alla direzione del dipartimento a lui adesso intitolato. "Il professor Cantore - ha ricordato Esposito - è stato il mio maestro e di tanti altri. E' sempre stato molto attivo, anche nella formazione dei giovani. Questo centro è intitolato alla sua memoria proprio per questa sua dedizione alla formazione dei giovani". Il laboratorio sarà protagonista, fino a sabato 23 aprile, del primo corso 'hands on' sul basicranio, che vedrà la fusione di lezioni teoriche e approccio pratico grazie al contributo di esperti neurochirurghi italiani e internazionali. L'evento segna un traguardo importante, non solo per il Neuromed, ma anche e soprattutto per lo slancio che verrà dato all'innovazione nel campo della neurochirurgia.

■ TURCHIA

**Bomba contro autobus di guardie carcerarie, almeno un morto e quattro feriti | Video**

CORRIERE VITERBO

**In evidenza**

**Corriere di Viterbo TV**



**Viterbo, incendio in una ceramica. Paura a Gallese Scalo | Video**



Taboola Feed



**Sesso orale, Gwyneth Paltrow rivela il segreto: "La moglie di un celebre attore me lo ha insegnato"**

Sesso, Gwyneth Paltrow rivela il segreto: "La moglie di un celebre attore me lo ha insegnato". L'attrice senza freni durante un r...

Corriere di Viterbo



**Viterbo, sesso e massaggi nel centro estetico. Chiusa la casa d'appuntamenti, individuati i clienti**



## Nuove frontiere per il Centro di Medicina Necroscopica **Neuromed**

Con il Microsurgical course si apre un nuovo capitolo per il Centro di Medicina Necroscopica Unità di Chirurgia Formativa dell'I.R.C.C.S. **Neuromed**. Si apre un nuovo capitolo per il Centro di Medicina Necroscopica Unità di Chirurgia Formativa dell'I.R.C.C.S. **Neuromed**. Con il Microsurgical course, i giovani specializzandi neurochirurghi hanno potuto eseguire per due giorni un addestramento pratico in prima persona, hands on nella definizione anglosassone. Sotto i loro bisturi e i loro microscopi c'erano tessuti capaci di riprodurre alcune delle condizioni che un neurochirurgo si trova davanti quando è in sala operatoria. Come le placente,





donate alla scienza da giovani madri, grazie alla collaborazione con L' Istituto Clinico Mediterraneo di Agropoli. Un nuovo capitolo di un cammino iniziato da qualche mese, che conferma il **Neuromed** punto di riferimento in un settore complesso come quello della neurochirurgia. I primi tre corsi dice il dottor Paolo di Russo, che assieme ai dottori Nicola Gorgoglione Arianna Fava e Michelangelo De Angelis ha curato l'organizzazione delle due giornate sono stati focalizzati sull'apprendimento delle nuove tecniche di intervento per meningiomi e neurinomi del basicranio. Con questo quarto appuntamento abbiamo deciso di cambiare tipologia, dedicandoci alle suture vascolari, che danno una mano in più al neurochirurgo per il trattamento di patologie come aneurismi e malformazioni vascolari. Per questo motivo abbiamo avuto il piacere di invitare il collega, dottor Mattia del Maestro, che è uno dei massimi esperti in questo tipo di attività. Le micro-suture dice il dottor del Maestro, Neurochirurgia dell'Ospedale Maggiore della Carità di Novare sono una tecnica utilizzata per anastomosi vascolari, cioè per intervenire su arterie che possono essere rotte o danneggiate, oppure per creare dei bypass, oltrepassando quindi la patologia che affligge un tratto dell'arteria stessa. Questa è una attività di grande aiuto al neurochirurgo, e sicuramente deve far parte del suo bagaglio di competenze. Un corso come questo è quindi prezioso per completare il percorso di formazione dei giovani neurochirurghi, che possono esercitarsi con tutti i materiali e modelli disponibili per questo tipo di procedure. L'impegno di un centro come il **Neuromed** in questo campo contribuisce al miglioramento dei servizi ai pazienti nel centro sud Italia. Saper utilizzare queste tecniche per un chirurgo aggiunge il dottor De Angelis è importantissimo per poter salvare la vita dei pazienti. Stiamo infatti parlando di patologie che spesso possono diventare molto gravi in poco tempo, e portare a morte il paziente. Allenarsi, saperle utilizzare, per un giovane neurochirurgo significa essere pronto anche a questo. Ciò che abbiamo notato, in questo come nei corsi precedenti commenta il dottor Gorgoglione è il grande interesse da parte di tutto il panorama neurochirurgico italiano a venire qui, a partecipare, chi come tutor chi come discente, a un evento che ci ha dato come al solito grandissima soddisfazione. Questi corsi dice il professor Vincenzo Esposito, Responsabile dell'Unità di Neurochirurgia II che sono ormai diventati una parte integrante del lavoro del nostro Dipartimento, sono motivo di lustro per l'Istituto **Neuromed** e per la Regione Molise. Sono la realizzazione un percorso iniziato circa 20 anni fa dal nostro Maestro, professor Giampaolo Cantore, e costituiscono l'inizio di un nuovo viaggio che vede il **Neuromed** al centro del palcoscenico formativo Nazionale ed Europeo. Sono motivo di stimolo e di crescita per i discenti ma non di meno per noi docenti che continuiamo ad aggiornarci e metterci in gioco grazie all'interazione con le nuove generazioni.



# Crema Oggi

Il quotidiano online di Crema



-  Menu
- Cronaca
- Politica
- Economia
- Cultura
- Spettacolo
- Sport
- Nazionali
- Lettere
- Cerca 

**Ultime News** 22 aprile . 21 Aprile 2022 Covid: 289 casi in provincia. In regione scende indice contagio . 22 Aprile 2022 Beretta: "Gli errori della giu



# CremonaJazz

22 aprile - 27 maggio 2022  
Auditorium Giovanni Arvedi | Museo del Violino



in Lins & Friends  
22 aprile - ore 21  
McKenzie Quartet  
5 maggio - ore 21  
esu & Omar Sosa  
4 maggio - ore 21  
rgio Cammariere  
Special Trio  
9 maggio - ore 21  
o, Dado Moroni,  
Zunino The Trio  
maggio - ore 21

Auditorium  
Giovanni Arvedi  
Museo del Violino  
22 aprile  
27 maggio 2022

Museo del Violino  
Fondazione  
Arvedi Buschini



NAZIONALI | Oggi alle 12:44 | I commenti sono chiusi | Commenta

## Neuromed, inaugurato il Centro di medicina necroscopica



SCOPRI LA NUOVA GAMMA JEEP.  
4x4e PLUG-IN HYBRID  
GRUPPO BOSCHON Jeep



Video Pillole  
by Itaipress >> Itaipress

AMBULATORIO ODONTOLOGICO  
**MARTEO**  
SEMPRE VICINI AI NOSTRI PAZIENTI  
**Impiantologia STRAUMANN**  
per offrire al paziente il miglior trattamento possibile  
**Radiografie - Ortopantomografie - Tac**  
Via Garibaldi, 74 Castelverde (Co) - Tel 0372 427993 - Fax 0372 425343




CITROËN | OPEL | FREE2MOVE | SPOTBAR | HONDA | DE LORENZI  
Cremona - Crema - Casalmaggiore

(Adnkronos) – E’ stato inaugurato il Centro di medicina necroscopica – Unità di chirurgia formativa dell’Ircs **Neuromed** di Pozzilli (Isernia), presso il Parco tecnologico dell’Istituto. L’evento segna anche l’inizio del ‘Memorial Cantore 2022’, la manifestazione dedicata alla memoria del professor Giampaolo Cantore, che per tanti anni ha diretto il Dipartimento di Neuroscienze oggi a lui intitolato, rendendolo una realtà di livello internazionale. Proprio nel ricordo del luminare, la Neurochirurgia **Neuromed** raggiunge così un altro traguardo di eccellenza nella formazione dei giovani neurochirurghi, grazie ad un avanzato Laboratorio anatomico dove possono esercitarsi e affinare le loro tecniche su preparati umani.

“Un’attività importante per la formazione di chirurghi e neurochirurghi, perché addestrandosi e studiando sul preparato anatomico umano è possibile prendere piena consapevolezza e padronanza di questa complessa anatomia per poterla applicare nella chirurgia”. Così Vincenzo Esposito, professore ordinario di Neurochirurgia all’Università ‘La Sapienza’ di Roma, intervenuto all’inaugurazione del Centro di medicina necroscopica. “Nella composizione del corpo docenti – ha aggiunto – abbiamo anche insegnanti che vengono dall’estero, così come alcuni studenti. I corsi sono strutturati con una parte teorica e una di laboratorio, in cui tutte le nozioni vengono praticate sul cadavere. E’ molto importante – ha sottolineato – che il chirurgo conosca bene determinate procedure sul cadavere prima di usarle sul vivente”.

Non poteva mancare un passaggio su Cantore, luminare per anni alla direzione del dipartimento a lui adesso intitolato. “Il professor Cantore – ha ricordato Esposito – è stato il mio maestro e di tanti altri. E’ sempre stato molto attivo, anche nella formazione dei giovani. Questo centro è intitolato alla sua memoria proprio per questa sua dedizione alla formazione dei giovani”. Il laboratorio sarà protagonista, fino a sabato 23 aprile, del primo corso ‘hands on’ sul basicranio, che vedrà la fusione di lezioni teoriche e approccio pratico grazie al contributo di esperti neurochirurghi italiani e internazionali. L’evento segna un traguardo importante, non solo per il **Neuromed**, ma anche e soprattutto per lo slancio che verrà dato all’innovazione nel campo della neurochirurgia.



Per abbonarti a MONDO PADANO [CLICCA QUI](#) Scopri le diverse possibilità di abbonamento



Le nuove terapie migliorano aspettativa di vita" - 16 Giugno 2022 Siccità, Coldiretti: "Ok rilascio acqua da idroelettrici" - 16 Giugno 2022 Piccoli pc

TEMA  
CREMONA  
AIUTIAMO I NOSTRI OSPEDALI  
UNITI PER LA PROVINCIA DI CREMONA

**RACCOLTA FONDI PER L'ASSOCIAZIONE UNITI PER LA PROVINCIA DI CREMONA**

**AIUTIAMO I NOSTRI OSPEDALI**  
IBAN: IT132084541140400000231085



NAZIONALI | Oggi alle 17:42 | I commenti sono chiusi | Commenta

## Formazione 'hands on' giovani neurochirurghi all'Irccs Neuromed



(Adnkronos) – La formazione dei giovani neurochirurghi. Si apre un nuovo capitolo per il Centro di Medicina necroscopica – Unità di Chirurgia formativa dell'Irccs **Neuromed** di Pozzilli (Is). Con il 'Microsurgical course', i

**Audiologica Cremonese**  
LOCALI SANIFICATI  
Apparecchi Acustici  
Pile - Accessori  
SCONTO DEL 20%  
#aiutiamoci  
VISITE A DOMICILIO

**Video Pillole**  
by Itaipress  
>> Itaipress

Quando vuoi onorare il tuo caro  
  
www.onoranzefunerariegrassi.com

**BonBistrot**  
Info su [bonbistrot.it](http://bonbistrot.it)  
o al 371 3508432

giovani specializzandi neurochirurghi hanno potuto eseguire per due giorni un addestramento pratico in prima persona, 'hands on' nella definizione anglosassone. "Sotto i loro bisturi e i loro microscopi c'erano tessuti capaci di riprodurre alcune delle condizioni che un neurochirurgo si trova davanti quando è in sala operatoria. Come le placente, donate alla scienza da giovani madri, grazie alla collaborazione con l'Istituto Clinico Mediterraneo di Agropoli", sottolinea l'Irccs. Un nuovo capitolo di un cammino iniziato da qualche mese – si legge in una nota – che conferma il **Neuromed** punto di riferimento in un settore complesso come quello della neurochirurgia.

"I primi tre corsi – afferma Paolo di Russo, che assieme ai medici Nicola Gorgoglione, Arianna Fava e Michelangelo De Angelis ha curato l'organizzazione delle due giornate – sono stati focalizzati sull'apprendimento delle nuove tecniche di intervento per meningiomi e neurinomi del basicranio. Con questo quarto appuntamento abbiamo deciso di cambiare tipologia, dedicandoci alle suture vascolari, che danno una mano in più al neurochirurgo per il trattamento di patologie come aneurismi e malformazioni vascolari. Per questo motivo abbiamo avuto il piacere di invitare il collega, Mattia del Maestro, che è uno dei massimi esperti in questo tipo di attività".

"Le micro-suture – osserva del Maestro della Neurochirurgia dell'Ospedale Maggiore della Carità di Novara – sono una tecnica utilizzata per anastomosi vascolari, cioè per intervenire su arterie che possono essere rotte o danneggiate, oppure per creare dei bypass, oltrepassando quindi la patologia che affligge un tratto dell'arteria stessa. Questa è una attività di grande aiuto al neurochirurgo, e sicuramente deve far parte del suo bagaglio di competenze. Un corso come questo è quindi prezioso per completare il percorso di formazione dei giovani neurochirurghi, che possono esercitarsi con tutti i materiali e modelli disponibili per questo tipo di procedure. L'impegno di un centro come il **Neuromed** in questo campo

**Cremona welfare.**  
Via Bonomelli, 81  
Cremona  
Prenota la visita  
allo 0372 415681 o  
su [cremonawelfare.it](http://cremonawelfare.it)  
Responsabile odontoiatrico  
Dr. ssa Rossana De Cucchis  
Iscritta all'Ordine di Cremona n. 348

dal pomeriggio di sabato 25  
e per tutta domenica 26 giugno  
vieni a trovarci  
alle **BANCARELLE DI SAN PIETRO**  
**super offerte:**  
**LETTURE ESTIVE**  
a partire da 1 euro  
**potrai richiedere  
informazioni sui  
LIBRI PER LA SCUOLA**

**LATTOGENO**  
**CONSORZIO AGRARIO  
CREMONA**  
...dal 1896 nel ciclo vitale dell'agricoltura

**ICAF**  
ARMAMENTO FERROVIARIO  
[icafsr@tin.it](mailto:icafsr@tin.it)  
**I.C.A.F. IMPRESA DI COSTRUZIONI  
ARMAMENTO FERROVIARIO SRL**  
Via Lodi, 9/A - 27040 PORTALBERA (PV)  
Tel. 0385 246812  
email: [icafsr@tin.it](mailto:icafsr@tin.it)

**sma**  
tel. 0375 97677  
[info@smaemporiocasa.it](mailto:info@smaemporiocasa.it)

contribuisce al miglioramento dei servizi ai pazienti nel centro – sud Italia”.



“Saper utilizzare queste tecniche per un chirurgo – aggiunge Michelangelo De Angelis – è importantissimo per poter salvare la vita dei pazienti. Stiamo infatti parlando di patologie che spesso possono diventare molto gravi in poco tempo, e portare a morte il paziente. Allenarsi, saperle utilizzare, per un giovane neurochirurgo significa essere pronto anche a questo”.

“Ciò che abbiamo notato, in questo come nei corsi precedenti – commenta Nicola Gorgoglione – è il grande interesse da parte di tutto il panorama neurochirurgico italiano a venire qui, a partecipare, chi come tutor chi come discente, a un evento che ci ha dato come al solito grandissima soddisfazione”.

“Questi corsi – conclude Vincenzo Esposito, responsabile dell’Unità di Neurochirurgia II – che sono ormai diventati una parte integrante del lavoro del nostro Dipartimento, sono motivo di lustro per l’Istituto **Neuromed** e per la Regione Molise. Sono la realizzazione un percorso iniziato circa 20 anni fa dal nostro Maestro, professor Giampaolo Cantore, e costituiscono l’inizio di un nuovo viaggio che vede il **Neuromed** al centro del palcoscenico formativo Nazionale ed Europeo. Sono motivo di stimolo e di crescita per i discenti ma non di meno per noi docenti che continuiamo ad aggiornarci e metterci in gioco grazie all’interazione con le nuove generazioni”.

Fonte [www.adnkronos.com](http://www.adnkronos.com)





ECONOMIA &  
LAVORO

AMBIENTE

MOBILITÀ

CASA

ENERGIA

ALIMENTAZIONE &  
BENESSERE

VIAGGIARE



Ecoseven » Flash News » [Neuromed, tappa italiana per corsi a giovani neurochirurghi](#)

# NEUROMED, TAPPA ITALIANA PER CORSI A GIOVANI NEUROCHIRURGHI

Publicato in [Flash News](#).

Condividi questo articolo:



Roma, 2 nov. (Adnkronos Salute) – Nuovo corso teorico e pratico all'Istituto [Neuromed](#) per i giovani neurochirurghi: l'Irccs di Pozzilli, con il suo Laboratorio di anatomia necroscopica, è al centro di un percorso nazionale di addestramento per specializzandi e specialisti promosso dalla Società Italiana di neurochirurgia. Lo comunica [Neuromed](#) in una nota. Quattro le tappe italiane: Brescia, Milano, Pozzilli e Messina. Segno dell'importanza dell'attività Neurochirurgica del [Neuromed](#), all'avanguardia sia nelle tecniche innovative di intervento che tecnologiche.

Venerdì e sabato scorso a Pozzilli si sono ritrovati specialisti da tutto il mondo per un corso teorico e pratico di "Neuro Oncologia. Dal laboratorio di dissezione alla sala operatoria. Osso petroso", organizzato dai neurochirurghi di [Neuromed](#) Michelangelo De Angelis, Paolo di Russo e Nicola Gorgoglione, vede ancora una volta il ruolo fondamentale del Laboratorio di Necroscopia [Neuromed](#), che permette ai discenti delle lezioni pratiche su preparati anatomici.

"Questi corsi sono molto importanti per gli specializzandi in neurochirurgia – ha commentato Vincenzo Esposito, a capo della Neurochirurgia I del [Neuromed](#) e del Laboratorio di Necroscopia – e la sede di Pozzilli è stata scelta anche per la presenza del nostro laboratorio. I giovani neurochirurghi specializzandi e specialisti hanno la possibilità di accedere ad una formazione su preparati anatomici, fino a qualche anno fa impossibile in Italia, che permette una conoscenza dell'anatomia delle regioni cerebrali che risulterà fondamentale per l'attività chirurgica in sala operatoria. Una formazione, bisogna sottolineare, sempre di livello internazionale. In questa occasione ci ha onorato della sua presenza, ad esempio, il professor Sebastien Froelich, primario di un importante ospedale di Parigi e conosciuto nel mondo per questo particolare tipo di chirurgia".

La scelta di [Neuromed](#) per l'organizzazione di questo corso ribadisce ancora una volta il ruolo che il centro molisano occupa nel panorama neurochirurgico italiano. "Il fatto – continua Esposito – che [Neuromed](#) sia uno dei quattro centri in Italia in cui la Società di neurochirurgia ha scelto di organizzare questi corsi non può che inorgoglierci, a testimonianza del grande lavoro che viene fatto in questo Istituto. È una grande sfida per noi, perché possiamo far capire che la neurochirurgia di qualità può essere praticata anche nei centri piccoli come Pozzilli".

In questo corso specifico – conclude la nota – i giovani si sono addestrati su specifiche forme di anatomia della base del cranio, parti complesse e molto impegnative per un neurochirurgo, per conoscere le quali non basta studiare sui libri. Training di questo tipo permettono quindi di ridurre i rischi di interventi così delicati.

VUOI TROVARE UN ARTICOLO?

Cerca ...

ULTIMI ARTICOLI

[M5S: Grillo lancia manifesto parsimonia 2050, 'politica duratura e non per mezze legislature'](#)

[Calcio: media Svizzera, Qatar ha orchestrato operazione di spionaggio per tenere Mondiale](#)

[Camera penale Palermo: "Norma anti rave si presta a pericolose interpretazioni"](#)

[Libano, la Brigata Aosta supporta la sanità](#)

[Il 4 Novembre torni festivo, Gasparri presenta disegno di legge](#)



Una priorità, bisogna farsi sentire' - Rdc, Caridi (Inps): 'Puntare a efficientamento complessivo proce

ECONOMIA &  
LAVORO

AMBIENTE

MOBILITÀ

CASA

ENERGIA

ALIMENTAZIONE &  
BENESSERE

VIAGGIARE



Ecoseven » Flash News » Formazione 'hands on' giovani neurochirurghi all'Irccs **Neuromed**

# FORMAZIONE 'HANDS ON' GIOVANI NEUROCHIRURGH ALL'IRCCS **NEUROMED**

Publicato in **Flash News**.

Condividi questo articolo:



Roma, 16 giu. (Adnkronos Salute) – La formazione dei giovani neurochirurghi. Si apre un nuovo capitolo per il Centro di Medicina necroscopica – Unità di Chirurgia formativa dell'Irccs **Neuromed** di Pozzilli (Is). Con il 'Microsurgical course', i giovani specializzandi neurochirurghi hanno potuto eseguire per due giorni un addestramento pratico in prima persona, 'hands on' nella definizione anglosassone. "Sotto i loro bisturi e i loro microscopi c'erano tessuti capaci di riprodurre alcune delle condizioni che un neurochirurgo si trova davanti quando è in sala operatoria. Come le placente, donate alla scienza da giovani madri, grazie alla collaborazione con l'Istituto Clinico Mediterraneo di Agropoli", sottolinea l'Irccs. Un nuovo capitolo di un cammino iniziato da qualche mese – si legge in una nota – che conferma il **Neuromed** punto di riferimento in un settore complesso come quello della neurochirurgia.

"I primi tre corsi – afferma Paolo di Russo, che assieme ai medici Nicola Gorgoglione, Arianna Fava e Michelangelo De Angelis ha curato l'organizzazione delle due giornate – sono stati focalizzati sull'apprendimento delle nuove tecniche di intervento per meningiomi e neurinomi del basicranio. Con questo quarto appuntamento abbiamo deciso di cambiare tipologia, dedicandoci alle suture vascolari, che danno una mano in più al neurochirurgo per il trattamento di patologie come aneurismi e malformazioni vascolari. Per questo motivo abbiamo avuto il piacere di invitare il collega, Mattia del Maestro, che è uno dei massimi esperti in questo tipo di attività".

"Le micro-suture – osserva del Maestro della Neurochirurgia dell'Ospedale Maggiore della Carità di Novara – sono una tecnica utilizzata per anastomosi vascolari, cioè per intervenire su arterie che possono essere rotte o danneggiate, oppure per creare dei bypass, oltrepassando quindi la patologia che affligge un tratto dell'arteria stessa. Questa è una attività di grande aiuto al neurochirurgo, e sicuramente deve far parte del suo bagaglio di competenze. Un corso come questo è quindi prezioso per completare il percorso di formazione dei giovani neurochirurghi, che possono esercitarsi con tutti i materiali e modelli disponibili per questo tipo di procedure. L'impegno di un centro come il **Neuromed** in questo campo contribuisce al miglioramento dei servizi ai pazienti nel centro – sud Italia".

"Saper utilizzare queste tecniche per un chirurgo – aggiunge Michelangelo De Angelis – è importantissimo per poter salvare la vita dei pazienti. Stiamo infatti parlando di patologie che spesso possono diventare molto gravi in poco tempo, e portare a morte il paziente. Allenarsi, saperle utilizzare, per un giovane neurochirurgo significa essere pronto anche a questo".

"Ciò che abbiamo notato, in questo come nei corsi precedenti – commenta Nicola Gorgoglione – è il grande interesse da parte di tutto il panorama neurochirurgico italiano a venire qui, a

VUOI TROVARE UN ARTICOLO?

🔍 Cerca ...

ULTIMI ARTICOLI

[Clima: Letta, 'con Covid e Ucraina meno prioritario, bisogna farsi sentire'](#)

[Rdc, Caridi \(Inps\): 'Puntare a efficientamento complessivo procedure gestione'](#)


[Ue: Letta, 'siamo contro la tassonomia, non è giusta'](#)

[Ambiente: Letta, 'ri presenteremo proposta su consumo del suolo'](#)

[Ucraina: Casellati riceve vicepresidente Parlamento, 'si ad aspirazioni Ue'](#)

partecipare, chi come tutor chi come discente, a un evento che ci ha dato come al solito grandissima soddisfazione”.

“Questi corsi – conclude Vincenzo Esposito, responsabile dell’Unità di Neurochirurgia II – che sono ormai diventati una parte integrante del lavoro del nostro Dipartimento, sono motivo di lustro per l’Istituto **Neuromed** e per la Regione Molise. Sono la realizzazione un percorso iniziato circa 20 anni fa dal nostro Maestro, professor Giampaolo Cantore, e costituiscono l’inizio di un nuovo viaggio che vede il **Neuromed** al centro del palcoscenico formativo Nazionale ed Europeo. Sono motivo di stimolo e di crescita per i discenti ma non di meno per noi docenti che continuiamo ad aggiornarci e metterci in gioco grazie all’interazione con le nuove generazioni”.

[< Articolo precedente](#)[Articolo successivo >](#)[PRIMA PAGINA | LE ENERGIE DEL SAPER VIVERE >](#)[ECONOMIA >](#)[LAVORO >](#)**■ AMBIENTE**

news  
animali  
economia ambientale

**■ MOBILITÀ**

news  
auto  
moto

**■ CASA**

news  
arredamento  
risparmio

ECONOMIA & LAVORO

AMBIENTE

MOBILITÀ

CASA

ENERGIA

ALIMENTAZIONE & BENESSERE

VIAGGIARE



Ecoseven » Flash News » **Neuromed**, inaugurato il Centro di medicina necroscopica

# NEUROMED, INAUGURATO IL CENTRO DI MEDICINA NECROSCOPICA

Publicato in **Flash News**.

Condividi questo articolo:



Roma, 22 apr. (Adnkronos Salute) – E' stato inaugurato il Centro di medicina necroscopica – Unità di chirurgia formativa dell'Irccs **Neuromed** di Pozzilli (Isernia), presso il Parco tecnologico dell'Istituto. L'evento segna anche l'inizio del 'Memorial Cantore 2022', la manifestazione dedicata alla memoria del professor Giampaolo Cantore, che per tanti anni ha diretto il Dipartimento di Neuroscienze oggi a lui intitolato, rendendolo una realtà di livello internazionale. Proprio nel ricordo del luminare, la Neurochirurgia **Neuromed** raggiunge così un altro traguardo di eccellenza nella formazione dei giovani neurochirurghi, grazie ad un avanzato Laboratorio anatomico dove possono esercitarsi e affinare le loro tecniche su preparati umani.

“Un'attività importante per la formazione di chirurghi e neurochirurghi, perché addestrandosi e studiando sul preparato anatomico umano è possibile prendere piena consapevolezza e padronanza di questa complessa anatomia per poterla applicare nella chirurgia”. Così Vincenzo Esposito, professore ordinario di Neurochirurgia all'Università 'La Sapienza' di Roma, intervenuto all'inaugurazione del Centro di medicina necroscopica. “Nella composizione del corpo docenti – ha aggiunto – abbiamo anche insegnanti che vengono dall'estero, così come alcuni studenti. I corsi sono strutturati con una parte teorica e una di laboratorio, in cui tutte le nozioni vengono praticate sul cadavere. E' molto importante – ha sottolineato – che il chirurgo conosca bene determinate procedure sul cadavere prima di usarle sul vivente”.

Non poteva mancare un passaggio su Cantore, luminare per anni alla direzione del dipartimento a lui adesso intitolato. “Il professor Cantore – ha ricordato Esposito – è stato il mio maestro e di tanti altri. E' sempre stato molto attivo, anche nella formazione dei giovani. Questo centro è intitolato alla sua memoria proprio per questa sua dedizione alla formazione dei giovani”. Il laboratorio sarà protagonista, fino a sabato 23 aprile, del primo corso 'hands on' sul basicranio, che vedrà la fusione di lezioni teoriche e approccio pratico grazie al contributo di esperti neurochirurghi italiani e internazionali. L'evento segna un traguardo importante, non solo per il **Neuromed**, ma anche e soprattutto per lo slancio che verrà dato all'innovazione nel campo della neurochirurgia.

< Articolo precedente

Articolo successivo >

VUOI TROVARE UN ARTICOLO?

Cerca ...

ULTIMI ARTICOLI

[Ucraina: la Russia non è più osservatore permanente all'Oas](#)

[F1: bookie, Leclerc favorito nella sprint race di Imola](#)

[Calcio: Inzaghi, 'arbitri italiani tra i migliori, a fine anno episodi pro e contro si pareggiano'](#)

[Ucraina: polizia Kiev, 'trovati corpi di 1.084 vittime, oltre 300 non identificate'](#)

[\\*\\*Francia: Letta, 'non puniti politici vicini a Putin, spero non succeda in Italia\\*\\*](#)

Usiamo i cookie per migliorare la tua esperienza sul nostro sito web.

Ok Informativa



- HOME
- NOTIZIE
- APPROFONDIMENTI
- CASI RISOLTI
- SCADENZE
- ABBONAMENTI E RIVISTE
- SERVIZI
- CHI SIAMO
- AREA UTENTI

## Formazione 'hands on' giovani neurochirurghi all'Irccs Neuromed



16 Giu, 2022  
by Adnkronos

Print this article  
TI Font size 16

(Adnkronos) – La formazione dei giovani neurochirurghi. Si apre un nuovo capitolo per il Centro di Medicina necroscopica – Unità di Chirurgia formativa dell'Irccs Neuromed di Pozzilli (Is). Con il 'Microsurgical course', i giovani specializzandi neurochirurghi hanno potuto eseguire per due giorni un addestramento pratico in prima persona, 'hands on' nella definizione anglosassone. "Sotto i loro bisturi e i loro microscopi c'erano tessuti capaci di riprodurre alcune delle condizioni che un neurochirurgo si trova davanti quando è in sala operatoria. Come le placente, donate alla scienza da giovani madri, grazie alla collaborazione con l'Istituto Clinico Mediterraneo di Agropoli", sottolinea l'Irccs. Un nuovo capitolo di un cammino iniziato da qualche mese – si legge in una nota – che conferma il Neuromed punto di riferimento in un settore complesso come quello della neurochirurgia.

"I primi tre corsi – afferma Paolo di Russo, che assieme ai medici Nicola Gorgoglione, Arianna Fava e Michelangelo De Angelis ha curato l'organizzazione delle due giornate – sono stati focalizzati sull'apprendimento delle nuove tecniche di intervento per meningiomi e neurinomi del basicranio. Con questo quarto appuntamento abbiamo deciso di cambiare tipologia, dedicandoci alle suture vascolari, che danno una mano in più al neurochirurgo per il trattamento di patologie come aneurismi e malformazioni vascolari. Per questo motivo abbiamo avuto il piacere di invitare il collega, Mattia del Maestro, che è uno dei massimi esperti in questo tipo di attività".

"Le micro-suture – osserva del Maestro della Neurochirurgia dell'Ospedale Maggiore della Carità di Novara – sono una tecnica utilizzata per anastomosi vascolari, cioè per intervenire su arterie che possono essere rotte o danneggiate, oppure per creare dei bypass, oltrepassando quindi la patologia che affligge un tratto dell'arteria stessa. Questa è una attività di grande aiuto al neurochirurgo, e sicuramente deve far parte del suo bagaglio di competenze. Un corso come questo è quindi prezioso per completare il percorso di formazione dei giovani neurochirurghi, che possono esercitarsi con tutti i materiali e modelli disponibili per questo tipo di procedure. L'impegno di un centro come il Neuromed in questo campo contribuisce al miglioramento dei servizi ai pazienti nel centro – sud Italia".

search here Search

### Ultimi articoli

Conte: "Se Di Maio vuol fare partito ce lo dirà lui" 16/06/2022

Isolamento positivi Covid, Pregliasco: "Speriamo in responsabilità" 16/06/2022

Rdc, Caridi (Inps): 'Puntare a efficientamento complessivo procedure gestione' 16/06/2022

Allerta caldo domani 17 giugno, bollino arancione in 4 città 16/06/2022

Formazione 'hands on' giovani neurochirurghi all'Irccs Neuromed 16/06/2022

Covid oggi Lombardia, 5.438 contagi e 7 morti. A Milano 1.016 casi 16/06/2022

Fisco, De Lise (Commercialisti): "Ingiusto no a bonus 200 euro automatico per dipendenti privati" 16/06/2022

### Archivio articoli

Giugno 2022 (1475)

Maggio 2022 (3072)

Aprile 2022 (1738)

Febbraio 2022 (2494)

Gennaio 2022 (2501)

Dicembre 2021 (2586)

Novembre 2021 (2820)

Ottobre 2021 (2678)

Settembre 2021 (2397)

Agosto 2021 (1562)

Luglio 2021 (2458)

Giugno 2021 (395)

Maggio 2021 (178)

“Saper utilizzare queste tecniche per un chirurgo – aggiunge Michelangelo De Angelis – è importantissimo per poter salvare la vita dei pazienti. Stiamo infatti parlando di patologie che spesso possono diventare molto gravi in poco tempo, e portare a morte il paziente. Allenarsi, saperle utilizzare, per un giovane neurochirurgo significa essere pronto anche a questo”.

“Ciò che abbiamo notato, in questo come nei corsi precedenti – commenta Nicola Gorgoglione – è il grande interesse da parte di tutto il panorama neurochirurgico italiano a venire qui, a partecipare, chi come tutor chi come discente, a un evento che ci ha dato come al solito grandissima soddisfazione”.

“Questi corsi – conclude Vincenzo Esposito, responsabile dell’Unità di Neurochirurgia II – che sono ormai diventati una parte integrante del lavoro del nostro Dipartimento, sono motivo di lustro per l’Istituto [Neuromed](#) e per la Regione Molise. Sono la realizzazione un percorso iniziato circa 20 anni fa dal nostro Maestro, professor Giampaolo Cantore, e costituiscono l’inizio di un nuovo viaggio che vede il [Neuromed](#) al centro del palcoscenico formativo Nazionale ed Europeo. Sono motivo di stimolo e di crescita per i discenti ma non di meno per noi docenti che continuiamo ad aggiornarci e metterci in gioco grazie all’interazione con le nuove generazioni”.

Share this article:




Related Articles



**Speranza: “Più vaccini o si rischiano chiusure in autunno”**

L’obbligo vaccinale “non è una scelta già determinata e certa, ma uno strumento che abbiamo e se necessario andrà attuato



**Variante Delta, “possibile che viaggiatori restino bloccati all’estero”**

Coronavirus, contagi e variante Delta: arriva l’avviso per chi è in partenza. I cittadini italiani che intendono pianificare viaggi all’estero



**Roma, Michetti: “Mi dimetto da consigliere”**

Enrico Michetti si dimette da consigliere comunale. “La mia decisione di dimettermi dalla carica di consigliere comunale nasce dalla sempre

No comments

Write a comment



**No Comments Yet!**  
 You can be first to [comment this post!](#)

Only [registered](#) users can comment.

- Aprile 2021 (156)
- Marzo 2021 (148)
- Febbraio 2021 (134)
- Gennaio 2021 (142)
- Dicembre 2020 (172)
- Novembre 2020 (147)
- Ottobre 2020 (190)
- Settembre 2020 (186)
- Agosto 2020 (40)
- Luglio 2020 (161)
- Giugno 2020 (181)
- Maggio 2020 (168)
- Aprile 2020 (196)
- Marzo 2020 (132)
- Febbraio 2020 (124)
- Gennaio 2020 (92)
- Dicembre 2019 (120)
- Novembre 2019 (130)
- Ottobre 2019 (127)
- Settembre 2019 (132)
- Agosto 2019 (74)
- Luglio 2019 (157)
- Giugno 2019 (165)
- Maggio 2019 (154)
- Aprile 2019 (125)
- Marzo 2019 (132)
- Febbraio 2019 (124)
- Gennaio 2019 (139)
- Dicembre 2018 (106)
- Novembre 2018 (113)
- Ottobre 2018 (134)
- Settembre 2018 (119)
- Agosto 2018 (55)
- Luglio 2018 (117)
- Giugno 2018 (113)
- Maggio 2018 (126)
- Aprile 2018 (124)
- Marzo 2018 (150)
- Febbraio 2018 (122)

Category Jumptlist ↑



106749

Usiamo i cookie per migliorare la tua esperienza sul nostro sito web.

Ok Informativa



- HOME
- NOTIZIE ▾
- APPROFONDIMENTI
- CASI RISOLTI
- SCADENZE
- ABBONAMENTI E RIVISTE ▾
- SERVIZI ▾
- CHI SIAMO ▾
- AREA UTENTI ▾

## Neuromed, inaugurato il Centro di medicina necroscopica



22 Apr, 2022  
 by Adnkronos

Print this article  
 TI Font size 16 +

(Adnkronos) – E' stato inaugurato il Centro di medicina necroscopica – Unità di chirurgia formativa dell'Irccs **Neuromed** di Pozzilli (Isernia), presso il Parco tecnologico dell'Istituto. L'evento segna anche l'inizio del 'Memorial Cantore 2022', la manifestazione dedicata alla memoria del professor Giampaolo Cantore, che per tanti anni ha diretto il Dipartimento di Neuroscienze oggi a lui intitolato, rendendolo una realtà di livello internazionale. Proprio nel ricordo del luminare, la Neurochirurgia **Neuromed** raggiunge così un altro traguardo di eccellenza nella formazione dei giovani neurochirurghi, grazie ad un avanzato Laboratorio anatomico dove possono esercitarsi e affinare le loro tecniche su preparati umani.

“Un'attività importante per la formazione di chirurghi e neurochirurghi, perché addestrandosi e studiando sul preparato anatomico umano è possibile prendere piena consapevolezza e padronanza di questa complessa anatomia per poterla applicare nella chirurgia”. Così Vincenzo Esposito, professore ordinario di Neurochirurgia all'Università 'La Sapienza' di Roma, intervenuto all'inaugurazione del Centro di medicina necroscopica. “Nella composizione del corpo docenti – ha aggiunto – abbiamo anche insegnanti che vengono dall'estero, così come alcuni studenti. I corsi sono strutturati con una parte teorica e una di laboratorio, in cui tutte le nozioni vengono praticate sul cadavere. E' molto importante – ha sottolineato – che il chirurgo conosca bene determinate procedure sul cadavere prima di usarle sul vivente”.

Non poteva mancare un passaggio su Cantore, luminare per anni alla direzione del dipartimento a lui adesso intitolato. “Il professor Cantore – ha ricordato Esposito – è stato il mio maestro e di tanti altri. E' sempre stato molto attivo, anche nella formazione dei giovani. Questo centro è intitolato alla sua memoria proprio per questa sua dedizione alla formazione dei giovani”. Il laboratorio sarà protagonista, fino a sabato 23 aprile, del primo corso 'hands on' sul basicranio, che vedrà la fusione di lezioni teoriche e approccio pratico grazie al contributo di esperti neurochirurghi italiani e internazionali. L'evento segna un traguardo importante, non solo per il **Neuromed**, ma anche e soprattutto per lo slancio che verrà dato all'innovazione nel campo della neurochirurgia.

search here Search

### Ultimi articoli

La Giornata Parlamentare del 22 aprile 2022 22/04/2022

Obama: “Fake news sui social uccidono, Putin e Bannon le usano per indebolire istituzioni” 22/04/2022

Igt sceglie il 100% di energia elettrica da fonti rinnovabili 22/04/2022

Audiovisivo, Giffoni Innovation Hub cerca esperti di linguaggi, tecnologie e format 22/04/2022

Pietracupa (**Neuromed**): “Nuovo centro migliorerà formazione giovani” 22/04/2022

**Neuromed**, inaugurato il Centro di medicina necroscopica 22/04/2022

Ucraina, massacro Bucha: cosa è successo, il report 22/04/2022

### Archivio articoli

Aprile 2022 (1051)

Febbraio 2022 (2468)

Gennaio 2022 (2501)

Dicembre 2021 (2586)

Novembre 2021 (2819)

Ottobre 2021 (2678)

Settembre 2021 (2397)

Agosto 2021 (1562)

Luglio 2021 (2458)

Giugno 2021 (395)

Maggio 2021 (178)

Aprile 2021 (156)

Marzo 2021 (148)

## Formazione hands on' giovani neurochirurghi all'Irccs **Neuromed**

La formazione dei giovani neurochirurghi. Si apre un nuovo capitolo per il Centro di Medicina necroscopica Unità di Chirurgia formativa dell'Irccs **Neuromed** di Pozzilli (Is). Con il Microsurgical course , i giovani specializzandi neurochirurghi hanno potuto eseguire per due giorni un addestramento pratico in prima persona , hands on' nella definizione anglosassone. Sotto i loro bisturi e i loro microscopi c'erano tessuti capaci di riprodurre alcune delle condizioni che un neurochirurgo si trova davanti quando è in sala operatoria. Come le placente, donate alla scienza da giovani madri, grazie alla collaborazione con l'Istituto Clinico Mediterraneo di Agropoli, sottolinea l'Irccs. Un nuovo capitolo di un cammino iniziato da qualche mese si legge in una nota che conferma il **Neuromed** punto di riferimento in un settore complesso come quello della neurochirurgia. I primi tre corsi afferma Paolo di Russo, che assieme ai medici Nicola Gorgoglione, Arianna Fava e Michelangelo De Angelis ha curato l'organizzazione delle due giornate sono stati focalizzati sull'apprendimento delle nuove tecniche di intervento per meningiomi e neurinomi del basicranio. Con questo quarto appuntamento abbiamo deciso di cambiare tipologia,





ULTIMORA

## Formazione 'hands on' giovani neurochirurghi all'Irccs Neuromed

 Di Adnkronos - 16 Giugno 2022  15  0


(Adnkronos) – La formazione dei giovani neurochirurghi. Si apre un nuovo capitolo per il Centro di Medicina necroscopica – Unità di Chirurgia formativa dell'Irccs [Neuromed](#) di Pozzilli (Is). Con il 'Microsurgical course', i giovani specializzandi neurochirurghi hanno potuto eseguire per due giorni un addestramento pratico in prima persona, 'hands on' nella definizione anglosassone. "Sotto i loro bisturi e i loro microscopi c'erano tessuti capaci di riprodurre alcune delle condizioni che un neurochirurgo si trova davanti quando è in sala operatoria. Come le placente, donate alla scienza da giovani madri, grazie alla collaborazione con l'Istituto Clinico Mediterraneo di Agropoli", sottolinea l'Irccs. Un nuovo capitolo di un cammino iniziato da qualche mese – si legge in una nota – che conferma il [Neuromed](#) punto di riferimento in un settore complesso come quello della neurochirurgia.

"I primi tre corsi – afferma Paolo di Russo, che assieme ai medici Nicola Gorgoglione, Arianna Fava e Michelangelo De Angelis ha curato l'organizzazione delle due giornate – sono stati focalizzati sull'apprendimento delle nuove tecniche di intervento per meningiomi e neurinomi del basicranio. Con questo quarto appuntamento abbiamo deciso di cambiare tipologia, dedicandoci alle suture vascolari, che danno una mano in più al neurochirurgo per il trattamento di patologie come aneurismi e malformazioni vascolari. Per questo motivo abbiamo avuto il piacere di invitare il collega, Mattia del Maestro, che è uno dei massimi esperti in questo tipo di attività".

"Le micro-suture – osserva del Maestro della Neurochirurgia dell'Ospedale Maggiore della Carità di Novara – sono una tecnica utilizzata per anastomosi vascolari, cioè per intervenire su arterie che possono essere rotte o danneggiate, oppure per creare dei bypass, oltrepassando quindi la patologia che affligge un tratto dell'arteria stessa. Questa è una attività di

### ULTIME NOTIZIE



**Torna a fine giugno la Nova Eroica di Buonconvento**

**Focus** 13 Giugno 2022



**Sparatoria sulle scale di un condominio dopo una lite: due ricoverati...**

**Focus** 12 Giugno 2022



**Toscana. Da oggi vietato accendere fuochi**

**Focus** 11 Giugno 2022



**Referendum sulla giustizia. Tutti i quesiti spiegati**

**Focus** 11 Giugno 2022



**Oggi prima semifinale del Calcio storico 2022. Azzurri contro Bianchi**

**Focus** 10 Giugno 2022



**Elicottero disperso, ricerche in Appennino. A bordo sei passeggeri e il...**

**Focus** 10 Giugno 2022



**M5S, Renzi: "Litigano ogni giorno, non arriveranno vivi a elezioni 2023"**

**Focus** 7 Giugno 2022


grande aiuto al neurochirurgo, e sicuramente deve far parte del suo bagaglio di competenze. Un corso come questo è quindi prezioso per completare il percorso di formazione dei giovani neurochirurghi, che possono esercitarsi con tutti i materiali e modelli disponibili per questo tipo di procedure. L'impegno di un centro come il **Neuromed** in questo campo contribuisce al miglioramento dei servizi ai pazienti nel centro – sud Italia”.

“Saper utilizzare queste tecniche per un chirurgo – aggiunge Michelangelo De Angelis – è importantissimo per poter salvare la vita dei pazienti. Stiamo infatti parlando di patologie che spesso possono diventare molto gravi in poco tempo, e portare a morte il paziente. Allenarsi, saperle utilizzare, per un giovane neurochirurgo significa essere pronto anche a questo”.

“Ciò che abbiamo notato, in questo come nei corsi precedenti – commenta Nicola Gorgoglione – è il grande interesse da parte di tutto il panorama neurochirurgico italiano a venire qui, a partecipare, chi come tutor chi come discente, a un evento che ci ha dato come al solito grandissima soddisfazione”.

“Questi corsi – conclude Vincenzo Esposito, responsabile dell'Unità di Neurochirurgia II – che sono ormai diventati una parte integrante del lavoro del nostro Dipartimento, sono motivo di lustro per l'Istituto **Neuromed** e per la Regione Molise. Sono la realizzazione un percorso iniziato circa 20 anni fa dal nostro Maestro, professor Giampaolo Cantore, e costituiscono l'inizio di un nuovo viaggio che vede il **Neuromed** al centro del palcoscenico formativo Nazionale ed Europeo. Sono motivo di stimolo e di crescita per i discenti ma non di meno per noi docenti che continuiamo ad aggiornarci e metterci in gioco grazie all'interazione con le nuove generazioni”.

Condividi:



Articolo precedente

**Covid oggi Lombardia, 5.438 contagi e 7 morti. A Milano 1.016 casi**

Articolo successivo

**Isolamento positivi Covid, Pregliasco: “Speriamo in responsabilità”**



Adnkronos






**Illustrato in Palazzo Vecchio il piano economico della ristrutturazione del Franchi**

**Focus** 7 Giugno 2022

ULTIMORA

## Neuromed, inaugurato il Centro di medicina necroscopica

 Di Adnkronos - 22 Aprile 2022  29  0



(Adnkronos) – E' stato inaugurato il Centro di medicina necroscopica – Unità di chirurgia formativa dell'Irccs **Neuromed** di Pozzilli (Isernia), presso il Parco tecnologico dell'Istituto. L'evento segna anche l'inizio del 'Memorial Cantore 2022', la manifestazione dedicata alla memoria del professor Giampaolo Cantore, che per tanti anni ha diretto il Dipartimento di Neuroscienze oggi a lui intitolato, rendendolo una realtà di livello internazionale. Proprio nel ricordo del luminare, la Neurochirurgia **Neuromed** raggiunge così un altro traguardo di eccellenza nella formazione dei giovani neurochirurghi, grazie ad un avanzato Laboratorio anatomico dove possono esercitarsi e affinare le loro tecniche su preparati umani.

“Un'attività importante per la formazione di chirurghi e neurochirurghi, perché addestrandosi e studiando sul preparato anatomico umano è possibile prendere piena consapevolezza e padronanza di questa complessa anatomia per poterla applicare nella chirurgia”. Così Vincenzo Esposito, professore ordinario di Neurochirurgia all'Università 'La Sapienza' di Roma, intervenuto all'inaugurazione del Centro di medicina necroscopica. “Nella composizione del corpo docenti – ha aggiunto – abbiamo anche insegnanti che vengono dall'estero, così come alcuni studenti. I corsi sono strutturati con una parte teorica e una di laboratorio, in cui tutte le nozioni vengono praticate sul cadavere. E' molto importante – ha sottolineato – che il chirurgo conosca bene determinate procedure sul cadavere prima di usarle sul vivente”.

Non poteva mancare un passaggio su Cantore, luminare per anni alla direzione del dipartimento a lui adesso intitolato. “Il professor Cantore – ha ricordato Esposito – è stato il mio maestro e di tanti altri. E' sempre stato molto attivo, anche nella formazione dei giovani. Questo centro è intitolato alla sua memoria proprio per questa sua dedizione alla formazione dei

### ULTIME NOTIZIE



**Centenario della sede dei Vigili del Fuoco in via La Farina....**

**Focus** 22 Aprile 2022



**Aeroporto/ Giani rompe gli indugi: "Ho sempre sostenuto l'esigenza di una..."**

**Focus** 21 Aprile 2022



**Torselli: "Il commissario scelto dalla Regione per bonificare la 429 dal..."**

**Focus** 21 Aprile 2022



**Repubblica Firenze: oligarca amico di Putin dietro alla ristrutturazione dell'Ex Enel...**

**Focus** 20 Aprile 2022



**Condizionatori e riscaldamento, stretta e nuove regole da maggio**

**Focus** 20 Aprile 2022



**Monopattini, il Tar boccia l'ordinanza di Nardella sull'obbligatorietà del casco per...**

**Focus** 19 Aprile 2022

giovani". Il laboratorio sarà protagonista, fino a sabato 23 aprile, del primo corso 'hands on' sul basicranio, che vedrà la fusione di lezioni teoriche e approccio pratico grazie al contributo di esperti neurochirurghi italiani e internazionali. L'evento segna un traguardo importante, non solo per il **Neuromed**, ma anche e soprattutto per lo slancio che verrà dato all'innovazione nel campo della neurochirurgia.

Condividi:



Articolo precedente

Epatite acuta bambini, Bassetti: "Casi preoccupano, escluderei Covid e vaccini"

Articolo successivo

Pietracupa (**Neuromed**): "Nuovo centro migliorerà formazione giovani"



Adnkronos

ARTICOLI CORRELATI

ALTRO DALL'AUTORE



Centrodestra, Meloni: "Non sento Salvini da giorno rielezione Mattarella"



Ucraina, Cremlino: oggi colloquio tra Putin e Michel



Pietracupa (**Neuromed**): "Nuovo centro migliorerà formazione giovani"



Russia, ex funzionario Cremlino trovato morto con moglie e figlia

Focus 19 Aprile 2022



Sorteggio Calcio storico. Le semifinali Bianchi contro Azzurri, Verdi contro Rossi.

Focus 18 Aprile 2022

# GoSalute

Top news Salute e Benessere Dicono gli esperti Glossario Rimedi Enciclopedia Integratori Spazio Gosalute Pubblicità



Home / Adnkronos Salute e Benessere



0  
 CONDIVISIONI

f Share

t Tweet

Roma, 22 apr. (Adnkronos Salute) – E' stato inaugurato il Centro di medicina necroscopica – Unità di chirurgia formativa dell'Irccs **Neuromed** di Pozzilli (Isernia), presso il Parco tecnologico dell'Istituto. L'evento segna anche l'inizio del 'Memorial Cantore 2022', la manifestazione dedicata alla memoria del professor Giampaolo Cantore, che per tanti anni ha diretto il Dipartimento di Neuroscienze oggi a lui intitolato, rendendolo una realtà di livello internazionale. Proprio nel ricordo del luminare, la Neurochirurgia **Neuromed** raggiunge così un altro traguardo di eccellenza nella formazione dei giovani neurochirurghi, grazie ad un avanzato Laboratorio anatomico dove possono esercitarsi e affinare le loro tecniche su preparati umani.

“Un'attività importante per la formazione di chirurghi e neurochirurghi, perché addestrandosi e studiando sul preparato anatomico umano è possibile prendere piena consapevolezza e padronanza di questa complessa anatomia per poterla applicare nella chirurgia”. Così Vincenzo Esposito, professore ordinario di Neurochirurgia all'Università 'La Sapienza' di Roma, intervenuto

all'inaugurazione del Centro di medicina necroscopica. "Nella composizione del corpo docenti – ha aggiunto – abbiamo anche insegnanti che vengono dall'estero, così come alcuni studenti. I corsi sono strutturati con una parte teorica e una di laboratorio, in cui tutte le nozioni vengono praticate sul cadavere. E' molto importante – ha sottolineato – che il chirurgo conosca bene determinate procedure sul cadavere prima di usarle sul vivente".

Non poteva mancare un passaggio su Cantore, luminare per anni alla direzione del dipartimento a lui adesso intitolato. "Il professor Cantore – ha ricordato Esposito – è stato il mio maestro e di tanti altri. E' sempre stato molto attivo, anche nella formazione dei giovani. Questo centro è intitolato alla sua memoria proprio per questa sua dedizione alla formazione dei giovani". Il laboratorio sarà protagonista, fino a sabato 23 aprile, del primo corso 'hands on' sul basicranio, che vedrà la fusione di lezioni teoriche e approccio pratico grazie al contributo di esperti neurochirurghi italiani e internazionali. L'evento segna un traguardo importante, non solo per il **Neuromed**, ma anche e soprattutto per lo slancio che verrà dato all'innovazione nel campo della neurochirurgia.

## Articoli Correlati

[La Sanità Pugliese al tavolo del confronto tra le Buone Pratiche della Sanità al Centro Sud](#)

Il Puglia Care è un modello di assistenziale di gestione dei Percorsi Diagnostici Terapeutici e di presa in...

[Eccellenze in sanità: nuovo Polo tra \*\*Neuromed\*\* e Scanmed](#)

Primo obiettivo: la realizzazione di una Stroke Unit Nasce un nuovo Polo Internazionale che unisce...

[Medicina: \*\*Neuromed\*\* protagonista al X Congresso su mGlu](#)

Roma, 7 ott. (Adnkronos Salute) - Si sono chiusi a Taormina i lavori del X...

Precedente

**Covid oggi Italia, Rt e incidenza in calo**

Successivo

**Sanità: Pietracupa (**Neuromed**), 'nuovo centro  
migliorerà formazione giovani'**



## DALLA STESSA CATEGORIA

**Il più antico corso di neuroanatomia d'Italia sceglie Neuromed**

## Un centro di addestramento neurochirurgico

Il Laboratorio di Neuroanatomia 'Giampaolo Cantore' dell'Irccs **Neuromed** ha ospitato, dal 2 al 4 febbraio, la ventesima edizione del Corso Italiano di Microneurochirurgia Applicata. Un traguardo importante per un laboratorio nato poco più di un anno fa, e che ora si vede sempre più proiettato sullo scenario italiano ed internazionale per la qualità della formazione che riesce a offrire ai giovani neurochirurghi.

“In poco più di un anno - dice il professor Vincenzo Esposito, direttore del Corso, responsabile dell'Unità di Neurochirurgia II e del Laboratorio di Neuroanatomia - abbiamo organizzato moltissimi eventi. La presenza di discenti provenienti da tutto il mondo è per noi la testimonianza più eloquente della qualità di questo laboratorio e della formazione che permette di offrire. La nostra è una disciplina complessa: c'è la costante necessità di trasmettere le esperienze ai più giovani in un campo in cui l'Italia non è seconda a nessuno al mondo. Abbiamo una qualità molto alta, diffusa sul territorio nazionale e i neurochirurghi italiani hanno un'ottima reputazione nel mondo. Dobbiamo mantenere questa qualità e migliorarla: per questo dobbiamo addestrare i giovani, permettere che incontrino esperti italiani e stranieri, come è avvenuto in questa occasione”.

Questa continua attenzione verso l'addestramento e la formazione ha portato al **Neuromed** il Corso Italiano di Microneurochirurgia applicata, creato dal

Professor Renato Galzio.

“Ho sempre posto - ha detto Galzio - molta attenzione alla capacità di trasmettere ai giovani ciò che può essere utile per la loro professione e, soprattutto, per il paziente. Credo di condividere questo atteggiamento con il professor Esposito, e ho pensato che, per continuare questo impegno formativo in Italia questo fosse il posto migliore”.

La qualità della formazione offerta è testimoniata non solo dal numero di giovani neurochirurghi provenienti da tutto il mondo che partecipano alle sessioni di formazione, ma anche dalla presenza di esponenti di altissimo livello internazionale, come il professor Manfred Tschabitscher, dell'Università di Vienna.

“E' indispensabile - ha commentato Tschabitscher - che l'addestramento di un giovane neurochirurgo avvenga in uno speciale cadaver lab, e non direttamente sul paziente. Questo è l'aspetto più importante, ed è molto bello vedere come molti ricercatori che da giovani venivano nel mio laboratorio oggi sono diventati responsabili di strutture, e continuano a dedicarsi all'addestramento, anche in Italia. Il laboratorio **Neuromed** è eccellente da questo punto di vista. Sono rimasto veramente impressionato quando ho visto le sue attrezzature e le sue potenzialità, e sono ancora più impressionato dal considerare come tutto questo sia stato realizzato in così breve tempo”.



**Istituto Neuromed**

# Medicina necroscopica, si amplia l'attività del centro

Si apre un nuovo capitolo per il Centro di Medicina Necroscopica - Unità di Chirurgia Formativa dell'Irccs **Neuromed**. Con il 'Microsurgical course', i giovani specializzandi neurochirurghi hanno potuto eseguire per due giorni un addestramento pratico in prima persona, 'hands on' nella definizione anglosassone.

Sotto i loro bisturi e i loro microscopi c'erano tessuti capaci di riprodurre alcune delle condizioni che un neurochirurgo si trova davanti quando è in sala operatoria. Come le placente, donate alla scienza da giovani madri, grazie alla collaborazione con L'Istituto Clinico Mediterraneo di Agropoli. Un nuovo capitolo di un cammino iniziato da qualche mese, che conferma il **Neuromed** punto di riferimento in un settore complesso come quello della neurochirurgia.

"I primi tre corsi - dice il dottor Paolo di Russo, che assieme ai dottori Nicola Gorgoglione, Arianna Fava e Michelangelo De Angelis ha curato l'organizzazione delle due giornate - sono stati focalizzati sull'apprendimento delle nuove tecniche di intervento per meningiomi e neurinomi del basicranio. Con questo quarto appunta-

mento abbiamo deciso di cambiare tipologia, dedicandoci alle suture vascolari, che danno una mano in più al neurochirurgo per il trattamento di patologie come aneurismi e malformazioni vascolari. Per questo motivo abbiamo avuto il piacere di invitare il collega, dottor Mattia del Maestro, che è uno dei massimi esperti in questo tipo di attività".

"Le micro-suture - dice il dottor del Maestro, Neurochirurgia dell'Ospedale Maggiore della Carità di Novare - sono una tecnica utilizzata per anastomosi vascolari, cioè per intervenire su arterie che possono essere rotte o danneggiate, oppure per creare dei bypass, oltrepassando quindi la patologia che affligge un tratto dell'arteria stessa. Questa è una attività di grande aiuto al neurochirurgo, e sicuramente deve far parte del suo bagaglio di competenze. Un corso come questo è quindi prezioso per completare il percorso di formazione dei giovani neurochirurghi, che possono esercitarsi con tutti i materiali e modelli disponibili per questo tipo di procedure. L'impegno di un centro come il **Neuromed** in questo campo contribuisce al miglioramento dei servizi ai pazienti nel centro - sud Italia".





**NEUROMED, INAUGURATO  
IL CENTRO DI MEDICINA NECROSCOPICA**

E' stato inaugurato il Centro di medicina necroscopica - Unità di chirurgia formativa dell'Irccs **Neuromed** di Pozzilli (Isernia), presso il Parco tecnologico dell'Istituto. L'evento segna anche l'inizio del 'Memorial Cantore 2022', la manifestazione dedicata alla memoria del professor Giampaolo Cantore, che per tanti anni ha diretto il Dipartimento di Neuroscienze oggi a lui intitolato, rendendolo una realtà di livello internazionale. Proprio nel ricordo del luminare, la Neurochirurgia **Neuromed** raggiunge così un altro traguardo di eccellenza nella formazione dei giovani neurochirurghi, grazie ad un avanzato Laboratorio anatomico dove possono esercitarsi e affinare le loro tecniche su preparati umani.



**Istituto Neuromed / Domani e martedì il corso 'Hands on'**

# Giovani neurochirurghi, giornate di formazione

Sarà il primo corso di Neurochirurgia su preparati anatomici umani ad impiegare integralmente gli esoscopi 3D. Con il titolo 'Cadaver Lab - Approcci al basicranio', il corso si rivolge ai giovani neurochirurghi sotto la direzione del professor Vincenzo Esposito e l'organizzazione dei dottori Paolo di Russo, Nicola Gorgoglione e Michelangelo De Angelis, dell'Unità di Neurochirurgia II dell'Irccs **Neuromed**.

Come nell'edizione precedente, svoltasi a dicembre, il corso vede un approccio misto,



con lezioni in aula e sessioni in cui gli specializzandi in neurochirurgia applicheranno in modo pratico, all'interno del laboratorio anatomico, le tecniche esposte su preparati umani.

Gli esoscopi, con la possibilità di una visualizzazione tridimensionale e ad alta risoluzione, rappresenteranno un elemento qualificante per il corso, offrendo una esperienza totalmente coinvolgente ai partecipanti e, in questo modo, aiutandoli nel complesso lavoro di addestramento che li porterà ad intervenire sui pazienti con precisione e competenza.



## Neuromed, tappa italiana per corsi a giovani neurochirurghi

Smaller Small Medium Big Bigger

Default Helvetica Segoe Georgia Times

Reading Mode

Share This

(Adnkronos) - Nuovo corso teorico e pratico all'Istituto **Neuromed** per i giovani neurochirurghi: l'Irccs di Pozzilli, con il suo Laboratorio di anatomia necroscopica, è al centro di un percorso nazionale di addestramento per



specializzandi e specializzati promosso dalla Società Italiana di neurochirurgia. Lo comunica

**Neuromed** in una nota. Quattro le tappe italiane: Brescia, Milano, Pozzilli e Messina. Segno dell'importanza dell'attività Neurochirurgica del **Neuromed**, all'avanguardia sia nelle tecniche innovative di intervento che tecnologiche.

Venerdì e sabato scorso a Pozzilli si sono ritrovati specialisti da tutto il mondo per un corso teorico e pratico di "Neuro Oncologia. Dal laboratorio di dissezione alla sala operatoria. Osso petroso", organizzato dai neurochirurghi di **Neuromed** Michelangelo De Angelis, Paolo di Russo e Nicola Gorgoglione, vede ancora una volta il ruolo fondamentale del Laboratorio di Necroscopia **Neuromed**, che permette ai discenti delle lezioni pratiche su preparati anatomici.

"Questi corsi sono molto importanti per gli specializzandi in neurochirurgia - ha commentato Vincenzo Esposito, a capo della Neurochirurgia I del **Neuromed** e del Laboratorio di Necroscopia - e la sede di Pozzilli è stata scelta anche per la presenza del nostro laboratorio. I giovani neurochirurghi specializzandi e specialisti hanno la possibilità di accedere ad una formazione su preparati anatomici, fino a qualche anno fa impossibile in Italia, che permette una conoscenza dell'anatomia delle regioni cerebrali che risulterà fondamentale per l'attività chirurgica in sala operatoria. Una formazione, bisogna sottolineare, sempre di livello internazionale. In questa occasione ci ha onorato della sua presenza, ad esempio, il professor Sebastien Froelich, primario di un importante ospedale di Parigi e conosciuto nel mondo per questo particolare tipo di chirurgia".

La scelta di **Neuromed** per l'organizzazione di questo corso ribadisce ancora una volta il ruolo che il centro molisano occupa nel panorama neurochirurgico italiano. "Il fatto - continua Esposito - che **Neuromed** sia uno dei quattro centri in Italia in cui la Società di neurochirurgia ha scelto di organizzare questi corsi non può che inorgoglierci, a testimonianza del grande lavoro che viene fatto in questo Istituto. È una grande sfida per noi, perché possiamo far capire che la neurochirurgia di qualità può essere praticata anche nei centri piccoli come Pozzilli".

In questo corso specifico - conclude la nota - i giovani si sono addestrati su specifiche forme di anatomia della base del cranio, parti complesse e molto impegnative per un neurochirurgo, per conoscere le quali non basta studiare sui libri. Training di questo tipo permettono quindi di ridurre i rischi di interventi così delicati.

Ho scritto e condiviso questo articolo

Author: Red Adnkronos Website: <http://ilcentrotirreno.it/> Email: Questo indirizzo email è protetto dagli spambots. È necessario abilitare JavaScript per vederlo.



- IMPRESSE & MERCATI ▾
- CARRIERE ▾
- CULTURE ▾
- INCENTIVI ▾
- FUTURA ▾
- CRONACHE ▾
- RUBRICHE ▾
- ALTRE SEZIONI ▾

Home > Futura > Laboratorio di Neuroanatomia del Neuromed: un anno di vita ed è già...

Futura

# Laboratorio di Neuroanatomia del Neuromed: un anno di vita ed è già un polo formativo internazionale

ildenaro.it 5 Febbraio 2023

 7

*in foto i partecipanti al Corso Italiano di Microneurochirurgia Applicata ospitato dal 2 al 4 febbraio dal Laboratorio di Neuroanatomia "Giampaolo Cantore" dell'I.R.C.C.S. [Neuromed](#)*

Il **Laboratorio di Neuroanatomia Giampaolo Cantore del [Neuromed](#)** ha ospitato, dal 2 al 4 febbraio, la ventesima edizione del **Corso Italiano di Microneurochirurgia Applicata**. Un traguardo importante per un laboratorio nato poco più di un anno fa, e che ora si vede sempre più proiettato sullo scenario italiano ed internazionale per la qualità della formazione che riesce a offrire ai giovani neurochirurghi. *"In poco più di un anno – dice il professor **Vincenzo Esposito**, Direttore del Corso, Responsabile dell'Unità di Neurochirurgia II e del Laboratorio di Neuroanatomia – abbiamo organizzato moltissimi eventi. La presenza di discenti provenienti da tutto il mondo è per noi la testimonianza più eloquente della qualità di questo laboratorio e della formazione che permette di offrire. La nostra è una disciplina complessa: c'è la costante necessità di trasmettere le esperienze ai più giovani in un campo in cui l'Italia non è seconda a nessuno al mondo. Abbiamo una qualità molto alta, diffusa sul territorio nazionale e i neurochirurghi italiani hanno un'ottima reputazione nel mondo. Dobbiamo mantenere questa qualità e migliorarla: per questo dobbiamo addestrare i giovani, permettere che incontrino esperti italiani e stranieri, come è avvenuto in questa occasione"*. Questa continua attenzione verso l'addestramento e la formazione ha portato al [Neuromed](#) il Corso Italiano di Microneurochirurgia applicata, creato dal Professor **Renato Galzio**. *"Ho sempre posto – ha detto Galzio – molta attenzione alla capacità di trasmettere ai giovani ciò che può essere utile per la loro professione e, soprattutto, per il paziente. Credo di condividere questo atteggiamento con il professor Esposito, e ho pensato che, per continuare questo impegno formativo in Italia questo fosse il posto migliore"*.

La qualità della formazione offerta è testimoniata non solo dal numero di giovani neurochirurghi provenienti da tutto il mondo che partecipano alle sessioni di formazione, ma anche dalla presenza di esponenti di altissimo livello internazionale, come il professor **Manfred Tschabitscher**, dell'Università di Vienna. *"E' indispensabile – ha commentato Tschabitscher – che l'addestramento di un giovane neurochirurgo avvenga in uno speciale cadaver lab, e non direttamente sul paziente. Questo è l'aspetto più importante, ed è molto bello vedere come molti ricercatori che da giovani venivano nel mio laboratorio oggi sono diventati responsabili di strutture, e continuano a dedicarsi all'addestramento, anche in Italia. Il laboratorio [Neuromed](#) è eccellente da questo punto di vista. Sono rimasto veramente impressionato quando ho visto le sue attrezzature e le sue potenzialità, e sono*

*ancora più impressionato dal considerare come tutto questo sia stato realizzato in così breve tempo\*.*

**Ricevi notizie ogni giorno**

**Confindustria News**

Articolo precedente

Il Dubbio di oggi

Il Dubbio del lunedì



# IL DUBBIO




domenica 8 maggio 2022

[GIUSTIZIA](#) [POLITICA](#) [AVVOCATURA](#) [CARCERE](#) [CRONACHE](#) [CULTURE](#) [INTERVISTE](#) [COMMENTI](#) [ABBONAMENTI](#)

[LEGGI IL DUBBIO](#)

## Sanità: **Neuromed**, inaugurato il Centro di medicina necroscopica



Roma, 22 apr. (Adnkronos Salute) - E' stato inaugurato il Centro di medicina necroscopica - Unità di chirurgia formativa dell'Irccs **Neuromed** di Pozzilli (Isernia), presso il Parco tecnologico dell'Istituto. L'evento segna anche l'inizio del 'Memorial Cantore 2022', la manifestazione dedicata alla memoria [...]

di Adnkronos

DOMENICA 8 MAGGIO 2022



**UN AVVOCATO SI RICONOSCE DA COSA LEGGE.**

**Il Dubbio** dà voce ai diritti. Tu da che parte stai?

Abbonati a soli 39€ l'anno.

**IL DUBBIO**

Roma, 22 apr. (Adnkronos Salute) – E' stato inaugurato il Centro di medicina

[Sfoggia il giornale di oggi](#)

necroscopica – Unità di chirurgia formativa dell'Irccs **Neuromed** di Pozzilli (Isernia), presso il Parco tecnologico dell'Istituto. L'evento segna anche l'inizio del 'Memorial Cantore 2022', la manifestazione dedicata alla memoria del professor Giampaolo Cantore, che per tanti anni ha diretto il Dipartimento di Neuroscienze oggi a lui intitolato, rendendolo una realtà di livello internazionale. Proprio nel ricordo del luminare, la Neurochirurgia **Neuromed** raggiunge così un altro traguardo di eccellenza nella formazione dei giovani neurochirurghi, grazie ad un avanzato Laboratorio anatomico dove possono esercitarsi e affinare le loro tecniche su preparati umani. "Un'attività importante per la formazione di chirurghi e neurochirurghi, perché addestrandosi e studiando sul preparato anatomico umano è possibile prendere piena consapevolezza e padronanza di questa complessa anatomia per poterla applicare nella chirurgia". Così Vincenzo Esposito, professore ordinario di Neurochirurgia all'Università 'La Sapienza' di Roma, intervenuto all'inaugurazione del Centro di medicina necroscopica. "Nella composizione del corpo docenti – ha aggiunto – abbiamo anche insegnanti che vengono dall'estero, così come alcuni studenti. I corsi sono strutturati con una parte teorica e una di laboratorio, in cui tutte le nozioni vengono praticate sul cadavere. E' molto importante – ha sottolineato – che il chirurgo conosca bene determinate procedure sul cadavere prima di usarle sul vivente". Non poteva mancare un passaggio su Cantore, luminare per anni alla direzione del dipartimento a lui adesso intitolato. "Il professor Cantore – ha ricordato Esposito – è stato il mio maestro e di tanti altri. E' sempre stato molto attivo, anche nella formazione dei giovani. Questo centro è intitolato alla sua memoria proprio per questa sua dedizione alla formazione dei giovani". Il laboratorio sarà protagonista, fino a sabato 23 aprile, del primo corso 'hands on' sul basicranio, che vedrà la fusione di lezioni teoriche e approccio pratico grazie al contributo di esperti neurochirurghi italiani e internazionali. L'evento segna un traguardo importante, non solo per il **Neuromed**, ma anche e soprattutto per lo slancio che verrà dato all'innovazione nel campo della neurochirurgia.

 [Login](#)



**Ultime News**

**CRONACHE**

Ucraina, sirene antiaeree in quasi tutte le regioni, raid russo su una scuola

 DOMENICA 8 MAGGIO 2022

**POLITICA**


Mattarella: «Guerra brutale scatenata dalla Russia»

 DOMENICA 8 MAGGIO 2022

**INTERVISTA**

«Questa non è una guerra per procura, ma Kiev ha gli stessi interessi Usa»

di **Daniele Zaccaria**

 DOMENICA 8 MAGGIO 2022







PERCORSO TEORICO-PRATICO PROMOSSO DALLA SOCIETÀ ITALIANA DI NEUROCHIRURGIA

# Neuromed, tappa italiana per corsi a giovani neurochirurghi

02 NOV 2022



# IL FOGLIO

Roma, 2 nov. (Adnkronos Salute) - Nuovo corso teorico e pratico all'Istituto **Neuromed** per i giovani neurochirurghi: l'Irccs di Pozzilli, con il suo Laboratorio di anatomia necroscopica, è al centro di un percorso nazionale di addestramento per specializzandi e specializzati promosso dalla Società Italiana di neurochirurgia. Lo comunica **Neuromed** in una nota. Quattro le tappe italiane: Brescia, Milano, Pozzilli e Messina. Segno dell'importanza dell'attività Neurochirurgica del **Neuromed**, all'avanguardia sia nelle tecniche innovative di intervento che tecnologiche.

Venerdì e sabato scorso a Pozzilli si sono ritrovati specialisti da tutto il mondo per un corso teorico e pratico di “Neuro Oncologia. Dal laboratorio di dissezione alla sala operatoria. Osso petroso”, organizzato dai neurochirurghi di **Neuromed** Michelangelo De Angelis, Paolo di Russo e Nicola Gorgoglione, vede ancora una volta il ruolo fondamentale del Laboratorio di Necroscopia **Neuromed**, che permette ai discenti delle lezioni pratiche su preparati anatomici.

“Questi corsi sono molto importanti per gli specializzandi in neurochirurgia – ha commentato Vincenzo Esposito, a capo della Neurochirurgia I del **Neuromed** e del Laboratorio di Necroscopia – e la sede di Pozzilli è stata scelta anche per la presenza del nostro laboratorio. I giovani neurochirurghi specializzandi e specialisti hanno la possibilità di accedere ad una formazione su preparati anatomici, fino a qualche anno fa impossibile in Italia, che permette una conoscenza dell'anatomia delle regioni cerebrali che risulterà fondamentale per l'attività chirurgica in sala operatoria. Una formazione, bisogna sottolineare, sempre di livello internazionale. In questa occasione ci ha onorato della sua presenza, ad esempio, il professor Sebastien Froelich, primario di un importante ospedale di Parigi e conosciuto nel mondo per questo particolare tipo di chirurgia”.

La scelta di **Neuromed** per l'organizzazione di questo corso ribadisce ancora una volta il ruolo che il centro molisano occupa nel panorama neurochirurgico italiano. “Il fatto – continua Esposito – che **Neuromed** sia uno dei quattro centri in Italia in cui la Società di neurochirurgia ha scelto di organizzare questi corsi non può che inorgoglierci, a testimonianza del grande lavoro che viene fatto in questo Istituto. È una grande sfida per noi, perché possiamo far capire che la neurochirurgia di qualità può essere praticata anche nei centri piccoli come Pozzilli”.

In questo corso specifico – conclude la nota - i giovani si sono addestrati su specifiche forme di anatomia della base del cranio, parti complesse e molto impegnative per un neurochirurgo, per conoscere le quali non basta studiare sui libri. Training di questo tipo permettono quindi di ridurre i rischi di interventi così delicati.



# Formazione 'hands on' giovani neurochirurghi all'Irccs Neuromed

16 GIU 2022



Roma, 16 giu. (Adnkronos Salute) - La formazione dei giovani neurochirurghi. Si apre un nuovo capitolo per il Centro di Medicina necroscopica - Unità di Chirurgia formativa dell'Irccs Neuromed di Pozzilli (Is). Con il 'Microsurgical course', i giovani specializzandi neurochirurghi hanno potuto eseguire per due giorni un addestramento pratico in prima persona, 'hands on' nella definizione anglosassone. "Sotto i loro bisturi e i loro microscopi c'erano tessuti capaci di riprodurre alcune delle condizioni che un neurochirurgo si trova davanti quando è in sala operatoria. Come le placente, donate alla scienza da giovani madri, grazie alla collaborazione con l'Istituto Clinico Mediterraneo di Agropoli", sottolinea l'Irccs. Un nuovo capitolo di un cammino iniziato da qualche mese - si legge in una nota - che conferma il Neuromed punto di riferimento in un settore complesso come quello della neurochirurgia.

"I primi tre corsi - afferma Paolo di Russo, che assieme ai medici Nicola Gorgoglione, Arianna Fava e Michelangelo De Angelis ha curato l'organizzazione delle due giornate - sono stati focalizzati sull'apprendimento delle nuove tecniche di intervento per meningiomi e neurinomi del basicranio. Con questo quarto appuntamento abbiamo deciso di cambiare tipologia, dedicandoci alle suture vascolari, che danno una mano in più al neurochirurgo per il trattamento di patologie come aneurismi e malformazioni vascolari. Per questo motivo abbiamo avuto il piacere di invitare il collega, Mattia del

Maestro, che è uno dei massimi esperti in questo tipo di attività”.

“Le micro-suture - osserva del Maestro della Neurochirurgia dell'Ospedale Maggiore della Carità di Novara - sono una tecnica utilizzata per anastomosi vascolari, cioè per intervenire su arterie che possono essere rotte o danneggiate, oppure per creare dei bypass, oltrepassando quindi la patologia che affligge un tratto dell'arteria stessa. Questa è una attività di grande aiuto al neurochirurgo, e sicuramente deve far parte del suo bagaglio di competenze. Un corso come questo è quindi prezioso per completare il percorso di formazione dei giovani neurochirurghi, che possono esercitarsi con tutti i materiali e modelli disponibili per questo tipo di procedure. L'impegno di un centro come il **Neuromed** in questo campo contribuisce al miglioramento dei servizi ai pazienti nel centro - sud Italia”.

“Saper utilizzare queste tecniche per un chirurgo – aggiunge Michelangelo De Angelis - è importantissimo per poter salvare la vita dei pazienti. Stiamo infatti parlando di patologie che spesso possono diventare molto gravi in poco tempo, e portare a morte il paziente. Allenarsi, saperle utilizzare, per un giovane neurochirurgo significa essere pronto anche a questo”.

“Ciò che abbiamo notato, in questo come nei corsi precedenti – commenta Nicola Gorgoglione – è il grande interesse da parte di tutto il panorama neurochirurgico italiano a venire qui, a partecipare, chi come tutor chi come discente, a un evento che ci ha dato come al solito grandissima soddisfazione”.

“Questi corsi – conclude Vincenzo Esposito, responsabile dell'Unità di Neurochirurgia II - che sono ormai diventati una parte integrante del lavoro del nostro Dipartimento, sono motivo di lustro per l'Istituto **Neuromed** e per la Regione Molise. Sono la realizzazione un percorso iniziato circa 20 anni fa dal nostro Maestro, professor Giampaolo Cantore, e costituiscono l'inizio di un nuovo viaggio che vede il **Neuromed** al centro del palcoscenico formativo Nazionale ed Europeo. Sono motivo di stimolo e di crescita per i discenti ma non di meno per noi docenti che continuiamo ad aggiornarci e metterci in gioco grazie all'interazione con le nuove generazioni”.

I PIÙ LETTI DI ADNKRONOS





## Sanità: **Neuromed**, inaugurato il Centro di medicina necroscopica

22 APR 2022



# IL FOGLIO

Roma, 22 apr. (Adnkronos Salute) - E' stato inaugurato il Centro di medicina necroscopica - Unità di chirurgia formativa dell'Irccs **Neuromed** di Pozzilli (Isernia), presso il Parco tecnologico dell'Istituto. L'evento segna anche l'inizio del 'Memorial Cantore 2022', la manifestazione dedicata alla memoria del professor Giampaolo Cantore, che per tanti anni ha diretto il Dipartimento di Neuroscienze oggi a lui intitolato, rendendolo una realtà di livello internazionale. Proprio nel ricordo del luminare, la Neurochirurgia **Neuromed** raggiunge così un altro traguardo di eccellenza nella formazione dei giovani neurochirurghi, grazie ad un avanzato Laboratorio anatomico dove possono esercitarsi e affinare le loro tecniche su preparati umani.

"Un'attività importante per la formazione di chirurghi e neurochirurghi, perché addestrandosi e studiando sul preparato anatomico umano è possibile prendere piena consapevolezza e padronanza di questa complessa anatomia per poterla applicare nella chirurgia". Così Vincenzo Esposito, professore ordinario di Neurochirurgia all'Università 'La Sapienza' di Roma, intervenuto all'inaugurazione del Centro di medicina necroscopica. "Nella composizione del corpo docenti - ha aggiunto - abbiamo anche insegnanti che vengono dall'estero, così come alcuni studenti. I corsi sono strutturati con una parte teorica e una di laboratorio, in cui tutte le nozioni vengono praticate sul cadavere. E' molto importante - ha sottolineato - che il chirurgo conosca bene determinate procedure sul cadavere prima di usarle sul vivente".

Non poteva mancare un passaggio su Cantore, luminare per anni alla direzione del dipartimento a lui adesso intitolato. "Il professor Cantore - ha ricordato Esposito - è stato il mio maestro e di tanti altri. E' sempre stato molto attivo, anche nella formazione dei giovani. Questo centro è intitolato alla sua memoria proprio per questa sua dedizione alla formazione dei giovani". Il laboratorio sarà protagonista, fino a sabato 23 aprile, del primo corso 'hands on' sul basicranio, che vedrà la fusione di lezioni teoriche e approccio pratico grazie al contributo di esperti neurochirurghi italiani e internazionali. L'evento segna un traguardo importante, non solo per il **Neuromed**, ma anche e soprattutto per lo slancio che verrà dato all'innovazione nel campo della neurochirurgia.

I PIÙ LETTI DI ADNKRONOS



## ULTIMI

Mercoledì 2 Novembre - agg. 17:39

adv

## Neuromed, tappa italiana per corsi a giovani neurochirurghi

ULTIMI ADN

Mercoledì 2 Novembre 2022



Roma, 2 nov. (Adnkronos Salute) - Nuovo corso teorico e pratico all Istituto **Neuromed** per i giovani neurochirurghi: l'Irccs di Pozzilli, con il suo Laboratorio di anatomia necroscopica, è al centro di un percorso nazionale di addestramento per specializzandi e specialisti promosso dalla Società Italiana di neurochirurgia. Lo comunica **Neuromed** in una nota. Quattro le tappe italiane: Brescia, Milano, Pozzilli e Messina. Segno dell'importanza dell'attività Neurochirurgica del **Neuromed**, all'avanguardia sia nelle tecniche innovative di intervento che tecnologiche.



Venerdì e sabato scorso a Pozzilli si sono ritrovati specialisti da tutto il mondo per un corso teorico e pratico di Neuro Oncologia. Dal laboratorio di dissezione alla sala operatoria. Osso petroso, organizzato dai neurochirurghi di **Neuromed** Michelangelo De Angelis, Paolo di Russo e Nicola Gorgoglione, vede ancora una volta il ruolo fondamentale del Laboratorio di Necroscopia **Neuromed**, che permette ai discenti delle lezioni pratiche su preparati anatomici.

Questi corsi sono molto importanti per gli specializzandi in neurochirurgia ha commentato Vincenzo Esposito, a capo della Neurochirurgia I del **Neuromed** e del Laboratorio di Necroscopia e la sede di Pozzilli è stata scelta anche per la presenza del nostro laboratorio. I giovani neurochirurghi specializzandi e specialisti hanno la possibilità di accedere ad una formazione su preparati anatomici, fino a qualche anno fa impossibile in Italia, che permette una conoscenza dell'anatomia delle regioni cerebrali che risulterà fondamentale per l'attività chirurgica in sala operatoria. Una formazione, bisogna sottolineare, sempre di livello internazionale. In questa occasione ci ha onorato della sua presenza, ad esempio, il professor Sebastien Froelich, primario di un importante ospedale di Parigi e conosciuto nel mondo per questo particolare tipo di chirurgia.

La scelta di **Neuromed** per l'organizzazione di questo corso ribadisce ancora una volta il ruolo che il centro molisano occupa nel panorama neurochirurgico italiano. Il fatto continua Esposito che **Neuromed** sia uno dei quattro centri in Italia in cui la Società di neurochirurgia ha scelto di organizzare questi corsi non può che inorgoglierci, a testimonianza del grande lavoro che viene fatto in questo Istituto. È una grande sfida per noi, perché possiamo far capire che la neurochirurgia di qualità può essere praticata anche nei centri piccoli come Pozzilli.

In questo corso specifico conclude la nota - i giovani si sono addestrati su specifiche forme di anatomia della base del cranio, parti complesse e molto impegnative per un neurochirurgo, per conoscere le quali non basta studiare sui libri. Training di questo tipo permettono quindi di ridurre i rischi di interventi così delicati.

ULTIMISSIME  adnkronos

Giovedì 16 Giugno - agg. 18:10

adv

## Formazione 'hands on' giovani neurochirurghi all'Irccs **Neuromed**

ULTIMISSIME ADN

Giovedì 16 Giugno 2022



Roma, 16 giu. (Adnkronos Salute) - La formazione dei giovani neurochirurghi. Si apre un nuovo capitolo per il Centro di Medicina necroscopica - Unità di Chirurgia formativa dell'Irccs **Neuromed** di Pozzilli (Is). Con il 'Microsurgical course', i giovani specializzandi neurochirurghi hanno potuto eseguire per due giorni un addestramento pratico in prima persona, 'hands on' nella definizione anglosassone. "Sotto i loro bisturi e i loro microscopi c'erano tessuti capaci di riprodurre alcune delle condizioni che un neurochirurgo si trova davanti quando è in sala operatoria. Come le placente, donate alla scienza da giovani madri, grazie alla collaborazione con l'Istituto Clinico Mediterraneo di Agropoli", sottolinea l'Irccs. Un nuovo capitolo di un cammino iniziato da qualche mese - si legge in una nota - che conferma il **Neuromed** punto di riferimento in un settore complesso come quello della neurochirurgia.



"I primi tre corsi - afferma Paolo di Russo, che assieme ai medici Nicola Gorgoglione, Arianna Fava e Michelangelo De Angelis ha curato l'organizzazione delle due giornate - sono stati focalizzati sull'apprendimento delle nuove tecniche di intervento per meningiomi e neurinomi del basicranio. Con questo quarto appuntamento abbiamo deciso di cambiare tipologia, dedicandoci alle suture vascolari, che danno una mano in più al neurochirurgo per il trattamento di patologie come aneurismi e malformazioni vascolari. Per questo motivo abbiamo avuto il piacere di invitare il collega, Mattia del Maestro, che è uno dei massimi esperti in questo tipo di attività .

Le micro-suture - osserva del Maestro della Neurochirurgia dell'Ospedale Maggiore della Carità di Novara - sono una tecnica utilizzata per anastomosi vascolari, cioè per intervenire su arterie che possono essere rotte o danneggiate, oppure per creare dei bypass, oltrepassando quindi la patologia che affligge un tratto dell'arteria stessa. Questa è una attività di grande aiuto al neurochirurgo, e sicuramente deve far parte del suo bagaglio di competenze. Un corso come questo è quindi prezioso per completare il percorso di formazione dei giovani neurochirurghi, che possono esercitarsi con tutti i materiali e modelli disponibili per questo tipo di procedure. L'impegno di un centro come il **Neuromed** in questo campo contribuisce al miglioramento dei servizi ai pazienti nel centro - sud Italia .

"Saper utilizzare queste tecniche per un chirurgo aggiunge Michelangelo De Angelis - è importantissimo per poter salvare la vita dei pazienti. Stiamo infatti parlando di patologie che spesso possono diventare molto gravi in poco tempo, e portare a morte il paziente. Allenarsi, saperle utilizzare, per un giovane neurochirurgo significa essere pronto anche a questo .

Ciò che abbiamo notato, in questo come nei corsi precedenti commenta Nicola Gorgoglione è il grande interesse da parte di tutto il panorama neurochirurgico



italiano a venire qui, a partecipare, chi come tutor chi come discente, a un evento che ci ha dato come al solito grandissima soddisfazione .

Questi corsi conclude Vincenzo Esposito, responsabile dell'Unità di Neurochirurgia II - che sono ormai diventati una parte integrante del lavoro del nostro Dipartimento, sono motivo di lustro per l'Istituto [Neuromed](#) e per la Regione Molise. Sono la realizzazione un percorso iniziato circa 20 anni fa dal nostro Maestro, professor Giampaolo Cantore, e costituiscono l'inizio di un nuovo viaggio che vede il [Neuromed](#) al centro del palcoscenico formativo Nazionale ed Europeo. Sono motivo di stimolo e di crescita per i discenti ma non di meno per noi docenti che continuiamo ad aggiornarci e metterci in gioco grazie all'interazione con le nuove generazioni .

# IL GAZZETTINO TV

Venerdì 22 Aprile - agg. 15:55


PRIMO PIANO NORDEST SPORT SOCIETÀ SPETTACOLI TECNOLOGIA LE ALTRE MOTORI SALUTE IN VISTA **ADNKRONOS**

adv

## Pozzilli, **Neuromed** inaugura il nuovo centro di medicina necroscopica

VIDEO > **ADNKRONOS**

Venerdì 22 Aprile 2022



adv

### IL GAZZETTINO TV



**Crac BpVi, Gianni Zonin: «Vediamo cosa deciderà la Corte d'appello, io sarò presente a tutte le udienze»**

f t r



(Adnkronos) - Nel giorno del 'Memorial Cantore' l'istituto di ricovero e cura a carattere scientifico **Neuromed** di Pozzilli, in provincia di Isernia, apre il 'Cadaverlab' per la formazione di giovani neurochirurghi.

© RIPRODUZIONE RISERVATA

### OROSCOPO DI LUCA



**Il cielo oggi vi dice che...**  
Luca legge e racconta le parole delle stelle, segno per segno...

adv

# Il Giornale del Molise.it

EDITORIALI

SPORT

POLITICA

CRONACA

ATTUALITÀ

LEGGE 4 AGOSTO 2017 N.124

Home > Attualità > [Neuromed](#), Tappa Italiana Dei Corsi In Neuro-Oncologia Della Società Italiana Di Neurochirurgia

Attualità

## Neuromed, tappa italiana dei corsi in neuro-oncologia della Società Italiana di Neurochirurgia

31 Ottobre 2022

4 min read



**VALENTE  
ASSICURAZIONI  
GROUP**

Via Q.Sella, 1 - Campobasso  
tel. 0874.92772



Nuovo corso teorico – pratico all'Istituto [Neuromed](#) per i giovani neurochirurghi. Questa volta l'I.R.C.C.S. di Pozzilli, con il suo Laboratorio di Anatomia necroscopica, è al centro di un percorso nazionale di addestramento per specializzanti e specializzati promosso dalla Società Italiana di Neurochirurgia.

Quattro le tappe italiane: Brescia, Milano, Pozzilli e Messina. Segno dell'importanza dell'attività Neurochirurgica del [Neuromed](#), all'avanguardia sia nelle tecniche innovative di intervento che

 Internet VELOCE  
+  
chiamate ILLIMITATE  
a partire da  
**9 €/mese\***  
info **0874.1869999**  
\* informazioni dettagliate su [www.interfibra.it](http://www.interfibra.it)

Articoli recenti

tecnologiche.

Venerdì e sabato scorso presenti a Pozzilli specialisti da tutto il mondo per un corso teorico – pratico di “Neuro – Oncologia. Dal laboratorio di dissezione alla sala operatoria. Osso petroso”, organizzato dai Neurochirurghi di **Neuromed** Michelangelo De Angelis, Paolo di Russo e Nicola Gorgoglione, vede ancora una volta il ruolo fondamentale del Laboratorio di Necroscopia **Neuromed**, che permette ai discenti delle lezioni pratiche su preparati anatomici.

“Questi corsi sono molto importanti per gli specializzandi in Neurochirurgia – ha commentato il professor Vincenzo Esposito, a capo della Neurochirurgia I del **Neuromed** e del Laboratorio di Necroscopia – e la sede di Pozzilli è stata scelta anche per la presenza del nostro laboratorio. I giovani neurochirurghi specializzandi e specialisti hanno la possibilità di accedere ad una formazione su preparati anatomici, fino a qualche anno fa impossibile in Italia, che permette una conoscenza dell’anatomia delle regioni cerebrali che risulterà fondamentale per l’attività chirurgica in sala operatoria. Una formazione, bisogna sottolineare, sempre di livello internazionale. In questa occasione ci ha onorato della sua presenza ad esempio, il professor Sebastien Froelich, primario di un importante ospedale di Parigi e conosciuto nel mondo per questo particolare tipo di chirurgia”.

La scelta di **Neuromed** per l’organizzazione di questo corso ribadisce ancora una volta il ruolo che il centro molisano occupa nel panorama neurochirurgico italiano. “Il fatto – continua Esposito – che **Neuromed** sia uno dei quattro centri in Italia in cui la Società di Neurochirurgia ha scelto di organizzare questi corsi non può che inorgoglierci, a testimonianza del grande lavoro che viene fatto in questo Istituto. È una grande sfida per noi, perché possiamo far capire che la neurochirurgia di qualità può essere praticata anche nei centri piccoli come Pozzilli”.

In questo corso specifico i giovani si sono addestrati su specifiche forme di anatomia della base del cranio, parti complesse e molto impegnative per un neurochirurgo, per conoscere le quali non basta studiare sui libri. Training di questo tipo permettono quindi di ridurre i rischi di interventi così delicati.

TAGS #corsi #neuro-oncologia #Neuromed



« Articolo precedente

**Calcio a 5, A2, CIn Cus Molise, caccia al successo nella sfida interna contro il Prato**

Articolo successivo »

**San Giuliano, il ministro dell’Istruzione Valditara: mai più tragedie simili. Pronto un piano di edilizia anti sismica**

## San Giuliano, il ministro dell’Istruzione Valditara: mai più tragedie simili. Pronto un piano di edilizia anti sismica

31 Ottobre 2022

“Il luogo per eccellenza deputato alla piena realizzazione della persona umana è diventato il ...

**Neuromed**, tappa italiana dei corsi in neuro-oncologia della Società Italiana di Neurochirurgia

31 Ottobre 2022

**Calcio a 5, A2, CIn Cus Molise, caccia al successo nella sfida interna contro il Prato**

31 Ottobre 2022

**San Giuliano, in Consiglio regionale celebrata la “Giornata della memoria”**

31 Ottobre 2022

**San Giuliano di Puglia, venti anni fa il terremoto. Il Molise si ferma per ricordare le 27 giovani vittime e la loro maestra**

31 Ottobre 2022



mercoledì, 02 novembre 2022

Seguici su



Cerca...  | 

"La libertà al singolare esiste solo nelle libertà al plurale"  
Benedetto Croce

Politica Esteri Cronaca Economia Sostenibilità Innovazione Lavoro Salute Cultura Costume Spettacolo Sport Motori iGdI TV

> Giornale d'italia > Approfondimenti

## Neuromed, tappa italiana per corsi a giovani neurochirurghi

Percorso teorico-pratico promosso dalla Società italiana di neurochirurgia

02 Novembre 2022



Roma, 2 nov. (Adnkronos Salute) - Nuovo corso teorico e pratico all'Istituto **Neuromed** per i giovani neurochirurghi: l'Irccs di Pozzilli, con il suo Laboratorio di anatomia necroscopica, è al centro di un percorso nazionale di addestramento per specializzandi e specializzati promosso dalla Società Italiana di neurochirurgia. Lo comunica **Neuromed** in una nota. Quattro le tappe italiane: Brescia, Milano, Pozzilli e Messina. Segno dell'importanza dell'attività Neurochirurgica del **Neuromed**, all'avanguardia sia nelle tecniche innovative di intervento che tecnologiche.



### Articoli Recenti



Mingardi, Istituto Bruno Leoni: "Decreto anti rave? Paradossale. Il Governo vuole mostrare i muscoli ma non mi sembra un buon inizio"

La globalizzazione è finita: nuove sfide per il nuovo governo e per il Paese



Visibilia Editore in fallimento. Aperta l'inchiesta per bancarotta per la società di Daniela

AD

Scopri il fascino di gioielli unici in oro con diamanti

Tavanti Jewels

outbrain

Venerdì e sabato scorso a Pozzilli si sono ritrovati specialisti da tutto il mondo per un corso teorico e pratico di "Neuro Oncologia. Dal laboratorio di dissezione alla sala operatoria. Osso petroso", organizzato dai neurochirurghi di **Neuromed** Michelangelo De Angelis, Paolo di Russo e Nicola Gorgoglione, vede ancora una volta il ruolo fondamentale del Laboratorio di Necroscopia **Neuromed**, che permette ai discenti delle lezioni pratiche su preparati anatomici.

"Questi corsi sono molto importanti per gli specializzandi in neurochirurgia – ha commentato Vincenzo Esposito, a capo della Neurochirurgia I del **Neuromed** e del Laboratorio di Necroscopia – e la sede di Pozzilli è stata scelta anche per la presenza del nostro laboratorio. I giovani neurochirurghi specializzandi e specialisti hanno la possibilità di accedere ad una formazione su preparati anatomici, fino a qualche anno fa impossibile in Italia, che permette una conoscenza dell'anatomia delle regioni cerebrali che risulterà fondamentale per l'attività chirurgica in sala operatoria. Una formazione, bisogna sottolineare, sempre di livello internazionale. In questa occasione ci ha onorato della sua presenza, ad esempio, il professor Sebastien Froelich, primario di un importante ospedale di Parigi e conosciuto nel mondo per questo particolare tipo di chirurgia".

La scelta di **Neuromed** per l'organizzazione di questo corso ribadisce ancora una volta il ruolo che il centro molisano occupa nel panorama neurochirurgico italiano. "Il fatto – continua Esposito – che **Neuromed** sia uno dei quattro centri in Italia in cui la Società di neurochirurgia ha scelto di organizzare questi corsi non può che inorgoglierci, a testimonianza del grande lavoro che viene fatto in questo Istituto. È una grande sfida per noi, perché possiamo far capire che la neurochirurgia di qualità può essere praticata anche nei centri piccoli come Pozzilli".

In questo corso specifico – conclude la nota - i giovani si sono addestrati su

Santanchè



OLIGOS: nasce in Svizzera il marketplace del lusso dall'idea di Alexandra della Porta Rodiani e Luana Codazzo



Cesare Cremonini in tour: nei palasport show onirico e immersivo



## Più visti

VIDEO

NEWS

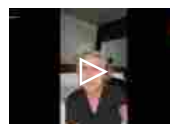
FOTO



Covid, l'immunologo Mauro Mantovani: "Ai medici che si sono allin... laurea" - VIDEO



Eva Robins, la bomba hot su Paolo Villaggio: "Mi inseguiva con la moglie per u... VIDEO



Ligabue ha il covid, oggi "rinchiuso in una stanza", aveva detto: "Se mi c... mascherina"



Sara Croce al Maurizio Costanzo incidente hot: il VIDEO



Antonella Fiordelisi, la confessione su Francesco Totti: "Mi ha scritto"-VIDEO

specifiche forme di anatomia della base del cranio, parti complesse e molto impegnative per un neurochirurgo, per conoscere le quali non basta studiare sui libri. Training di questo tipo permettono quindi di ridurre i rischi di interventi così delicati.

Seguici su



Tags: [adnkronos](#) [i approfondimenti](#)

## Commenti

[Scrivi/Scopri i commenti](#)

## Vedi anche

Outbrain



**Lucia Borgonzoni (Lega): "Non leggo un libro da tre anni". Le par... Meloni) - VIDEO**



**Danny Wakefield, il "papà incinto" trans che ha partorito - VIDEO**



**Roma, senz'atletico picchiato e preso a calci in faccia da un gruppo ragazzini per**



**Reddito di cittadinanza, arriva la canzone: perché in questo Paese ... VIDEO**



**Vaccino Covid, Frajese (epidemiologo): "Pfizer ha a... - VIDEO**

Scopri i consigli di Azzurra. [VAI AL SITO](#)

Justin Bieber, la malattia peggiora: il VIDEO con paralisi facciale

Marco Simoncelli incidente: il VIDEO di quel tragico momento

giovedì, 16 giugno 2022

Seguici su



Cerca...  

"La libertà al singolare esiste solo nelle libertà al plurale"  
Benedetto Croce

Politica Esteri Cronaca Economia Sostenibilità Innovazione Lavoro Salute Cultura Costume Spettacolo Sport Motori iGdi TV

» Giornale d'italia » Approfondimenti

## Formazione 'hands on' giovani neurochirurghi all'Irccs **Neuromed**

Con l'addestramento su tessuti diventano ancora più diversificate le opportunità di formazione

16 Giugno 2022



Roma, 16 giu. (Adnkronos Salute) - La formazione dei giovani neurochirurghi. Si apre un nuovo capitolo per il Centro di Medicina necroscopica - Unità di Chirurgia formativa dell'Irccs **Neuromed** di Pozzilli (Is). Con il 'Microsurgical course', i giovani specializzandi neurochirurghi hanno potuto eseguire per due giorni un addestramento pratico in prima persona, 'hands on' nella definizione anglosassone. "Sotto i loro bisturi e i loro microscopi c'erano tessuti capaci di riprodurre alcune delle condizioni che un neurochirurgo si trova

### Articoli Recenti



Draghi: "Il dramma della carestia mondiale si avvicina"



Al via il Milano Monza Motor Show: attesi 50 mila visitatori



Scholz a Kiev: l'Ucraina appartiene alla famiglia europea



Rai, Auro Bulbarelli passa da Rai Sport ai... Beni Artistici



OMC Med Energy, sei aziende accelerano sulla decarbonizzazione



davanti quando è in sala operatoria. Come le placente, donate alla scienza da giovani madri, grazie alla collaborazione con l'Istituto Clinico Mediterraneo di Agropoli", sottolinea l'Irccs. Un nuovo capitolo di un cammino iniziato da qualche mese - si legge in una nota - che conferma il **Neuromed** punto di riferimento in un settore complesso come quello della neurochirurgia.




### Più visti

VIDEO

NEWS

FOTO




**Elena Del Pozzo, la nonna: "Martina picchiava la bimba e diceva c... denunciarla"**



**Germania Italia 5-2, Azzurri umiliati dai tedeschi: gol e highlights. IL VIDEO**




**Omicidio Elena Del Pozzo, la zia contro la mamma della bimba: "Vol... fratello". VIDEO**




**Donnarumma dopo Germania-Italia: "Quando mai ho sbagliato?... giornalista"**



**Bambina uccisa a Catania, le maestre: "Vivremo col rimorso. Non dovevamo... madre"**



**Elena Del Pozzo, ultimo abbraccio con la mamma prima di essere uccisa: VIDEO**



**Elicottero disperso sull'Appennino Tosco-Emiliano, trovati ... monte Cusna**



**Vaccino Covid, "globuli rossi 'impilati' nelle vene e tracce di grafene": il v... Arianna**

AD

75% di sconto in fattura sulla trasformazione vasca in doccia con piatto filo pavimento.

Remail

outbrain

"I primi tre corsi - afferma Paolo di Russo, che assieme ai medici Nicola Gorgoglione, Arianna Fava e Michelangelo De Angelis ha curato l'organizzazione delle due giornate - sono stati focalizzati sull'apprendimento delle nuove tecniche di intervento per meningiomi e neurinomi del basicranio. Con questo quarto appuntamento abbiamo deciso di cambiare tipologia, dedicandoci alle suture vascolari, che danno una mano in più al neurochirurgo per il trattamento di patologie come aneurismi e malformazioni vascolari. Per questo motivo abbiamo avuto il piacere di invitare il collega, Mattia del Maestro, che è uno dei massimi esperti in questo tipo di attività".

"Le micro-suture - osserva del Maestro della Neurochirurgia dell'Ospedale Maggiore della Carità di Novara - sono una tecnica utilizzata per anastomosi vascolari, cioè per intervenire su arterie che possono essere rotte o danneggiate, oppure per creare dei bypass, oltrepassando quindi la patologia che affligge un tratto dell'arteria stessa. Questa è una attività di grande aiuto al neurochirurgo, e sicuramente deve far parte del suo bagaglio di competenze. Un corso come questo è quindi prezioso per completare il percorso di formazione dei giovani neurochirurghi, che possono esercitarsi con tutti i materiali e modelli disponibili per questo tipo di procedure. L'impegno di un

centro come il **Neuromed** in questo campo contribuisce al miglioramento dei servizi ai pazienti nel centro - sud Italia”.

"Saper utilizzare queste tecniche per un chirurgo – aggiunge Michelangelo De Angelis - è importantissimo per poter salvare la vita dei pazienti. Siamo infatti parlando di patologie che spesso possono diventare molto gravi in poco tempo, e portare a morte il paziente. Allenarsi, saperle utilizzare, per un giovane neurochirurgo significa essere pronto anche a questo”.

“Ciò che abbiamo notato, in questo come nei corsi precedenti – commenta Nicola Gorgoglione – è il grande interesse da parte di tutto il panorama neurochirurgico italiano a venire qui, a partecipare, chi come tutor chi come discente, a un evento che ci ha dato come al solito grandissima soddisfazione”.

“Questi corsi – conclude Vincenzo Esposito, responsabile dell’Unità di Neurochirurgia II - che sono ormai diventati una parte integrante del lavoro del nostro Dipartimento, sono motivo di lustro per l’Istituto **Neuromed** e per la Regione Molise. Sono la realizzazione un percorso iniziato circa 20 anni fa dal nostro Maestro, professor Giampaolo Cantore, e costituiscono l’inizio di un nuovo viaggio che vede il **Neuromed** al centro del palcoscenico formativo Nazionale ed Europeo. Sono motivo di stimolo e di crescita per i discenti ma non di meno per noi docenti che continuiamo ad aggiornarci e metterci in gioco grazie all’interazione con le nuove generazioni”.

Seguici su



Tags: [adnkronos](#) [i approfondimenti](#)

## Commenti

[Scrivi/Scopri i commenti](#) ▾

## Vedi anche



**Autogrill, Cipolloni:**  
“Dopo la pandemia pronti a ripartire: abb... rinnovato la rete”



**Vaccino covid e reazioni avverse:** il video virale di Davide Ze... morti improvvise



Justin Bieber, la malattia peggiore: il VIDEO con paralisi facciale

venerdì, 22 aprile 2022

Cerca...  

Seguici su



"La libertà al singolare esiste solo nelle libertà al plurale"

Benedetto Croce

[Politica](#) [Esteri](#) [Cronaca](#) [Economia](#) [Sostenibilità](#) [Innovazione](#) [Lavoro](#) [Salute](#) [Cultura](#) [Costume](#) [Spettacolo](#) [Sport](#) [Motori](#) [iGdi TV](#)

» [Giornale d'italia](#) » [Notiziario](#)

cronaca

## **Neuromed**, inaugurato il Centro di medicina necroscopica

22 Aprile 2022

Roma, 22 apr. (Adnkronos Salute) - E' stato inaugurato il Centro di medicina necroscopica - Unità di chirurgia formativa dell'Irccs **Neuromed** di Pozzilli (Isernia), presso il Parco tecnologico dell'Istituto. L'evento segna anche l'inizio del 'Memorial Cantore 2022', la manifestazione dedicata alla memoria del professor Giampaolo Cantore, che per tanti anni ha diretto il Dipartimento di Neuroscienze oggi a lui intitolato, rendendolo una realtà di livello internazionale. Proprio nel ricordo del luminare, la Neurochirurgia **Neuromed** raggiunge così un altro traguardo di eccellenza nella formazione dei giovani neurochirurghi, grazie ad un avanzato Laboratorio anatomico dove possono esercitarsi e affinare le loro tecniche su preparati umani.

### Articoli Recenti



Guetcha Tondreau:  
"Con David non  
programmiamo le  
foto, ci lasciamo  
guidare  
dall'ispirazione"



Spazio, Napoli: al  
DAC presentato il  
progetto PM3



Un libro in miniatura  
di Charlotte Bronte  
svelato a New York



La barzelletta su  
Draghi è esilarante:  
"Caffè? Due rubli  
grazie" - IL VIDEO



"Obiettivo Terra"  
2022, Giuliano Zappi  
vince il concorso  
fotografico

AD

75% di sconto in fattura sulla trasformazione vasca in doccia con piatto filo pavimento.

Remail

outbrain ▶

"Un'attività importante per la formazione di chirurghi e neurochirurghi, perché addestrandosi e studiando sul preparato anatomico umano è possibile prendere piena consapevolezza e padronanza di questa complessa anatomia per poterla applicare nella chirurgia". Così Vincenzo Esposito, professore ordinario di Neurochirurgia all'Università 'La Sapienza' di Roma, intervenuto all'inaugurazione del Centro di medicina necroscopica. "Nella composizione del corpo docenti - ha aggiunto - abbiamo anche insegnanti che vengono dall'estero, così come alcuni studenti. I corsi sono strutturati con una parte teorica e una di laboratorio, in cui tutte le nozioni vengono praticate sul cadavere. E' molto importante - ha sottolineato - che il chirurgo conosca bene determinate procedure sul cadavere prima di usarle sul vivente".

Non poteva mancare un passaggio su Cantore, luminare per anni alla direzione del dipartimento a lui adesso intitolato. "Il professor Cantore - ha ricordato Esposito - è stato il mio maestro e di tanti altri. E' sempre stato molto attivo, anche nella formazione dei giovani. Questo centro è intitolato alla sua memoria proprio per questa sua dedizione alla formazione dei giovani". Il laboratorio sarà protagonista, fino a sabato 23 aprile, del primo corso 'hands on' sul basicranio, che vedrà la fusione di lezioni teoriche e approccio pratico grazie al contributo di esperti neurochirurghi italiani e internazionali. L'evento segna un traguardo importante, non solo per il **Neuromed**, ma anche e soprattutto per lo slancio che verrà dato all'innovazione nel campo della neurochirurgia.

Seguici su



Tags: **adnkronos** **news**

## Commenti

Scrivi/Scopri i commenti ▼

## Vedi anche

Smartfeed ▶



## Più visti

VIDEO

NEWS

FOTO



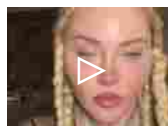
**Mariupol, strage di civili: cadaveri in strada. "È stato un cecchino u... sensibili)**



**Sesso orale su un volo Ryanair, la coppia sfacciata non si acc... filmata. Il VIDEO**




**Il VIDEO 'profetico' del 2014: "Tra Ucraina e Russia scoppierà la gu... incolpato di tutto"**



**Madonna irrecognoscibile nel video su TikTok, i fan in allarme: "Fa paura"**



**Mariupol, acciaieria di Azovstal bombardata e distrutta: il VIDEO**



**Mariupol, l'appello del comandante ucraino dei marines: "Sono le nost... VIDEO**



**Crisanti spiazza tutti: "Nel 95% dei casi i morti giornalieri non so... vaccinati". VIDEO**



**Putin spiega le ragioni della guerra a una bambina: "Aiutare chi vive nel Don... VIDEO**



**Catherine Spaak, ultima apparizione a Oggi è un altro giorno: VIDEO**

adv

## Neuromed, tappa italiana per corsi a giovani neurochirurghi

ULTIMISSIME ADN

Mercoledì 2 Novembre 2022



Roma, 2 nov. (Adnkronos Salute) - Nuovo corso teorico e pratico all Istituto **Neuromed** per i giovani neurochirurghi: l'Irccs di Pozzilli, con il suo Laboratorio di anatomia necroscopica, è al centro di un percorso nazionale di addestramento per specializzandi e specializzati promosso dalla Società Italiana di neurochirurgia. Lo comunica **Neuromed** in una nota. Quattro le tappe italiane: Brescia, Milano, Pozzilli e Messina. Segno dell'importanza dell'attività Neurochirurgica del **Neuromed**, all'avanguardia sia nelle tecniche innovative di intervento che tecnologiche.

Venerdì e sabato scorso a Pozzilli si sono ritrovati specialisti da tutto il mondo per un corso teorico e pratico di Neuro Oncologia. Dal laboratorio di dissezione alla sala operatoria. Osso petroso, organizzato dai neurochirurghi di **Neuromed** Michelangelo De Angelis, Paolo di Russo e Nicola Gorgoglione, vede ancora una volta il ruolo fondamentale del Laboratorio di Necroscopia **Neuromed**, che permette ai discenti delle lezioni pratiche su preparati anatomici.

Questi corsi sono molto importanti per gli specializzandi in neurochirurgia ha commentato Vincenzo Esposito, a capo della Neurochirurgia I del **Neuromed** e del Laboratorio di Necroscopia e la sede di Pozzilli è stata scelta anche per la presenza del nostro laboratorio. I giovani neurochirurghi specializzandi e specialisti hanno la possibilità di accedere ad una formazione su preparati anatomici, fino a qualche anno fa impossibile in Italia, che permette una conoscenza dell'anatomia delle regioni cerebrali che risulterà fondamentale per l'attività chirurgica in sala operatoria. Una formazione, bisogna sottolineare, sempre di livello internazionale. In questa occasione ci ha onorato della sua presenza, ad esempio, il professor Sebastien Froelich, primario di un importante ospedale di Parigi e conosciuto nel mondo per questo particolare tipo di chirurgia.

La scelta di **Neuromed** per l'organizzazione di questo corso ribadisce ancora una volta il ruolo che il centro molisano occupa nel panorama neurochirurgico italiano. Il fatto continua Esposito che **Neuromed** sia uno dei quattro centri in Italia in cui la Società di neurochirurgia ha scelto di organizzare questi corsi non può che inorgoglierci, a testimonianza del grande lavoro che viene fatto in questo Istituto. È una grande sfida per noi, perché possiamo far capire che la neurochirurgia di qualità può essere praticata anche nei centri piccoli come Pozzilli.

In questo corso specifico conclude la nota - i giovani si sono addestrati su specifiche forme di anatomia della base del cranio, parti complesse e molto

impegnative per un neurochirurgo, per conoscere le quali non basta studiare sui libri. Training di questo tipo permettono quindi di ridurre i rischi di interventi così delicati.

adv



## Neuromed, inaugurato il Centro di medicina necroscopica

ULTIMISSIME ADN

Venerdì 22 Aprile 2022



Roma, 22 apr. (Adnkronos Salute) - E' stato inaugurato il Centro di medicina necroscopica - Unità di chirurgia formativa dell'Irccs **Neuromed** di Pozzilli (Isernia), presso il Parco tecnologico dell'Istituto. L'evento segna anche l'inizio del 'Memorial Cantore 2022', la manifestazione dedicata alla memoria del professor Giampaolo Cantore, che per tanti anni ha diretto il Dipartimento di Neuroscienze oggi a lui intitolato, rendendolo una realtà di livello internazionale. Proprio nel ricordo del luminare, la Neurochirurgia **Neuromed** raggiunge così un altro traguardo di eccellenza nella formazione dei giovani neurochirurghi, grazie ad un avanzato Laboratorio anatomico dove possono esercitarsi e affinare le loro tecniche su preparati umani.

"Un'attività importante per la formazione di chirurghi e neurochirurghi, perché addestrandosi e studiando sul preparato anatomico umano è possibile prendere piena consapevolezza e padronanza di questa complessa anatomia per poterla applicare nella chirurgia". Così Vincenzo Esposito, professore ordinario di Neurochirurgia all'Università 'La Sapienza' di Roma, intervenuto all'inaugurazione del Centro di medicina necroscopica. "Nella composizione del corpo docenti - ha aggiunto - abbiamo anche insegnanti che vengono dall'estero, così come alcuni studenti. I corsi sono strutturati con una parte teorica e una di laboratorio, in cui tutte le nozioni vengono praticate sul cadavere. E' molto importante - ha sottolineato - che il chirurgo conosca bene determinate procedure sul cadavere prima di usarle sul vivente".

Non poteva mancare un passaggio su Cantore, luminare per anni alla direzione del dipartimento a lui adesso intitolato. "Il professor Cantore - ha ricordato Esposito - è stato il mio maestro e di tanti altri. E' sempre stato molto attivo, anche nella formazione dei giovani. Questo centro è intitolato alla sua memoria proprio per questa sua dedizione alla formazione dei giovani". Il laboratorio sarà protagonista, fino a sabato 23 aprile, del primo corso 'hands on' sul basicranio, che vedrà la fusione di lezioni teoriche e approccio pratico grazie al contributo di esperti neurochirurghi italiani e internazionali. L'evento segna un traguardo importante, non solo per il **Neuromed**, ma anche e soprattutto per lo slancio che verrà dato all'innovazione nel campo della neurochirurgia.



## Neuromed, tappa italiana per corsi a giovani neurochirurghi

Mercoledì 2 Novembre 2022, 14:20




Roma, 2 nov. (Adnkronos Salute) - Nuovo corso teorico e pratico all'Istituto **Neuromed** per i giovani neurochirurghi: l'Irccs di Pozzilli, con il suo Laboratorio di anatomia necroscopica, è al centro di un percorso nazionale di addestramento per specializzandi e specialisti promosso dalla Società Italiana di neurochirurgia. Lo comunica **Neuromed** in una nota. Quattro le tappe italiane: Brescia, Milano, Pozzilli e Messina. Segno dell'importanza dell'attività Neurochirurgica del **Neuromed**, all'avanguardia sia nelle tecniche innovative di intervento che tecnologiche.

Venerdì e sabato scorso a Pozzilli si sono ritrovati specialisti da tutto il mondo per un corso teorico e pratico di Neuro Oncologia. Dal laboratorio di dissezione alla sala operatoria. Osso petroso, organizzato dai neurochirurghi di **Neuromed** Michelangelo De Angelis, Paolo di Russo e Nicola Gorgoglione, vede ancora una volta il ruolo fondamentale del Laboratorio di Necroscopia **Neuromed**, che permette ai discenti delle lezioni pratiche su preparati anatomici.


Questi corsi sono molto importanti per gli specializzandi in neurochirurgia ha commentato Vincenzo Esposito, a capo della Neurochirurgia I del **Neuromed** e del Laboratorio di Necroscopia e la sede di Pozzilli è stata scelta anche per la presenza del nostro laboratorio. I giovani neurochirurghi specializzandi e specialisti hanno la possibilità di accedere ad una formazione su preparati anatomici, fino a qualche anno fa impossibile in Italia, che permette una conoscenza dell'anatomia delle regioni cerebrali che risulterà fondamentale per l'attività chirurgica in sala operatoria. Una formazione, bisogna sottolineare, sempre di livello internazionale. In questa occasione ci ha onorato della sua presenza, ad esempio, il professor Sebastien Froelich, primario di un importante ospedale di Parigi e conosciuto nel mondo per questo particolare tipo di chirurgia.

La scelta di **Neuromed** per l'organizzazione di questo corso ribadisce ancora una volta il ruolo che il centro



### Il Messaggero TV

**Elezioni Israele, Netanyahu suona campanelli e visita i vicini per invitarli al voto**




**Della stessa sezione**



molisano occupa nel panorama neurochirurgico italiano. Il fatto continua Esposito che **Neuromed** sia uno dei quattro centri in Italia in cui la Società di neurochirurgia ha scelto di organizzare questi corsi non può che inorgoglierci, a testimonianza del grande lavoro che viene fatto in questo Istituto. È una grande sfida per noi, perché possiamo far capire che la neurochirurgia di qualità può essere praticata anche nei centri piccoli come Pozzilli .

In questo corso specifico conclude la nota - i giovani si sono addestrati su specifiche forme di anatomia della base del cranio, parti complesse e molto impegnative per un neurochirurgo, per conoscere le quali non basta studiare sui libri. Training di questo tipo permettono quindi di ridurre i rischi di interventi così delicati.



**Ritocchi al prezzo dello skipass e cannoni neve a basso impatto**



**La Puglia: medici no vax non in reparti a rischio. Il sottosegretario Gemmato: «Legge sarà impugnata»**



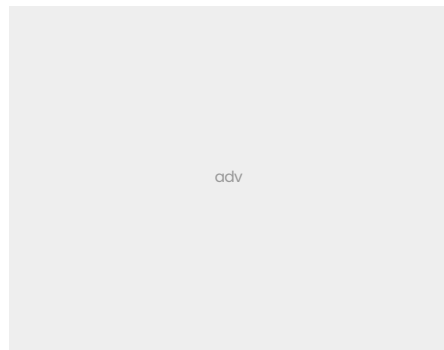
**Bollette, condomini fuori dal mercato tutelato luce da gennaio: protesta dei consumatori**



**Italgas "Gold Standard" nel report internazionale su emissioni**



**Decreto Rave, Sgarbi: «Giusto punire, forse la pena è troppo alta»**

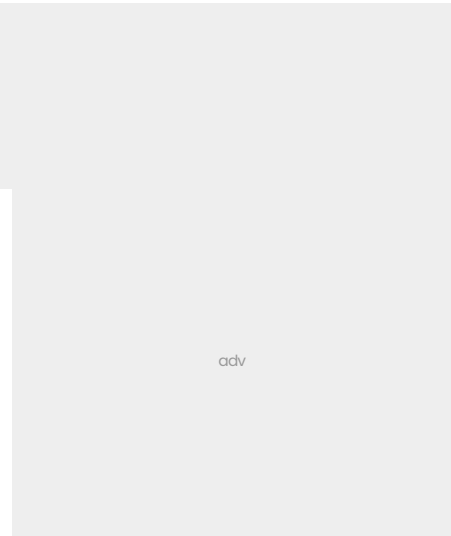



**LE PIÙ LETTE** \_\_\_\_\_

Video | Adnkronos



## Pozzilli, **Neuromed** inaugura il nuovo centro di medicina necroscopica



EMBED

<div class="jw\_embed" data-mediaid="KiqCszYW" st



(Adnkronos) - Nel giorno del 'Memorial Cantore' l'istituto di ricovero e cura a carattere scientifico **Neuromed** di Pozzilli, in provincia di Isernia, apre il 'Cadaverlab' per la formazione di giovani neurochirurghi.



**Mattarella: «25 aprile è simbolo contro sopraffazione totalitaria»**

ALTRI VIDEO DELLA CATEGORIA




**Valenti: "Il sogno di mio marito va avanti"**



**Scienza & Salute: 'I segreti e i benefici della fragola**

**Rifiuti, Il deficit impiantistico costa ai cittadini e pesa sull'economia circolare**



CARAVAGGIO  
sportingvillage



Accedi | Carrello | **ABBONATI** | **LEGGI IL GIORNALE**

# ROMA

QUOTIDIANO D'INFORMAZIONE FONDATO NEL 1862

ACCESSIBILITÀ:



Contrasto / Normale

Cerca



Roma, 16 giu. (Adnkronos Salute) - La formazione dei giovani neurochirurghi. Si apre un nuovo capitolo per il Centro di Medicina necroscopica - Unità di Chirurgia formativa dell'Irccs **Neuromed** di Pozzilli (Is). Con il 'Microsurgical course', i giovani specializzandi neurochirurghi hanno potuto eseguire per due giorni un addestramento pratico in prima persona, 'hands on' nella definizione anglosassone. "Sotto i loro bisturi e i loro microscopi c'erano tessuti capaci di riprodurre alcune delle condizioni che un neurochirurgo si trova davanti quando è in sala operatoria. Come le placente, donate alla scienza da giovani madri, grazie alla collaborazione con l'Istituto Clinico Mediterraneo di Agropoli", sottolinea l'Irccs. Un nuovo capitolo di un cammino iniziato da qualche mese - si legge in una nota - che conferma il **Neuromed** punto di riferimento in un settore complesso come quello della neurochirurgia.

"I primi tre corsi - afferma Paolo di Russo, che assieme ai medici Nicola Gorgoglione, Arianna Fava e Michelangelo De Angelis ha curato l'organizzazione delle due giornate - sono stati focalizzati sull'apprendimento delle nuove tecniche di intervento per meningiomi e neurinomi del basicranio. Con questo quarto appuntamento abbiamo deciso di cambiare tipologia, dedicandoci alle suture vascolari, che danno una mano in più al neurochirurgo per il trattamento di patologie come aneurismi e malformazioni vascolari. Per questo motivo abbiamo avuto il piacere di invitare il collega, Mattia del Maestro, che è uno dei massimi esperti in questo tipo di attività".

"Le micro-suture - osserva del Maestro della Neurochirurgia dell'Ospedale Maggiore della Carità di Novara - sono una tecnica utilizzata per anastomosi vascolari, cioè per intervenire su arterie che possono essere rotte o danneggiate, oppure per creare dei bypass, oltrepassando quindi la patologia che affligge un tratto dell'arteria stessa. Questa è una attività di grande aiuto al neurochirurgo, e sicuramente deve far parte del suo bagaglio di competenze. Un corso come questo è quindi prezioso per completare il percorso di formazione dei giovani neurochirurghi, che possono esercitarsi con tutti i materiali e modelli disponibili per questo tipo di procedure.

L'impegno di un centro come il **Neuromed** in questo campo contribuisce al miglioramento dei servizi ai pazienti nel centro - sud Italia".

"Saper utilizzare queste tecniche per un chirurgo - aggiunge Michelangelo

Meteo Campania

Giovedì 16 Giugno Venerdì 17 >>

Aggiornato il 16-06-2022 15:02

Mattina Pomeriggio Sera Notte

Temp Min Temp Max Webcam

IL PORTALE  
DELL'EDITORIA  
ITALIANA

De Angelis - è importantissimo per poter salvare la vita dei pazienti. Stiamo infatti parlando di patologie che spesso possono diventare molto gravi in poco tempo, e portare a morte il paziente. Allenarsi, saperle utilizzare, per un giovane neurochirurgo significa essere pronto anche a questo”.

“Ciò che abbiamo notato, in questo come nei corsi precedenti - commenta Nicola Gorgoglione - è il grande interesse da parte di tutto il panorama neurochirurgico italiano a venire qui, a partecipare, chi come tutor chi come discente, a un evento che ci ha dato come al solito grandissima soddisfazione”.

“Questi corsi - conclude Vincenzo Esposito, responsabile dell'Unità di Neurochirurgia II - che sono ormai diventati una parte integrante del lavoro del nostro Dipartimento, sono motivo di lustro per l'Istituto [Neuromed](#) e per la Regione Molise. Sono la realizzazione un percorso iniziato circa 20 anni fa dal nostro Maestro, professor Giampaolo Cantore, e costituiscono l'inizio di un nuovo viaggio che vede il [Neuromed](#) al centro del palcoscenico formativo Nazionale ed Europeo. Sono motivo di stimolo e di crescita per i discenti ma non di meno per noi docenti che continuiamo ad aggiornarci e metterci in gioco grazie all'interazione con le nuove generazioni”.

**Data Notizia:**

16-06-2022

**Ora Notizia:**

17:42

[LEGGI IL GIORNALE](#)[ABBONAMENTI](#)[CONTATTI](#)[COOKIES](#)[GERENZA](#)[LA NOSTRA STORIA](#)[PRIVACY POLICY](#)

Copyright 2019 @ Nuovo Giornale Roma Società Cooperativa | Viale Augusto, 56 - Napoli - 80125 - | Contributi incassati nel 2021: euro 739.988,55 ( Indicazione resa ai sensi della lettera f comma 2 art. 5 del Dlgs 15 maggio 2017 n. 70). Tutti i diritti sono riservati. Nessuna parte di questo giornale può essere riprodotta con alcun mezzo e/o diffusa in alcun modo e a qualsiasi titolo.

CARAVAGGIO  
sportingvillage



Accedi

Carrello

ABBONATI

LEGGI IL GIORNALE



# ROMA

QUOTIDIANO D'INFORMAZIONE FONDATA NEL 1862

ACCESSIBILITÀ:



Contrasto / Normale

Cerca



Roma, 22 apr. (Adnkronos Salute) - E' stato inaugurato il Centro di medicina necroscopica - Unità di chirurgia formativa dell'Ircs **Neuromed** di Pozzilli (Isernia), presso il Parco tecnologico dell'Istituto. L'evento segna anche l'inizio del 'Memorial Cantore 2022', la manifestazione dedicata alla memoria del professor Giampaolo Cantore, che per tanti anni ha diretto il Dipartimento di Neuroscienze oggi a lui intitolato, rendendolo una realtà di livello internazionale. Proprio nel ricordo del luminare, la Neurochirurgia **Neuromed** raggiunge così un altro traguardo di eccellenza nella formazione dei giovani neurochirurghi, grazie ad un avanzato Laboratorio anatomico dove possono esercitarsi e affinare le loro tecniche su preparati umani. "Un'attività importante per la formazione di chirurghi e neurochirurghi, perché addestrandosi e studiando sul preparato anatomico umano è possibile prendere piena consapevolezza e padronanza di questa complessa anatomia per poterla applicare nella chirurgia". Così Vincenzo Esposito, professore ordinario di Neurochirurgia all'Università 'La Sapienza' di Roma, intervenuto all'inaugurazione del Centro di medicina necroscopica. "Nella composizione del corpo docenti - ha aggiunto - abbiamo anche insegnanti che vengono dall'estero, così come alcuni studenti. I corsi sono strutturati con una parte teorica e una di laboratorio, in cui tutte le nozioni vengono praticate sul cadavere. E' molto importante - ha sottolineato - che il chirurgo conosca bene determinate procedure sul cadavere prima di usarle sul vivente".

Non poteva mancare un passaggio su Cantore, luminare per anni alla direzione del dipartimento a lui adesso intitolato. "Il professor Cantore - ha ricordato Esposito - è stato il mio maestro e di tanti altri. E' sempre stato molto attivo, anche nella formazione dei giovani. Questo centro è intitolato alla sua memoria proprio per questa sua dedizione alla formazione dei giovani". Il laboratorio sarà protagonista, fino a sabato 23 aprile, del primo corso 'hands on' sul basicranio, che vedrà la fusione di lezioni teoriche e approccio pratico grazie al contributo di esperti neurochirurghi italiani e internazionali. L'evento segna un traguardo importante, non solo per il **Neuromed**, ma anche e soprattutto per lo slancio che verrà dato all'innovazione nel campo della neurochirurgia.

Data Notizia:

22-04-2022



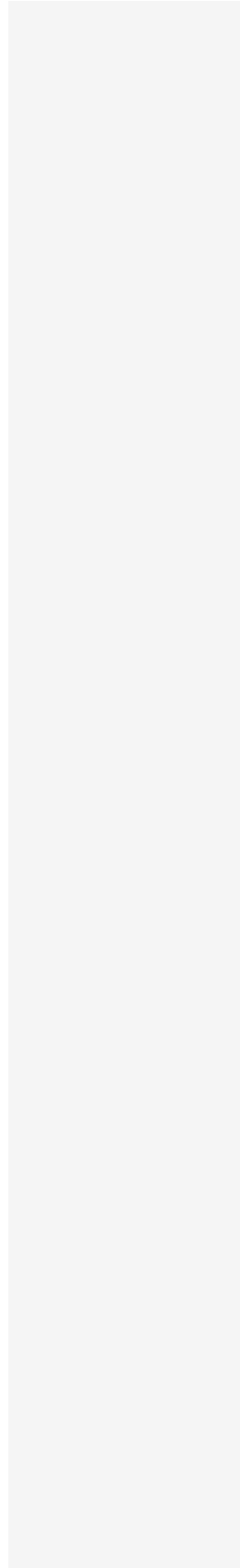
**Ora Notizia:**

12:44

[LEGGI IL GIORNALE](#)[ABBONAMENTI](#)[CONTATTI](#)[COOKIES](#)[GERENZA](#)[LA NOSTRA STORIA](#)[PRIVACY POLICY](#)

Copyright 2019 @ Nuovo Giornale Roma Società Cooperativa | Viale Augusto, 56 - Napoli - 80125 - | Contributi incassati nel 2021: euro 739.988,55 ( Indicazione resa ai sensi della lettera f comma 2 art. 5 del Dlgs 15 maggio 2017 n. 70). Tutti i diritti sono riservati. Nessuna parte di questo giornale può essere riprodotta con alcun mezzo e/o diffusa in alcun modo e a qualsiasi titolo.

MERCOLEDI 2 NOVEMBRE 2022



Q





[HOME](#) [CRONACA](#) [POLITICA](#) [ATTUALITÀ](#) [CULTURA](#) [SPORT](#) [PROVINCIA](#) [IRPINIA](#) [MOLISE](#)

Home > [ADNKRONOS](#) > [ADNK News](#) > [Neuromed, tappa italiana per corsi a giovani neurochirurghi](#)

[ADNKRONOS](#) [ADNK News](#)

# Neuromed, tappa italiana per corsi a giovani neurochirurghi

mercoledì 2 Novembre 2022

👁 23



Cerca nel sito

Search

Oggi in Edicola

Roma, 2 nov. (Adnkronos Salute) – Nuovo corso teorico e pratico all’Istituto **Neuromed** per i giovani neurochirurghi: l’Ircs di Pozzilli, con il suo Laboratorio di anatomia necroscopica, è al centro di un percorso nazionale di addestramento per specializzandi e specialisti promosso dalla Società Italiana di neurochirurgia. Lo comunica **Neuromed** in una nota. Quattro le tappe italiane: Brescia, Milano, Pozzilli e Messina. Segno dell’importanza dell’attività Neurochirurgica del **Neuromed**, all’avanguardia sia nelle tecniche innovative di intervento che tecnologiche.

Venerdì e sabato scorso a Pozzilli si sono ritrovati specialisti da tutto il mondo per un corso teorico e pratico di “Neuro Oncologia. Dal laboratorio di dissezione alla sala operatoria. Osso petroso”, organizzato dai neurochirurghi di **Neuromed** Michelangelo De Angelis, Paolo di Russo e Nicola Gorgoglione, vede ancora una volta il ruolo fondamentale del Laboratorio di Necroscopia **Neuromed**, che permette ai discenti delle lezioni pratiche su preparati anatomici.


“Questi corsi sono molto importanti per gli specializzandi in neurochirurgia – ha commentato Vincenzo Esposito, a capo della Neurochirurgia I del **Neuromed** e del Laboratorio di Necroscopia – e la sede di Pozzilli è stata scelta anche per la presenza del nostro laboratorio. I giovani neurochirurghi specializzandi e specialisti hanno la possibilità di accedere ad una formazione su preparati anatomici, fino a qualche anno fa impossibile in Italia, che permette una conoscenza dell’anatomia delle regioni cerebrali che risulterà fondamentale per l’attività chirurgica in sala operatoria. Una formazione, bisogna sottolineare, sempre di livello internazionale. In questa occasione ci ha onorato della sua presenza, ad esempio, il professor Sebastien Froelich, primario di un importante ospedale di Parigi e conosciuto nel mondo per questo particolare tipo di chirurgia”.

La scelta di **Neuromed** per l’organizzazione di questo corso ribadisce ancora una volta il ruolo che il centro molisano occupa nel panorama neurochirurgico italiano. “Il fatto – continua Esposito – che **Neuromed** sia uno dei quattro centri in Italia in cui la Società di neurochirurgia ha scelto di organizzare questi corsi non può che inorgoglierci, a testimonianza del grande lavoro che viene fatto in questo Istituto. È una grande sfida per noi, perché possiamo far capire che la neurochirurgia di qualità può essere praticata anche nei centri piccoli come Pozzilli”.

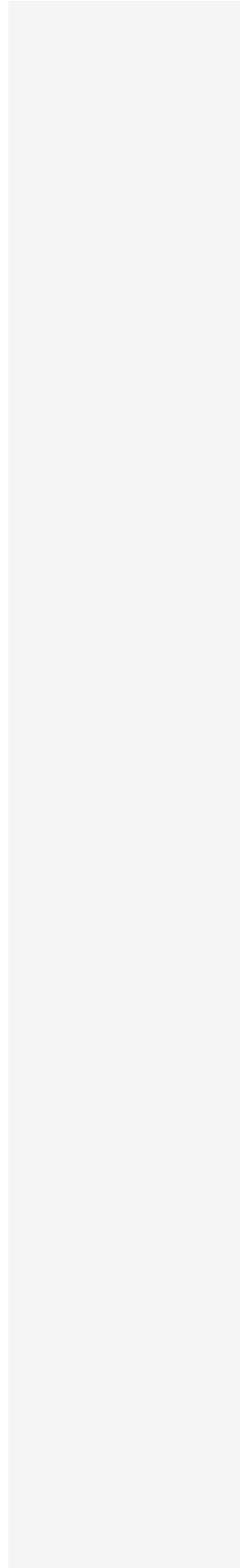
In questo corso specifico – conclude la nota – i giovani si sono addestrati su specifiche forme di anatomia della base del cranio, parti complesse e molto impegnative per un neurochirurgo, per conoscere le quali non basta studiare sui libri. Training di questo tipo permettono quindi di ridurre i rischi di interventi così delicati.



**Il Meteo Benevento**



GIOVEDÌ 16 GIUGNO 2022



Q



# Formazione 'hands on' giovani neurochirurghi all'Irccs Neuromed

giovedì 16 Giugno 2022

26

Roma, 16 giu. (Adnkronos Salute) – La formazione dei giovani neurochirurghi. Si apre un nuovo capitolo per il Centro di Medicina necroscopica – Unità di Chirurgia formativa dell'Irccs **Neuromed** di Pozzilli (Is). Con il 'Microsurgical course', i giovani specializzandi neurochirurghi hanno potuto eseguire per due giorni un addestramento pratico in prima persona, 'hands on' nella definizione anglosassone. "Sotto i loro bisturi e i loro microscopi c'erano tessuti capaci di riprodurre alcune delle condizioni che un neurochirurgo si trova davanti quando è in sala operatoria. Come le placente, donate alla scienza da giovani madri, grazie alla collaborazione con l'Istituto Clinico Mediterraneo di Agropoli", sottolinea l'Irccs. Un nuovo capitolo di un cammino iniziato da qualche mese – si legge in una nota – che conferma il **Neuromed** punto di riferimento in un settore complesso come quello della neurochirurgia.

"I primi tre corsi – afferma Paolo di Russo, che assieme ai medici Nicola Gorgoglione, Arianna Fava e Michelangelo De Angelis ha curato l'organizzazione delle due giornate – sono stati focalizzati sull'apprendimento delle nuove tecniche di intervento per meningiomi e neurinomi del basicranio. Con questo quarto appuntamento abbiamo deciso di cambiare tipologia, dedicandoci alle suture vascolari, che danno una mano in più al neurochirurgo per il trattamento di patologie come aneurismi e malformazioni vascolari. Per questo motivo abbiamo avuto il piacere di invitare il collega, Mattia del Maestro, che è uno dei massimi esperti in questo tipo di attività".

"Le micro-suture – osserva del Maestro della Neurochirurgia dell'Ospedale Maggiore della Carità di Novara – sono una tecnica utilizzata per anastomosi vascolari, cioè per intervenire su arterie che possono essere rotte o danneggiate, oppure per creare dei bypass, oltrepassando quindi la patologia che affligge un tratto dell'arteria stessa. Questa è una attività di grande aiuto al neurochirurgo, e sicuramente deve far parte del suo bagaglio di competenze. Un corso come questo è quindi prezioso per completare il percorso di formazione dei giovani neurochirurghi, che possono esercitarsi con tutti i materiali e modelli disponibili per questo tipo di procedure. L'impegno di un centro come il **Neuromed** in questo campo contribuisce al miglioramento dei servizi ai pazienti nel centro – sud Italia".

"Saper utilizzare queste tecniche per un chirurgo – aggiunge Michelangelo De Angelis –

Cerca nel sito

Search

Oggi in Edicola

**Camera Commercio C'è il nuovo Consiglio**  
La presidenza andrà all'Irpinia, la poltrona di numero due a un sannita

**Vertici Asl e San Pio: i nomi in lizza**

**Pozzi Pezzapiana e Mazzoni, chiesti fondi alla Regione**  
Prontego tecnico alla Camera: approvata la delibera e già partita la gara dei Caviglioli lombardi

**Per Paleari il Benevento cerca lo sconto**  
Si tratta col Genoa sul riscatto

**Elezioni, il Tar respinge il ricorso dell'opposizione**  
Operazioni elettorali: nulla di eccezionale. Mastrototone confermato Sindaco

**Simantellato un hub della prostituzione in città**  
La Procura sollecita a rendere e togliere la gestione di un giro a luci rosse

Il Meteo Benevento

è importantissimo per poter salvare la vita dei pazienti. Stiamo infatti parlando di patologie che spesso possono diventare molto gravi in poco tempo, e portare a morte il paziente. Allenarsi, saperle utilizzare, per un giovane neurochirurgo significa essere pronto anche a questo”.







“Ciò che abbiamo notato, in questo come nei corsi precedenti – commenta Nicola Gorgoglione – è il grande interesse da parte di tutto il panorama neurochirurgico italiano a venire qui, a partecipare, chi come tutor chi come discente, a un evento che ci ha dato come al solito grandissima soddisfazione”.

“Questi corsi – conclude Vincenzo Esposito, responsabile dell’Unità di Neurochirurgia II – che sono ormai diventati una parte integrante del lavoro del nostro Dipartimento, sono motivo di lustro per l’Istituto **Neuromed** e per la Regione Molise. Sono la realizzazione un percorso iniziato circa 20 anni fa dal nostro Maestro, professor Giampaolo Cantore, e costituiscono l’inizio di un nuovo viaggio che vede il **Neuromed** al centro del palcoscenico formativo Nazionale ed Europeo. Sono motivo di stimolo e di crescita per i discenti ma non di meno per noi docenti che continuiamo ad aggiornarci e metterci in gioco grazie all’interazione con le nuove generazioni”.

Benevento

32°  
18°



|           |     |     |   |
|-----------|-----|-----|---|
| VENERDÌ   | 32° | 17° |  |
| SABATO    | 28° | 18° |  |
| DOMENICA  | 33° | 15° |  |
| LUNEDÌ    | 33° | 17° |  |
| MARTEDÌ   | 35° | 16° |  |
| MERCOLEDÌ | 36° | 18° |  |

METEORED [+Info](#)

[articolo precedente](#)

[prossimo articolo](#)

Fisco, De Lise (Commercialisti): “Ingiusto no a bonus 200 euro automatico per dipendenti privati”

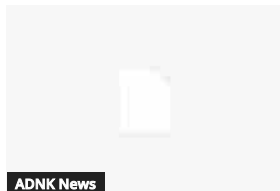
Energia: Letta, ‘più indipendenza da gas e da Russia’

articoli collegati dagli autori



ADNK News

Volontariato: Mattarella, ‘risorsa di primaria importanza per Italia da angeli del fango’



ADNK News

Ucraina: Casellati riceve vicepresidente Parlamento, ‘si ad aspirazioni Ue’

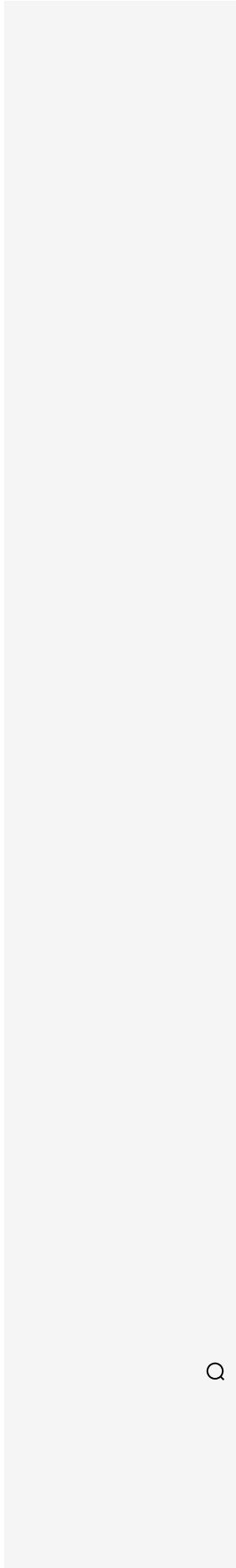


ADNK News

Ambiente: Letta, ‘ri presenteremo proposta su consumo del suolo’



VENERDI 22 APRILE 2022



Q



[HOME](#) [CRONACA](#) [POLITICA](#) [ATTUALITÀ](#) [CULTURA](#) [SPORT](#) [PROVINCIA](#) [IRPINIA](#) [MOLISE](#)

Home > [ADNKRONOS](#) > [ADNK News](#) > Neuromed, inaugurato il Centro di medicina necroscopica

[ADNKRONOS](#) [ADNK News](#)

Cerca nel sito

# Neuromed, inaugurato il Centro di

Search



# medicina necroscopica

venerdì 22 Aprile 2022

21

Roma, 22 apr. (Adnkronos Salute) – E' stato inaugurato il Centro di medicina necroscopica – Unità di chirurgia formativa dell'Irccs **Neuromed** di Pozzilli (Isernia), presso il Parco tecnologico dell'Istituto. L'evento segna anche l'inizio del 'Memorial Cantore 2022', la manifestazione dedicata alla memoria del professor Giampaolo Cantore, che per tanti anni ha diretto il Dipartimento di Neuroscienze oggi a lui intitolato, rendendolo una realtà di livello internazionale. Proprio nel ricordo del luminare, la Neurochirurgia **Neuromed** raggiunge così un altro traguardo di eccellenza nella formazione dei giovani neurochirurghi, grazie ad un avanzato Laboratorio anatomico dove possono esercitarsi e affinare le loro tecniche su preparati umani. "Un'attività importante per la formazione di chirurghi e neurochirurghi, perché addestrandosi e studiando sul preparato anatomico umano è possibile prendere piena consapevolezza e padronanza di questa complessa anatomia per poterla applicare nella chirurgia". Così Vincenzo Esposito, professore ordinario di Neurochirurgia all'Università 'La Sapienza' di Roma, intervenuto all'inaugurazione del Centro di medicina necroscopica. "Nella composizione del corpo docenti – ha aggiunto – abbiamo anche insegnanti che vengono dall'estero, così come alcuni studenti. I corsi sono strutturati con una parte teorica e una di laboratorio, in cui tutte le nozioni vengono praticate sul cadavere. E' molto importante – ha sottolineato – che il chirurgo conosca bene determinate procedure sul cadavere prima di usarle sul vivente".

Non poteva mancare un passaggio su Cantore, luminare per anni alla direzione del dipartimento a lui adesso intitolato. "Il professor Cantore – ha ricordato Esposito – è stato il mio maestro e di tanti altri. E' sempre stato molto attivo, anche nella formazione dei giovani. Questo centro è intitolato alla sua memoria proprio per questa sua dedizione alla formazione dei giovani". Il laboratorio sarà protagonista, fino a sabato 23 aprile, del primo corso 'hands on' sul basicranio, che vedrà la fusione di lezioni teoriche e approccio pratico grazie al contributo di esperti neurochirurghi italiani e internazionali. L'evento segna un traguardo importante, non solo per il **Neuromed**, ma anche e soprattutto per lo slancio che verrà dato all'innovazione nel campo della neurochirurgia.

Oggi in Edicola



Il Meteo Benevento



articolo precedente

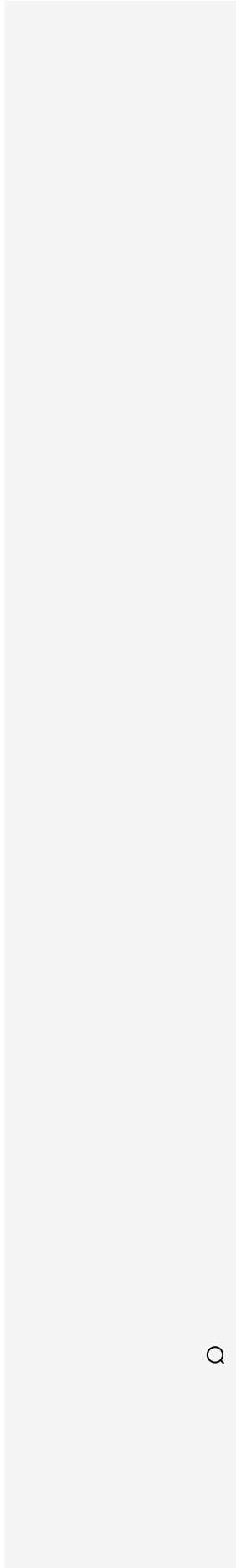
25 aprile: su web tv Camera viaggio nella memoria

prossimo articolo

Pietracupa (**Neuromed**): "Nuovo centro migliorerà formazione giovani"

articoli collegati dagli autori

LUNEDI 21 MARZO 2022



Q



# Tumori: studio **Neuromed**, valutare qualità sonno in trattamenti

# craniofaringioma

lunedì 21 Marzo 2022

19

Roma, 21 mar. (Adnkronos Salute) – L’approccio al craniofaringioma, un tumore che si sviluppa in una regione del cranio chiamata sella turcica, in prossimità della ghiandola ipofisi, deve comprendere una attenta valutazione dei disturbi del sonno, che possono colpire fino al 70% dei pazienti. È su questo argomento che fa il punto un lavoro scientifico condotto dall’Irccs **Neuromed** di Pozzilli (Is), pubblicato sulla rivista ‘Frontiers in Neurology’. La ricerca evidenzia in particolare l’importanza di questo problema e traccia gli approcci corretti affinché la terapia del craniofaringioma, che include neurochirurgia e radioterapia, possa comprendere procedure diagnostiche e terapeutiche volte a mantenere o ripristinare una corretta qualità del sonno nei pazienti.


“Nei pazienti affetti da craniofaringioma la qualità del sonno è un problema importante che deve sempre rientrare nell’approccio alla patologia”, spiega Andrea Romigi, del Centro di Medicina del sonno del **Neuromed**, primo firmatario del lavoro scientifico che vede la collaborazione di Marie-Lise Jaffrain-Rea, endocrinologa, e del gruppo di neurochirurghi diretti da Vincenzo Esposito. “I disturbi del sonno sono infatti presenti nella grande maggioranza dei pazienti, sia come conseguenza diretta del tumore, sia a seguito degli interventi chirurgici o della radioterapia. E impattano pesantemente sulla qualità della vita. In alcuni casi quelli che possono essere identificati come disturbi cognitivi sono spesso fenomeni di ipersonnolenza legati al disturbo del corretto ciclo sonno-veglia”.

Su queste basi, lo studio sottolinea come la valutazione della qualità del sonno debba essere fondamentale in tutti i pazienti affetti da craniofaringioma, mantenendo alta l’attenzione lungo tutto il corso della vita. L’instaurazione di terapie adeguate per questo problema – conclude la pubblicazione – permette di dare un contributo importante alla qualità della vita, mentre ulteriori ricerche dovranno riuscire ad approfondire i meccanismi attraverso i quali i disturbi del sonno si instaurano in questi pazienti.

## Oggi in Edicola



## Il Meteo Benevento



articolo precedente


Ucraina: battaglione Azov, ‘a Mariupol oltre 3.000 vittime civili’

prossimo articolo

Assosistema: “+30% costi per imprese servizi sanitari ma appalti fermi a 2018”

articoli collegati dagli autori

Il Sole **24 ORE**  
**Video**

☰ 🔍 Martedì 28 Giugno 2022 Naviga Serie Gallery Podcast Brand Connect    **ABBONATI** Accedi 

Italia

## Neuromed: cresce l'attività del Centro di Medicina Necroscopica

28 giugno 2022



Con l'addestramento su tessuti diventano ancora più diversificate le opportunità di formazione per i giovani neurochirurghi

Riproduzione riservata ©

loading...

## Ultimi video

Mondo

Usa, strage di migranti in Texas: 46 cadaveri su un camion



Italia

India, crolla palazzina a Mumbai: 3 morti e 11 feriti



Italia

Toninelli (M5S): "Limite due mandati va mantenuto. Niente deroga, lo diceva Casaleggio"



Italia

Fondo Gid, l'esperienza di Cosp Tecno Service



## I video più visti

Italia

Bonus 200 euro per dipendenti privati? Serve una certificazione: ecco come funziona



Italia

Ryanair, Volotea, easyJet: il 25 giugno nuovo sciopero di 24 ore



Italia

Cnn : "A Roma monopattini trappola mortale"



Italia

Tassa sul biliardino, ecco importi e multe



## Brand Connect

CREATO PER ARUBA  
E-commerce



CONTENUTO PUBBLICITARIO

Locanda San Francesco, casa famiglia - Reggio Emilia



CREATO PER ARUBA

Firma: Semplice, sicura e sostenibile, la firma digitale remota conquista gli italiani



CONTENUTO PUBBLICITARIO

Il 5x1000, per la Lega del Filo d'Oro è #unaiutoprezioso



## Podcast



24

In collaborazione con Aruba  
Kosmosol5Stelle: alberghi a tutto cloud



24

In collaborazione con Aruba  
MyCookingBox: la ricetta corre sul web



24

Italian Innovators Ferdinando Bocconi. L'invenzione di una "università commerciale"



24

Market Mover Leonardo Del Vecchio: l'uomo, l'industria, l'impero



## Gallery

Italia È morto Leonardo Del Vecchio

24

20 foto



24

Italia Alcune delle opere che saranno esposte al Louvre

5 foto



24

Italia Siccità in Valpadana, verso lo stato di emergenza

29 foto



24



La discarica Roma, l'incendio di Malagrotta

18 foto



## Ultime dalla sezione

Il Sole **24 ORE**  
**Video**

☰ 🔍 Venerdì 22 Aprile 2022 Naviga Serie Gallery Podcast Brand Connect    **ABBONATI** Accedi 

Italia

loading...

## Pozzilli, **Neuromed** inaugura il nuovo centro di medicina necroscopica

22 aprile 2022



(Adnkronos) - Nel giorno del 'Memorial Cantore' l'istituto di ricovero e cura a carattere scientifico **Neuromed** di Pozzilli, in provincia di Isernia, apre il 'Cadaverlab' per la formazione di giovani neurochirurghi.

Riproduzione riservata ©



## Ultimi video

|  |   |  |  |
|--|---|--|--|
| <p><b>Eventi</b><br/>Previdenza integrativa: i fondi pensione per investire sul futuro</p> | <p><b>Italia</b><br/>I dati dei vaccinati al 22 aprile 2022</p> | <p><b>Trading</b><br/>"Le trimestrali Usa premiano i finanziari"</p> | <p><b>Mondo</b><br/>L'incendio all'Istituto centrale di ricerca aerospaziale di Tver</p> |
|--|---|--|--|

## I video più visti

|  |  |  |   |
|--|--|--|---|
| <p><b>Italia</b><br/>Kiev, uccisi oltre mille soldati russi: in un video i nemici caduti</p> | <p><b>Italia</b><br/>Putin ai cittadini occidentali: "I vostri problemi non sono causati dalla Russia ma dalla vostre elite"</p> | <p><b>Italia</b><br/>Ucraina, l'orrore di Bucha: civili uccisi dai russi, cadaveri per le strade</p> | <p><b>Italia</b><br/>Gardaland, inaugurata oggi l'attrazione a tema 'Jumanji'</p> |
|--|--|--|---|

## Brand Connect

|  |   |  |  |
|--|---|--|--|
| <p><b>CREATO PER VODAFONE BUSINESS</b><br/>Connettività gestita e diagnostica integrata per ottimizzare i progetti IoT</p> | <p><b>CONTENUTO PUBBLICITARIO</b><br/>Lavazza</p> | <p><b>CREATO PER VODAFONE BUSINESS</b><br/>Servizi antincendio più veloci, efficienti e sicuri grazie alle soluzioni IoT</p> | <p><b>CREATO PER VODAFONE BUSINESS</b><br/>Innovare la logistica con soluzioni agili ed efficienti</p> |
|--|---|--|--|

## Podcast



24

**Sessantasecondi** Si al termovalorizzatore di Roma senza se e senza ma



24

**War Economy** La Ue alla ricerca del gas perduto



24

**Market Mover** L'ingiustificato ottimismo degli analisti sugli utili societari



24

**Start** Rivoluzione lavoro nella Pa: cosa cambia per concorsi e mobilità



## Gallery

**Italia** Letizia Battaglia, scatti contro la mafia

24

25 foto



24

**A rischio abbandono** Pnrr, da Rocca Calascio a Fontainemore, ecco i 21 borghi che hanno vinto i 20 milioni per la rigenerazione

15 foto



24

**Italia** Si ribalta bus con ucraini su A14, un morto e feriti

5 foto



24

**Italia** NYT: forse di Putin il superyacht a Marina di Carrara

7 foto



## Ultime dalla sezione

HOME / ADNKRONOS

# Neuromed, tappa italiana per corsi a giovani neurochirurghi

Condividi:



02 novembre 2022

a a a

Roma, 2 nov. (Adnkronos Salute) - Nuovo corso teorico e pratico all'Istituto **Neuromed** per i giovani neurochirurghi: l'Irccs di Pozzilli, con il suo Laboratorio di anatomia necroscopica, è al centro di un percorso nazionale di addestramento per specializzandi e specializzati promosso dalla Società Italiana di neurochirurgia. Lo comunica **Neuromed** in una nota. Quattro le tappe italiane: Brescia, Milano, Pozzilli e Messina. Segno dell'importanza dell'attività Neurochirurgica del **Neuromed**, all'avanguardia sia nelle tecniche innovative di intervento che tecnologiche.

Venerdì e sabato scorso a Pozzilli si sono ritrovati specialisti da tutto il mondo per un corso teorico e pratico di "Neuro Oncologia. Dal laboratorio di dissezione alla sala operatoria. Osso petroso", organizzato dai neurochirurghi di **Neuromed** Michelangelo De Angelis, Paolo di Russo e Nicola Gorgoglione, vede ancora una volta il ruolo fondamentale del Laboratorio di Necroscopia **Neuromed**, che permette ai discenti delle lezioni pratiche su preparati anatomici.

## In evidenza

IL TEMPO TV

LA SCOMMESSA DEI TERRORISTI SULL'INVERNO È EVIDENTE A TUTTI E QUESTA SFIDA DOVREBBE VISTA COME UNA SFIDA A TUTTA L'EUROPA

Zelensky avverte l'Europa: "Così Putin minaccia l'Occidente"

←    ...    →

“Questi corsi sono molto importanti per gli specializzandi in neurochirurgia – ha commentato Vincenzo Esposito, a capo della Neurochirurgia I del **Neuromed** e del Laboratorio di Necroscopia – e la sede di Pozzilli è stata scelta anche per la presenza del nostro laboratorio. I giovani neurochirurghi specializzandi e specialisti hanno la possibilità di accedere ad una formazione su preparati anatomici, fino a qualche anno fa impossibile in Italia, che permette una conoscenza dell'anatomia delle regioni cerebrali che risulterà fondamentale per l'attività chirurgica in sala operatoria. Una formazione, bisogna sottolineare, sempre di livello internazionale. In questa occasione ci ha onorato della sua presenza, ad esempio, il professor Sebastien Froelich, primario di un importante ospedale di Parigi e conosciuto nel mondo per questo particolare tipo di chirurgia”.

La scelta di **Neuromed** per l'organizzazione di questo corso ribadisce ancora una volta il ruolo che il centro molisano occupa nel panorama neurochirurgico italiano. “Il fatto – continua Esposito – che **Neuromed** sia uno dei quattro centri in Italia in cui la Società di neurochirurgia ha scelto di organizzare questi corsi non può che inorgoglierci, a testimonianza del grande lavoro che viene fatto in questo Istituto. È una grande sfida per noi, perché possiamo far capire che la neurochirurgia di qualità può essere praticata anche nei centri piccoli come Pozzilli”.

In questo corso specifico – conclude la nota - i giovani si sono addestrati su specifiche forme di anatomia della base del cranio, parti complesse e molto impegnative per un neurochirurgo, per conoscere le quali non basta studiare sui libri. Training di questo tipo permettono quindi di ridurre i rischi di interventi così delicati.


Contenuti Sponsorizzati da Taboola



**Donne single di**  
**50+ anni**  
 cerca annunci



**Meloni contro Floris:**  
**"Pensavate fossimo la**  
**sinistra". La reazione dopo**  
**Piazzapulita**



**Il QI Medio in Italia è di 97.**  
**Fai questo test del QI e**  
**verifica se il tuo QI è più...**  
 WW IQ Test

HOME / ADNKRONOS

# Sanità: **Neuromed**, inaugurato il Centro di medicina necroscopica

Condividi:



## In evidenza



22 aprile 2022

a a a

**R**oma, 22 apr. (Adnkronos Salute) - E' stato inaugurato il Centro di medicina necroscopica - Unità di chirurgia formativa dell'Irccs **Neuromed** di Pozzilli (Isernia), presso il Parco tecnologico dell'Istituto. L'evento segna anche l'inizio del 'Memorial Cantore 2022', la manifestazione dedicata alla memoria del professor Giampaolo Cantore, che per tanti anni ha diretto il Dipartimento di Neuroscienze oggi a lui intitolato, rendendolo una realtà di livello internazionale. Proprio nel ricordo del luminare, la Neurochirurgia **Neuromed** raggiunge così un altro traguardo di eccellenza nella formazione dei giovani neurochirurghi, grazie ad un avanzato Laboratorio anatomico dove possono esercitarsi e affinare le loro tecniche su preparati umani.

"Un'attività importante per la formazione di chirurghi e neurochirurghi, perché addestrandosi e studiando sul preparato anatomico umano è possibile prendere piena consapevolezza e padronanza di questa complessa anatomia per poterla applicare nella chirurgia". Così Vincenzo Esposito, professore ordinario di Neurochirurgia all'Università 'La Sapienza' di Roma, intervenuto all'inaugurazione del Centro di medicina necroscopica. "Nella composizione del corpo docenti - ha aggiunto - abbiamo anche insegnanti che vengono dall'estero, così come alcuni studenti. I corsi sono strutturati con una parte teorica e una di laboratorio, in cui tutte le nozioni vengono praticate sul cadavere. E' molto importante - ha sottolineato - che il chirurgo conosca bene determinate procedure sul cadavere prima di usarle sul vivente".

Non poteva mancare un passaggio su Cantore, luminare per anni alla direzione del dipartimento a lui adesso intitolato. "Il professor Cantore - ha ricordato Esposito - è stato il mio maestro e di tanti altri. E' sempre stato molto attivo, anche nella formazione dei giovani. Questo centro è intitolato alla sua memoria proprio per questa sua dedizione alla formazione dei giovani". Il laboratorio sarà protagonista, fino a sabato 23 aprile, del primo corso 'hands on' sul basicranio, che vedrà la fusione di lezioni teoriche e approccio pratico grazie al contributo di esperti neurochirurghi italiani e internazionali. L'evento segna un traguardo importante, non solo per il **Neuromed**, ma anche e soprattutto per lo slancio che verrà dato all'innovazione nel campo della neurochirurgia.

Contenuti Sponsorizzati da Taboola



**o truffati gli  
?al**



**Omnibus, "destinato  
segnato e drammatico".  
Dario Fabbri rivela il vero  
piano di Vladimir Putin**



**Ecco la vera faccia dei  
personaggi storici**

BleacherBreaker



**ore e viso  
'arkinson?'. Il  
imir Putin**



**Il futuro delle criptovalute:  
5 pronostici per il 2022**

eToro



**Dritto e rovescio, Francesco  
Borgonovo umilia la  
sinistra: ossessionati dai**



Home > Isernia > Neuromed/ Un centro di addestramento neurochirurgico di livello internazionale

Isernia prima pagina

# Neuromed/ Un centro di addestramento neurochirurgico di livello internazionale

Feb 5, 2023



Il Laboratorio di Neuroanatomia "Giampaolo Cantore" dell'I.R.C.C.S.

Neuromed ha ospitato, dal 2 al 4 febbraio, la ventesima edizione del Corso Italiano di Microneurochirurgia Applicata.

Un traguardo importante per un laboratorio nato poco più di un anno fa, e che ora si vede sempre più proiettato sullo scenario italiano ed internazionale per la

qualità della formazione che riesce a offrire ai giovani neurochirurghi.

"In poco più di un anno – dice il professor Vincenzo Esposito, Direttore del Corso, Responsabile dell'Unità di Neurochirurgia II e del Laboratorio di Neuroanatomia – abbiamo organizzato moltissimi eventi. La presenza di discendenti provenienti da tutto il mondo è per noi la testimonianza più eloquente della qualità di questo laboratorio e della formazione che permette di offrire. La nostra è una disciplina complessa: c'è la costante necessità di trasmettere le esperienze ai più giovani in un campo in cui l'Italia non è seconda a nessuno al mondo. Abbiamo una qualità molto alta, diffusa sul territorio nazionale e i neurochirurghi italiani hanno un'ottima reputazione nel mondo.

Pubblicità

pubblicità

**OPERAZIONE VERITÀ**

La sanità privata in Molise rappresenta una risorsa, è ingiusto penalizzarla e colpirla economicamente. Si tratta di una politica autodistruttiva, se pensiamo che attorno alle strutture private ruotano migliaia di collaboratori, con tutto l'indotto economico e sociale che ne deriva. I privati sono un "polo d'eccellenza" che attira in Molise pazienti da tutte le regioni limitrofe. Gente che viene curata e assistita con la massima competenza professionale e che torna nelle proprie case, parlando bene del Molise e della qualità della sua offerta sanitaria.

Pubblicità

**retewebitalia.net**  
 Il primo network italiano dei quotidiani online

Media Partner - **INFORMAMOLISE.COM**

**CINQUECOLONNEMAGAZINE**

**cinquecolonne.it - Il laboratorio di genomica di Sampled a Glasgow avvia il progetto inaugurale con Guardant**

Pubblicità

TEMPO LIBERATO

Dobbiamo mantenere questa qualità e migliorarla: per questo dobbiamo addestrare i

giovani, permettere che incontrino esperti italiani e stranieri, come è avvenuto in questa occasione”.

Questa continua attenzione verso l’addestramento e la formazione ha portato al **Neuromed** il Corso Italiano di Microneurochirurgia applicata, creato dal Professor Renato Galzio. “Ho sempre posto – ha detto Galzio – molta attenzione alla capacità di trasmettere ai giovani ciò che può essere utile per la loro professione e, soprattutto, per il paziente. Credo di condividere questo atteggiamento con il professor Esposito, e ho pensato che, per continuare questo impegno formativo in Italia questo fosse il posto migliore”.

La qualità della formazione offerta è testimoniata non solo dal numero di giovani neurochirurghi provenienti da tutto il mondo che partecipano alle sessioni di formazione, ma anche dalla presenza di esponenti di altissimo livello internazionale, come il professor Manfred Tschabitscher, dell’Università di Vienna. “E’ indispensabile – ha commentato Tschabitscher – che l’addestramento di un giovane neurochirurgo avvenga in uno speciale cadaver lab, e non direttamente sul paziente.

Questo è l’aspetto più importante, ed è molto bello vedere come molti ricercatori che da giovani venivano nel mio laboratorio oggi sono diventati responsabili di strutture, e continuano a dedicarsi all’addestramento, anche in Italia. Il laboratorio **Neuromed** è eccellente da questo punto di vista.

Sono rimasto veramente impressionato quando ho visto le sue attrezzature e le sue potenzialità, e sono ancora più impressionato dal considerare come tutto questo sia stato realizzato in così breve tempo”.

L’IRCCS **Neuromed**  
 L’Istituto di Ricovero e Cura a Carattere Scientifico (IRCCS) **Neuromed** di Pozzilli (IS) rappresenta un punto di riferimento a livello italiano ed internazionale per la ricerca e la terapia nel campo delle malattie che colpiscono il sistema nervoso. Un centro in cui i medici, i ricercatori, il personale e gli stessi pazienti formano una alleanza rivolta a garantire il miglior livello di assistenza possibile e cure all’avanguardia, guidate dagli sviluppi scientifici più avanzati.

Commenti Facebook

Pubblicità



**Terminus Visione/ Video tutorial: Come costruire un saldatore a stagno per saldare cavi elettrici**

Feb 4, 2023

Terminus visione propone un nuovo video tutorial : Come costruire un saldatore a stagno per saldare cavi elettrici di grosso diametro. A...



**Terminus visione/ Spaghetti con crema di broccoli, ricotta al limone e pomodorini secchi (Video)**

Gen 28, 2023

Una nuova ricetta proposta sul nostro canale you tube Terminus Visione: Spaghetti con crema di broccoli, ricotta al limone e pomodorini secchi...



**Terminus Visione/ Tutorial: come trasformare un tagliaerba a benzina in Gpl, in pochi semplici...**

Gen 24, 2023

Oggi vi proponiamo un video tutorial su come trasformare un tagliaerba a benzina in GLP, bastano pochi semplici passi. VIDEO

Pubblicità

Pubblicità

CAMPOBASSO



**Coronavirus/ Un decesso, due nuovi ricoveri e un dimesso al Cardarelli**

Feb 5, 2023

Purtroppo la 'tregua' è durata poco e la notizia triste è arrivata con l'ultimo bollettino Asrem: c'è da registrare un decesso e...



**Più di 37.000 le infrazioni al Codice della Strada accertate dal Compartimento Polizia Stradale...**

Feb 5, 2023

L'anno appena trascorso è stato caratterizzato da un costante impegno per la Polizia Stradale, che ha affrontato la ripresa delle attività ed...





- HOME
  - ATTUALITÀ
  - CAMPOBASSO
  - ISERNIA
  - TERMOLI
  - POLITICA
  - ECONOMIA ▾
  - CULTURA
  - ANGOLI DEL MOLISE
  - Q
- TUTTE LE SEZIONI ▾

Home > Isernia > Alta formazione in Neurochirurgia/Al Neuromed il 2023 si apre con i nuovi...

Isernia [prima pagina](#)

# Alta formazione in Neurochirurgia/Al Neuromed il 2023 si apre con i nuovi corsi per specializzandi e specializzati

Feb 1, 2023



Giovedì 2, venerdì 3 e sabato 4 febbraio il Laboratorio di Dissezione Anatomica su preparati anatomici dell'I.R.C.C.S. Neuromed sarà sede della Ventesima edizione dell'Italian Course of Applied Microsurgery.

Si tratta del primo appuntamento, per giovani specializzandi o specializzati in

Neurochirurgia, di un ricco calendario che anche quest'anno è stato organizzato dagli specialisti Paolo di Russo, Michelangelo De Angelis e Nicola Gorgoglione, del Dipartimento 'Giampaolo Cantore' dell'Istituto di Pozzilli, diretto dal professor Vincenzo Esposito.

Pubblicità

"Quello che ospiteremo a partire da giovedì – dice il professor Vincenzo Esposito, Responsabile della Neurochirurgia II – è il più antico corso italiano di Neuroanatomia chirurgica, organizzato storicamente dal Professor Renato Galzio, che ha scelto il nostro Istituto per continuare questa illustre tradizione. Per noi è un grandissimo onore, un riconoscimento giunto dopo poco più di un anno di attività del laboratorio; testimonia la qualità del lavoro finora svolto. Saranno presenti illustri ospiti internazionali, come Helmut Bertalanffy,

pubblicità



**AIOP**  
 ASSOCIAZIONE ITALIANA OSPEDALITÀ PRIVATA  
 Regione Molise

## OPERAZIONE VERITÀ

La **Struttura Commissariale** vuole ridurre la mobilità attiva, limitando l'attività degli operatori privati. Il risultato sarà nuovi debiti per il Molise.

+ Mobilità attiva - Mobilità passiva = Risultato

|      |              |              |                |
|------|--------------|--------------|----------------|
| 2019 | + 99.451.383 | - 70.654.600 | = + 19 milioni |
| 2020 | + 88.861.496 | - 55.822.940 | = + 33 milioni |
| 2021 | + 98.351.325 | - 64.348.000 | = + 34 milioni |

La mobilità attiva (soldi che entrano nelle casse della Regione come rimborsi per malati che vengono a curarsi in Molise) è costantemente superiore alla mobilità passiva (soldi che escono come rimborso della nostra Regione per i molisani che vanno a curarsi fuori).

Pubblicità

**retewebitalia.net**  
 Il primo network italiano dei quotidiani online

Media Partner - **INFORMAMOLISE.COM**



**messinaoggi.it** - Un Messina diverso  
 agguanta il pari contro il Giugliano

Pubblicità

neurochirurgo di grande fama che lavora attualmente all'International Neuroscience Institute di Hannover (fondato da Madjid Samii) e Manfred Tschabitscher, autore di numerosissimi studi di neuroanatomia chirurgica e direttore dell'Istituto di Anatomia dell'Università di Vienna, frequentato da molti neurochirurghi italiani.

Saranno ospiti anche il Prof. Paolo Cappabianca ed il Prof. Francesco Tomasello”.

Il Centro di Medicina Necroscopica del **Neuromed** risulta essere uno dei pochi in Italia a promuovere una formazione pratica e teorica su preparati anatomici. Diverse le discipline che possono essere approfondite tanto che, oltre a quelle Neurochirurgiche, il Centro riceve diverse richieste per accogliere momenti formativi nelle altre branche della chirurgia.

L'IRCCS **Neuromed**

L'Istituto di Ricovero e Cura a Carattere Scientifico (IRCCS) **Neuromed** di Pozzilli (IS) rappresenta un punto di riferimento a livello italiano ed internazionale per la ricerca e la terapia nel campo delle malattie che colpiscono il sistema nervoso. Un centro in cui i medici, i ricercatori, il personale e gli stessi pazienti formano una alleanza rivolta a garantire il miglior livello di assistenza possibile e cure all'avanguardia, guidate dagli sviluppi scientifici più avanzati.

Commenti Facebook

Pubblicità



Articolo precedente

Spagna/ Trovati due cadaveri in un appartamento, uno è italiano

Prossimo articolo

Comune di Campobasso, ultimi giorni per le domande di selezione degli operatori del Servizio Civile

Articoli correlati Di più dello stesso autore



Comune di Campobasso, ultimi giorni per le domande di selezione degli operatori del Servizio Civile



Spagna/ Trovati due cadaveri in un appartamento, uno è italiano



Isernia/ Guardia di Finanza scopre maxi truffa di finti medici, 11 denunce



**TEMPO LIBERATO**



**Terminus visione/ Spaghetti con crema di broccoli, ricotta al limone e pomodorini secchi (Video)**

Gen 28, 2023

Una nuova ricetta proposta sul nostro canale youtube Terminus Visione: Spaghetti con crema di broccoli, ricotta al limone e pomodorini secchi....



**Terminus Visione/ Tutorial: come trasformare un tagliaerba a benzina in Gpl, in pochi semplici...**

Gen 24, 2023

Oggi vi proponiamo un video tutorial su come trasformare un tagliaerba a benzina in GLP, bastano pochi semplici passi. VIDEO



**Terminus Visione/Campobasso sotto la neve. Lungo i vicoli sino al Castello**

Gen 21, 2023

Campobasso sotto la neve 21 gennaio 2023, tra vicoli e piazze del Capoluogo di Regione. il nostro VIDEO

Pubblicità

Pubblicità

**CAMPOBASSO**



**Comune di Campobasso, ultimi giorni per le domande di selezione degli operatori del Servizio...**

Feb 1, 2023

Il progetto è denominato "Arancio Campobasso" dell'Agenzia Agorà. Ultimi giorni per le domande di selezione degli operatori del Servizio Civile per il...



**A Campobasso McDonald's e Fondazione Ronald McDonald donano 50 pasti caldi a settimana insieme...**

Feb 1, 2023



Home > Isernia > Ricerca/ Neuromed tappa italiana dei corsi in neuro-oncologia della Società Italiana...

Isernia [prima pagina](#)

# Ricerca/ Neuromed tappa italiana dei corsi in neuro-oncologia della Società Italiana di Neurochirurgia

Ott 31, 2022



Nuovo corso teorico – pratico all’Istituto **Neuromed** per i giovani neurochirurghi. Questa volta l’I.R.C.C.S. di Pozzilli, con il suo Laboratorio di Anatomia necroscopica, è al centro di un percorso nazionale di addestramento per specializzanti e specializzati promosso dalla Società Italiana di Neurochirurgia.

Quattro le tappe italiane: Brescia, Milano, Pozzilli e Messina. Segno dell’importanza dell’attività Neurochirurgica del **Neuromed**, all’avanguardia sia nelle tecniche innovative di intervento che tecnologiche.

Pubblicità

Venerdì e sabato scorso presenti a Pozzilli specialisti da tutto il mondo per un corso teorico – pratico di **“Neuro – Oncologia. Dal laboratorio di dissezione alla sala operatoria. Osso petroso”**, organizzato dai Neurochirurghi di **Neuromed** Michelangelo De Angelis, Paolo di Russo e Nicola Gorgoglione, vede ancora una volta il ruolo fondamentale del Laboratorio di Necroscopia **Neuromed**, che permette ai discenti delle lezioni pratiche su preparati anatomici.

“Questi corsi sono molto importanti per gli specializzandi in Neurochirurgia – ha commentato il professor **Vincenzo Esposito**, a capo della Neurochirurgia I del **Neuromed** e del Laboratorio di Necroscopia – e la sede di Pozzilli è stata scelta anche per la presenza del nostro laboratorio. I giovani neurochirurghi specializzandi e specialisti hanno la possibilità di accedere ad una formazione su preparati anatomici,

Pubblicità

Pubblicità

**retewebitalia.net**  
 Il primo network italiano dei quotidiani online  
 Media Partner - **INFORMAMOLISE.COM**

**IlMetropolitano.it**  
 ilmetropolitano.it - Esercitazione nazionale di Protezione Civile “Sisma dello Stretto 2022”

TEMPO LIBERATO



Salute/ Nodulo tiroideo: i segnali da non sottovalutare

Set 30, 2022

Riceviamo e pubblichiamo Il nodulo tiroideo è tendenzialmente silente e la sua scoperta è spesso incidentale, anche se esistono...



Coronavirus/ Con la variante Omicron molto più alto il rischio di reinfezione

Apr 1, 2022

*fino a qualche anno fa impossibile in Italia, che permette una conoscenza dell'anatomia delle regioni cerebrali che risulterà fondamentale per l'attività chirurgica in sala operatoria. Una formazione, bisogna sottolineare, sempre di livello internazionale. In questa occasione ci ha onorato della sua presenza ad esempio, il professor Sebastien Froelich, primario di un importante ospedale di Parigi e conosciuto nel mondo per questo particolare tipo di chirurgia".*

La scelta di **Neuromed** per l'organizzazione di questo corso ribadisce ancora una volta il ruolo che il centro molisano occupa nel panorama neurochirurgico italiano. "Il fatto - continua Esposito - che **Neuromed** sia uno dei quattro centri in Italia in cui la Società di Neurochirurgia ha scelto di organizzare questi corsi non può che inorgoglierci, a testimonianza del grande lavoro che viene fatto in questo Istituto. È una grande sfida per noi, perché possiamo far capire che la neurochirurgia di qualità può essere praticata anche nei centri piccoli come Pozzilli".

In questo corso specifico i giovani si sono addestrati su specifiche forme di anatomia della base del cranio, parti complesse e molto impegnative per un neurochirurgo, per conoscere le quali non basta studiare sui libri. Training di questo tipo permettono quindi di ridurre i rischi di interventi così delicati.

Commenti Facebook

Pubblicità



Articolo precedente

Isernia/ Blitz antidroga, un arresto

Prossimo articolo

#corpedelascunzulatavecchia/Campobasso "invasa" dai turisti e fascisti in televisione

Articoli correlati Di più dello stesso autore



#corpedelascunzulatavecchia/Campobasso "invasa" dai turisti e fascisti in televisione



Isernia/ Blitz antidroga, un arresto



Scuola/ Il 18 novembre Molise in piazza per il diritto allo studio



Una notizia preoccupante in tema di lotta alla pandemia. Covid, con la variante Omicron aumenta notevolmente il rischio di reinfezione; rispetto...



**"La filosofia è donna e cosmopolita", a Campobasso la presentazione del nuovo saggio di...**

Nov 15, 2021

La filosofia è donna e cosmopolita" (Paguro edizioni - Collana l'Albero delle idee, pp.174) è il nuovo saggio di Adele Fraracci: titolo...

Pubblicità

Pubblicità

CAMPOBASSO



**#corpedelascunzulatavecchia/Campobasso "invasa" dai turisti e fascisti in televisione**

Ott 31, 2022


In un'assoluta domenica di ottobre, anche di fine ottobre, assoluta a tal punto che ti permette di stare a mezze maniche in...



**Scuola/ Il 18 novembre Molise in piazza per il diritto allo studio**

Ott 31, 2022

Il 18 novembre l'Unione degli studenti Campobasso scenderà in piazza insieme a tutte le altre città d'Italia. Ieri sera sotto alla Regione...



**Scossa di terremoto di magnitudo 2.3 a Vinchiatiuro**

Ott 30, 2022

E' stata una scossa lieve e per fortuna non ci sarebbero danni cose e persone. La terra ha...

Pubblicità

Pubblicità



Home > Isernia > Sanità/ Si amplia l'attività del Centro di Medicina Necroscopica del Neuromed

Isernia prima pagina

# Sanità/ Si amplia l'attività del Centro di Medicina Necroscopica del Neuromed

Giu 16, 2022



*Riceviamo e pubblichiamo*

Si apre un nuovo capitolo per il Centro di Medicina Necroscopica – Unità di Chirurgia Formativa dell'I.R.C.C.S. **Neuromed**. Con il "Microsurgical course", i giovani specializzandi neurochirurghi hanno potuto eseguire per due giorni un addestramento pratico in prima persona, "hands on" nella

definizione anglosassone.

Pubblicità

Sotto i loro bisturi e i loro microscopi c'erano tessuti capaci di riprodurre alcune delle condizioni che un neurochirurgo si trova davanti quando è in sala operatoria. Come le placente, donate alla scienza da giovani madri, grazie alla collaborazione con L'Istituto Clinico Mediterraneo di Agropoli. Un nuovo capitolo di un cammino iniziato da qualche mese, che conferma il **Neuromed** punto di riferimento in un settore complesso come quello della neurochirurgia.

*"I primi tre corsi – dice il dottor Paolo di Russo, che assieme ai dottori Nicola Gorgoglione, Arianna Fava e Michelangelo De Angelis ha curato l'organizzazione delle due giornate – sono stati focalizzati sull'apprendimento delle nuove tecniche di intervento per meningiomi e neurinomi del basicranio. Con questo quarto appuntamento abbiamo deciso di cambiare tipologia, dedicandoci alle suture*

Pubblicità

Pubblicità

**retewebitalia.net**  
 Il primo network italiano dei quotidiani online  
 Media Partner - **INFORMAMOLISE.COM**

**BrindisiCronaca.it**  
 L'informazione online di Brindisi

**brindisicronaca.it - Movidà, derogati parzialmente i limiti di emissioni sonore**

TEMPO LIBERATO



**Coronavirus/ Con la variante Omicron molto più alto il rischio di reinfezione**

Apr 1, 2022

Una notizia preoccupante in tema di lotta alla pandemia. Covid, con la variante Omicron aumenta notevolmente il rischio di reinfezione; rispetto...

vascolari, che danno una mano in più al neurochirurgo per il trattamento di patologie come aneurismi e malformazioni vascolari. Per questo motivo abbiamo avuto il piacere di invitare il collega, dottor Mattia del Maestro, che è uno dei massimi esperti in questo tipo di attività”.

“Le micro-suture – dice il dottor del Maestro, Neurochirurgia dell’Ospedale Maggiore della Carità di Novare – sono una tecnica utilizzata per anastomosi vascolari, cioè per intervenire su arterie che possono essere rotte o danneggiate, oppure per creare dei bypass, oltrepassando quindi la patologia che affligge un tratto dell’arteria stessa. Questa è una attività di grande aiuto al neurochirurgo, e sicuramente deve far parte del suo bagaglio di competenze. Un corso come questo è quindi prezioso per completare il percorso di formazione dei giovani neurochirurghi, che possono esercitarsi con tutti i materiali e modelli disponibili per questo tipo di procedure. L’impegno di un centro come il **Neuromed** in questo campo contribuisce al miglioramento dei servizi ai pazienti nel centro – sud Italia”.

“Saper utilizzare queste tecniche per un chirurgo – aggiunge il dottor De Angelis – è importantissimo per poter salvare la vita dei pazienti. Stiamo infatti parlando di patologie che spesso possono diventare molto gravi in poco tempo, e portare a morte il paziente. Allenarsi, saperle utilizzare, per un giovane neurochirurgo significa essere pronto anche a questo”.

“Ciò che abbiamo notato, in questo come nei corsi precedenti – commenta il dottor Gorgoglione – è il grande interesse da parte di tutto il panorama neurochirurgico italiano a venire qui, a partecipare, chi come tutor chi come discente, a un evento che ci ha dato come al solito grandissima soddisfazione”.

“Questi corsi – dice il professor Vincenzo Esposito, Responsabile dell’Unità di Neurochirurgia II – che sono ormai diventati una parte integrante del lavoro del nostro Dipartimento, sono motivo di lustro per l’Istituto **Neuromed** e per la Regione Molise. Sono la realizzazione un percorso iniziato circa 20 anni fa dal nostro Maestro, professor Giampaolo Cantore, e costituiscono l’inizio di un nuovo viaggio che vede il **Neuromed** al centro del palcoscenico formativo Nazionale ed Europeo. Sono motivo di stimolo e di crescita per i discenti ma non di meno per noi docenti che continuiamo ad aggiornarci e metterci in gioco grazie all’interazione con le nuove generazioni”.

L’IRCCS **Neuromed**

L’Istituto di Ricovero e Cura a Carattere Scientifico (IRCCS) **Neuromed** di Pozzilli (IS) rappresenta un punto di riferimento a livello italiano ed internazionale per la ricerca e la terapia nel campo delle malattie che colpiscono il sistema nervoso. Un centro in cui i medici, i ricercatori, il personale e gli stessi pazienti formano una alleanza rivolta a garantire il miglior livello di assistenza possibile e cure all’avanguardia, guidate dagli sviluppi scientifici più avanzati.

Ufficio Stampa e Comunicazione Scientifica I.R.C.C.S. **Neuromed**

Commenti Facebook

Pubblicità



**“La filosofia è donna e cosmopolita”, a Campobasso la presentazione del nuovo saggio di...**

Nov 15, 2021

La filosofia è donna e cosmopolita” (Paguro edizioni – Collana l’Albero delle idee, pp.174) è il nuovo saggio di Adele Fraracci: titolo...



**Rubrica a cura della Commissione per le parità e le pari opportunità della Regione...**

Ott 4, 2021

Durante la mia esperienza da neo Vicepresidente della Commissione per la Parità e le Pari Opportunità della nostra Regione, ho avuto modo...

Pubblicità

Pubblicità

CAMPOBASSO



**Sanità/ Radioterapia: gli studi del Gemelli Molise all’attenzione della comunità scientifica internazionale**

Giu 16, 2022

Riceviamo e pubblichiamo Nei giorni scorsi di è tenuto a Copenaghen il congresso internazionale di Radioterapia Oncologica ESTRO 2022....



**Turismo/ Terr@ di passo, un ecomuseo virtuale per raccontare l’antica storia di Riccia**

Giu 16, 2022

Attraversare gli stessi luoghi che nella storia sono stati attraversati da santi, briganti, condottieri, greggi, re e sicuramente regine. Fare un viaggio...



**Giuseppe Pardini (Unimol): nominato componente del Consiglio di Amministrazione dell’Istituto Centrale per gli Archivi...**

Giu 16, 2022

Docente di Storia contemporanea presso i corsi di laurea in Scienze Politiche dell’Università degli



Home > Isernia > Al Neuromed nuovo appuntamento per la formazione dei giovani neurochirurghi

Isernia    prima pagina

# Al Neuromed nuovo appuntamento per la formazione dei giovani neurochirurghi

Feb 19, 2022



Sarà il primo corso di Neurochirurgia su preparati anatomici umani ad impiegare integralmente gli esoscopi 3D. Con il titolo "Cadaver Lab - Approcci al basicranio", il corso si rivolge ai giovani neurochirurghi sotto la direzione del professor Vincenzo Esposito e l'organizzazione dei

dottori Paolo di Russo, Nicola Gorgoglione e Michelangelo De Angelis, dell'Unità di Neurochirurgia II dell'I.R.C.C.S. **Neuromed**.  
 Come nell'edizione precedente, svoltasi a dicembre, il corso vede un approccio misto, con lezioni in aula e sessioni in cui gli specializzandi in neurochirurgia applicheranno in modo pratico, all'interno del laboratorio anatomico, le tecniche esposte su preparati umani. Gli esoscopi, con la possibilità di una visualizzazione tridimensionale e ad alta risoluzione, rappresenteranno un elemento qualificante per il corso, offrendo una esperienza totalmente coinvolgente ai partecipanti e, in questo modo, aiutandoli nel complesso lavoro di addestramento che li porterà ad intervenire sui pazienti con precisione e competenza.

L'IRCCS **Neuromed** l'Istituto di Ricovero e Cura a Carattere Scientifico (IRCCS) **Neuromed** di Pozzilli (IS) rappresenta un punto di riferimento a livello italiano ed internazionale per la ricerca e

Pubblicità

Pubblicità

**retewebitalia.net**  
 Il primo network italiano dei quotidiani online  
 Media Partner - **INFORMAMOLISE.COM**

**informamolise.com**  
 il SETTIMANALE del MOLISE

**informamolise.com - Calcio serie C, girone C/ Risultati e classifiche**

TEMPO LIBERATO



**"La filosofia è donna e cosmopolita", a Campobasso la presentazione del nuovo saggio di...**

Nov 15, 2021

La filosofia è donna e cosmopolita" (Paguro edizioni - Collana l'Albero delle idee, pp.174) è il nuovo saggio di Adele Fraracci: titolo...

la terapia nel campo delle malattie che colpiscono il sistema nervoso. Un centro in cui i medici, i ricercatori, il personale e gli stessi pazienti formano una alleanza rivolta a garantire il miglior livello di assistenza possibile e cure all'avanguardia, guidate dagli sviluppi scientifici più avanzati.

Pubblicità

Commenti Facebook

Pubblicità



Articolo precedente

Approvato l' avviso pubblico per la nomina del Garante dei diritti della persona

Prossimo articolo

Abruzzo e Molise: "Presentato al Porto Turistico il progetto Termoli Sea Cleaners "

Articoli correlati Di più dello stesso autore



Abruzzo e Molise: "Presentato al Porto Turistico il progetto Termoli Sea Cleaners "



Approvato l' avviso pubblico per la nomina del Garante dei diritti della persona



Il messaggio del sindaco di Campobasso letto in occasione dei funerali dell'ex sindaco Gino Di Bartolomeo



Rubrica a cura della Commissione per le parità e le pari opportunità della Regione...

Ott 4, 2021

Durante la mia esperienza da neo Vicepresidente della Commissione per la Parità e le Pari Opportunità della nostra Regione, ho avuto modo...



Rubrica a cura della Commissione per le parità e le pari opportunità della Regione...

Set 27, 2021

Da vicepresidente, eletta il 30 marzo 2021, anch'io vorrei partire dal concetto di parità in relazione alle funzioni che la Commissione ha il...

Pubblicità

Pubblicità

CAMPOBASSO



Il messaggio del sindaco di Campobasso letto in occasione dei funerali dell'ex sindaco Gino...

Feb 19, 2022

"Risulta difficile porgere i saluti a una platea commossa per la dipartita di un uomo che ha indossato, con orgoglio, la stessa...



Campobasso/ In ricordo di 'big Gino'

Feb 19, 2022

di Stefano Manocchio Ho pensato un po' prima di decidere di scrivere il mio ricordo di Gino Di Bartolomeo...



Campobasso, proclamato il lutto cittadino per le esequie di Gino Di Bartolomeo

Feb 19, 2022

La Giunta attraverso una propria apposita delibera, rimarcando l'intenzione e la volontà di partecipare al lutto dei familiari del compianto ex sindaco...



TRENDING NOW

Abruzzo e Molise, al via gli esami d'abilitazione di scorta tecnica per competizioni ciclistiche su strada



# isNews

è notizia



Home Sport Politica Cultura Cronaca Lavoro Tutte le sezioni ▾ Ed. Locali ▾ Diretta Streaming ▾ Occhi Puntati



CENTRO DI MEDICINA  
NECROSCOPICA  
UNITÀ DI CHIRURGIA FORMATIVA

## XX ITALIAN COURSE OF APPLIED MICRONEUROSURGERY

Notizie CULTURA & SPETTACOLI

Home > Notizie > CULTURA & SPETTACOLI > **Neuromed** partono i nuovi corsi internazionali di formazione in Neurochirurgia

# Neuromed, partono i nuovi corsi internazionali di formazione in Neurochirurgia

22 minuti fa 1 min.



## Giunti alla ventesima edizione, per specializzandi e specialisti

POZZILLI. Giovedì 2, venerdì 3 e sabato 4 febbraio il Laboratorio di Dissezione Anatomica su preparati anatomici dell'I.R.C.C.S. **Neuromed** sarà sede della **Ventesima edizione dell'Italian Course of Applied Microsurgery**.

Si tratta del primo appuntamento, per giovani specializzandi o specialisti in Neurochirurgia, di un ricco calendario che anche quest'anno è stato organizzato dagli specialisti Paolo di Russo, Michelangelo De Angelis e Nicola Gorgoglione, del Dipartimento 'Giampaolo Cantore' dell'Istituto di Pozzilli, diretto dal professor Vincenzo Esposito.

"Quello che ospiteremo a partire da giovedì – spiega il professor **Vincenzo Esposito**, Responsabile della Neurochirurgia II – è il più antico corso italiano di Neuroanatomia chirurgica, organizzato storicamente dal Professor Renato Galzio, che ha scelto il

Approaches: Pterional  
Proximal, Far-lateral  
Approaches and techniques  
February 2<sup>nd</sup>-4<sup>th</sup>, 2023  
NEUROMED - POZZILLI (IS)  
ANATOMY LAB "G. CANTORE"  
NEUROLOGICO IRCCS NEUROMED  
NECROSCOPICA - POZZILLI (IS) - ITALY

PIÙ LETTI



### Montenero di Bisaccia premiato Comune Plastic Free 2023

31 Gennaio 2023

Il paese è tra i 168 centri italiani virtuosi che si sono contraddistinti nella difesa dell'ambiente e nella lotta contro l'inquinamento MONTENERO DI BISACCIA. Montenero...



### Rassegna 'I suoni e l'osso': tutto pronto per 'Il poeta gentile....'

31 Gennaio 2023

nostro Istituto per continuare questa illustre tradizione. Per noi è un grandissimo onore, un riconoscimento giunto dopo poco più di un anno di attività del laboratorio; testimonia la qualità del lavoro finora svolto. Saranno presenti illustri ospiti internazionali, come Helmut Bertalanffy, neurochirurgo di grande fama che lavora attualmente all'International Neuroscience Institute di Hannover (fondato da Madjid Samii) e Manfred Tschabitscher, autore di numerosissimi studi di neuroanatomia chirurgica e direttore dell'Istituto di Anatomia dell'Università di Vienna, frequentato da molti neurochirurghi italiani. Saranno ospiti anche il Prof. Paolo Cappabianca ed il Prof. Francesco Tomasello”.

Il Centro di Medicina Necroscopica del **Neuromed** risulta essere uno dei pochi in Italia a promuovere una formazione pratica e teorica su preparati anatomici. Diverse le discipline che possono essere approfondite tanto che, oltre a quelle Neurochirurgiche, il Centro riceve diverse richieste per accogliere momenti formativi nelle altre branche della chirurgia.



Teatro, il festival 'Jamme Bbelle' fa tappa a Larino con...  
 31 Gennaio 2023



Libri, 'Lo sterminio visto da un giovane' raccontato agli alunni di...  
 31 Gennaio 2023



**WHATSAPP**  
 RICEVI NOTIFICHE  
 CLICCA E SALVA IL NUMERO  
 +39 3288234063

**FACEBOOK**  
 ISCRIVITI  
 AL NOSTRO GRUPPO  
 SEGUICI

**TELEGRAM**  
 RICEVI NOTIFICHE  
 DAL NOSTRO CANALE  
 ISCRIVITI

TAGS **Campobasso** **Isernia** **isnews** **mollise** **neurochirurgia,** **Neuromed**



Articolo precedente

Al via la nuova edizione dell'Alto Medio Sannio Card

Articolo successivo

Campobasso, Colagiovanni e Fasolino all'attacco sulla gestione degli impianti sportivi in Villa De Capoa: "Serve trasparenza"

Articoli correlati

**CULTURA & SPETTACOLI**

Montenero di Pinacchia premiato Comune Plastic Free 2023

**CULTURA & SPETTACOLI**

I suoni e l'osso  
 febbraio - aprile 2023  
 Campobasso, Circolo Sannitico

1° APPUNTAMENTO  
 Giovedì 2 Febbraio 2023, ore 17.30

Antonio Di Ciccio  
 Il poeta gentile.  
 Celestino Ciaralli e il canto di Amatrice  
 Montaschi Editore, 2022

INTELLIGENZA  
 Lettere dal Sud  
 Voci e voci del Molise  
 Voci e voci del Molise  
 Voci e voci del Molise  
 Voci e voci del Molise

**CULTURA & SPETTACOLI**

Rassegna 'I suoni e l'osso': tutto pronto per 'Il poeta gentile. Celestino Ciaralli e il canto a braccio di Amatrice'

**CULTURA & SPETTACOLI**

Teatro, il festival 'Jamme Bbelle' fa tappa a Larino con 'La valigia sul letto'

isNews  
 è notizia

Consigliati

Covid, muore un

Ultime Notizie

Al via la nuova

Categorie popolari

Senza categoria 21477

TRENDING NOW

Lutto a Isernia, è scomparso Damiano Castiello



**isNews**  
è notizia



Home Sport Politica Cultura Cronaca Lavoro Tutte le sezioni ▾ Ed. Locali ▾ Diretta Streaming ▾ Occhi Puntati



Notizie SPORT

Home › Notizie › SPORT › [Neuromed](#) tappa italiana dei corsi in neuro-oncologia della Società Italiana di Neurochirurgia

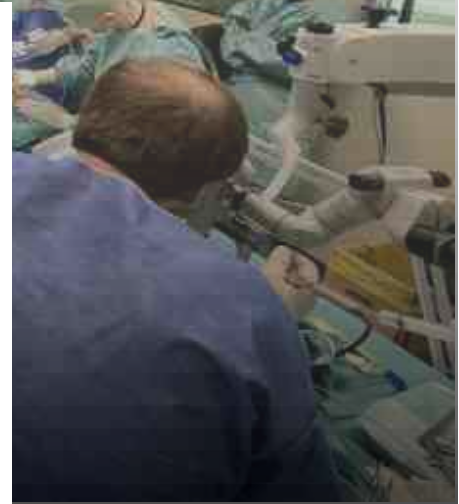
## [Neuromed](#) tappa italiana dei corsi in neuro-oncologia della Società Italiana di Neurochirurgia

26 minuti fa ⌚ 2 min.



Un percorso nazionale di addestramenti per specializzanti e specialisti all'avanguardia sia nelle tecniche innovative di intervento che tecnologiche

POZZILLI. Nuovo corso teorico - pratico all'Istituto [Neuromed](#) per i giovani



PIÙ LETTI



neurochirurghi. Questa volta l'I.R.C.C.S. di Pozzilli, con il suo Laboratorio di Anatomia necroscopica, è al centro di un percorso nazionale di addestramento per specializzanti e specialisti promosso dalla Società Italiana di Neurochirurgia. Quattro le tappe italiane: Brescia, Milano, Pozzilli e Messina. Segno dell'importanza dell'attività Neurochirurgica del **Neuromed**, all'avanguardia sia nelle tecniche innovative di intervento che tecnologiche.

Venerdì e sabato scorso presenti a Pozzilli specialisti da tutto il mondo per un corso teorico – pratico di "Neuro – Oncologia. Dal laboratorio di dissezione alla sala operatoria. Osso petroso", organizzato dai Neurochirurghi di **Neuromed** Michelangelo De Angelis, Paolo di Russo e Nicola Gorgoglione, vede ancora una volta il ruolo fondamentale del Laboratorio di Necroscopia

**Neuromed**, che permette ai discenti delle lezioni pratiche su preparati anatomici.

"Questi corsi sono molto importanti per gli specializzandi in Neurochirurgia – ha commentato il professor Vincenzo Esposito, a capo della Neurochirurgia I del **Neuromed** e del Laboratorio di Necroscopia – e la sede di Pozzilli è stata scelta anche per la presenza del nostro laboratorio. I giovani neurochirurghi specializzandi e specialisti hanno la possibilità di accedere ad una formazione su preparati anatomici, fino a qualche anno fa impossibile in Italia, che permette una conoscenza dell'anatomia delle regioni cerebrali che risulterà fondamentale per l'attività chirurgica in sala operatoria. Una formazione, bisogna sottolineare, sempre di livello internazionale. In questa occasione ci ha onorato della sua presenza ad esempio, il professor Sebastien Froelich, primario di un importante ospedale di Parigi e conosciuto nel mondo per questo particolare tipo di chirurgia".

La scelta di **Neuromed** per l'organizzazione di questo corso ribadisce ancora una volta il ruolo che il centro molisano occupa nel panorama neurochirurgico italiano. "Il fatto – continua Esposito – che **Neuromed** sia uno dei quattro centri in Italia in cui la Società di Neurochirurgia ha scelto di organizzare questi corsi non può che inorgoglierci, a testimonianza del grande lavoro che viene fatto in questo Istituto. È una grande sfida per noi, perché possiamo far capire che la neurochirurgia di qualità può essere praticata anche nei centri piccoli come Pozzilli".

In questo corso specifico i giovani si sono addestrati su specifiche forme di anatomia della base del cranio, parti complesse e molto impegnative per un neurochirurgo, per conoscere le quali non basta studiare sui libri. Training di questo tipo permettono quindi di ridurre i rischi di interventi così delicati.

## Diversamente inclusi, successo per il progetto dedicato a bimbi e ragazzi...

30 Ottobre 2022

L'impegno dell'associazione 'Il Nido' che ha ottenuto un finanziamento regionale e la collaborazione dell'Ambito sociale territoriale di Venafro, l'Ordine degli Psicologi, la Banca del...



**Università del Molise: nuova proroga per immatricolazioni ed iscrizioni**

30 Ottobre 2022



**Festa grande per un traguardo importante: Nella Mazzocco compie 100 anni**

29 Ottobre 2022



**Venafro, tutto pronto per l'edizione 2022 della Camminata nazionale tra gli...**

29 Ottobre 2022



**WHATSAPP**  
RICEVI NOTIFICHE  
CLICCA E SALVA IL NUMERO  
[+39 3288234063](https://wa.me/393288234063)

**FACEBOOK**  
ISCRIVITI  
AL NOSTRO GRUPPO  
[SEGUICI](#)

**TELEGRAM**  
RICEVI NOTIFICHE  
DAL NOSTRO CANALE  
[ISCRIVITI](#)

TAGS [Campobasso](#) [Isernia](#) [Isnews](#) [molise](#) [Neuromed](#)

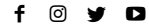


TRENDING NOW

Campobasso, è nato il bimbo ucraino dalla mamma in fuga



isNews  
è notizia



Home Sport Politica Cultura Cronaca Lavoro Tutte le sezioni ▾ Ed. Locali ▾ Diretta Streaming ▾ Occhi Puntati



Notizie POLITICA &amp; ATTUALITA'

Home , Notizie , POLITICA &amp; ATTUALITA' , Neuromed, si inaugura il centro di Medicina Necroscopica

## Neuromed, si inaugura il centro di Medicina Necroscopica

23 minuti fa 1 min.



L'evento segnerà l'inizio del 'memorial Cantone' per ricordare il professore che per tanti anni ha diretto il dipartimento di Neuroscienze

POZZILLI. È fissata per giovedì 21 aprile alle 11, l'inaugurazione del centro di Medicina Necroscopica (unità di Chirurgia formativa dell'Irccs [Neuromed](#)) presso il parco tecnologico dell'istituto, in via dell'Elettronica a Pozzilli.

L'evento segnerà anche l'inizio del 'Memorial Cantore 2022', la manifestazione

PIÙ LETTI



Accademico dei Georgofili, prestigiosa nomina per il docente Unimol Fabio Pilla

14 Aprile 2022

dedicata alla memoria del professor Giampaolo Cantore, che per tanti anni ha diretto il dipartimento di Neuroscienze oggi a lui intitolato, rendendolo una realtà di livello internazionale.

Proprio nel ricordo del luminaire, la Neurochirurgia **Neuromed** raggiunge ora un altro traguardo di eccellenza nella formazione dei giovani neurochirurghi, grazie ad un avanzato Laboratorio anatomico dove possono esercitarsi e affinare le loro tecniche su preparati umani. Il Laboratorio sarà quindi protagonista, da giovedì 21 a sabato 23, del primo Corso 'hands on' sul basicranio, che vedrà la fusione di lezioni teoriche e approccio pratico grazie al contributo di esperti neurochirurghi italiani e internazionali.

L'evento segna un traguardo importante, non solo per il **Neuromed**, ma anche e soprattutto per lo slancio che verrà dato all'innovazione nel campo della neurochirurgia.

Iscriviti al nostro gruppo Facebook ufficiale [https://bit.ly/isNews\\_agora](https://bit.ly/isNews_agora)

isNews è anche su Telegram: clicca qui per iscriverti [https://t.me/isnews\\_it](https://t.me/isnews_it)

Per ricevere le nostre notizie su Whatsapp, clicca qui [https://bit.ly/isnews\\_wa\\_iscrivimi](https://bit.ly/isnews_wa_iscrivimi) e salva il contatto!

TAGS **centro medicina necroscopica** **isnews** **memorial cantone** **molise** **Neuromed**



Articolo precedente

Coldiretti Molise, al via le domande per operatore Caf

Articoli correlati



Aree interne, 60 milioni di euro per prevenzione e contrasto incendi boschivi

Importante riconoscimento per il professore ordinario di Zootecnia generale CAMPOBASSO. L'Università del Molise rafforza ulteriormente la sua presenza all'interno dell'Accademia dei Georgofili, storica istituzione con...



**Lotta all'inciviltà e al vandalismo, studenti e amministrazione di Torella in...**

14 Aprile 2022



**Campionato Nazionale del Riciclo, sesto posto per gli studenti del Fermi-Mattei...**

14 Aprile 2022



**A Campolieto una Via Crucis speciale: per la pace nel mondo**

13 Aprile 2022



**isNews**  
è notizia

Consigliati



Scomparsa di Nicole, le

Ultime Notizie



Restyling delle aree

Categorie popolari

Senza categoria

21411



CRONACA 18-02-2022 16:34

# Formazione dei giovani neurochirurghi, al Neuromed corso su preparati anatomici umani

**NEUR MED**  
I.R.C.C.S. ISTITUTO NEUROLOGICO MEDITERRANEO

Primo corso Hands-on di Neurochirurgia in Italia realizzato interamente con esoscopi 3D

**CADAVER LAB  
APPROCCI AL BASICRANIO**

*Hands-on course*

Direttore:  
**Prof. V. Esposito**

Organizzatori:  
**Paolo di Russo  
Michelangelo De Angelis  
Nicola Gorgoglione**

**21-22 FEBBRAIO 2022**  
Istituto Neurologico Mediterraneo  
**NEUROMED**  
Pozzilli - IS

★★★★★

valuta 5

In programma lunedì 21 e martedì 22 febbraio. Alle lezioni in aula seguiranno esercitazioni pratiche

CAMPOBASSO. Sarà il primo corso di Neurochirurgia su preparati anatomici umani ad impiegare integralmente gli esoscopi 3D. Con il titolo 'Cadaver Lab

**PAGLIONE**

**GASOLIO AGRICOLO  
GASOLIO AUTOTRAZIONE**

FORNITURA OLI PER MEZZI PESANTI,  
AUTOVEICOLI, MOTOCICLI, GRASSI E LUBRIFICANTI

RIPALIMOSANI (CB)  
0874.61272

Mobil Delvac

**BISCOTTI**

Traslochi Storage and more...

Stai progettando una casa più sostenibile?

Generali è al tuo fianco, scopri le offerte dedicate al SUPERBONUS 110%

Michele Mariani  
isernia xxiv maggio

partner  
GENEALITÀ VITA



- Approcci al basicranio', il corso si rivolge ai giovani neurochirurghi sotto la direzione del professor Vincenzo Esposito e l'organizzazione dei dottori Paolo di Russo, Nicola Gorgoglione e Michelangelo De Angelis, dell'Unità di Neurochirurgia II dell'Istituto di ricerca [Neuromed](#).

Come nell'edizione precedente di dicembre, il corso vede un approccio misto, con lezioni in aula e sessioni in cui gli specializzandi in neurochirurgia applicheranno in modo pratico, all'interno del laboratorio anatomico, le tecniche esposte su preparati umani.

Gli esoscopi, con la possibilità di una visualizzazione tridimensionale e ad alta risoluzione, rappresenteranno un elemento qualificante per il corso, offrendo una esperienza totalmente coinvolgente ai partecipanti e, in questo modo, aiutandoli nel complesso lavoro di addestramento che li porterà ad intervenire sui pazienti con precisione e competenza.

[Iscriviti al nostro gruppo Facebook ufficiale](#)

isNews è anche su Telegram: [clicca qui per iscriverti](#)

Per ricevere le nostre notizie su Whatsapp, [clicca qui](#) e salva il contatto!

Visite: 56





Italia markets close in 4 hours 19 minutes

FTSE MIB  
24.367,51  
-438,11 (-1,77%)

Dow Jones  
34.792,76  
-368,03 (-1,05%)

Nasdaq  
13.174,65  
-278,41 (-2,07%)

Nikkel 225  
27.105,26  
-447,80 (-1,63%)

Petrolio  
102,29  
-1,50 (-1,4%)


Adnkronos | Adnkronos

# Neuromed, inaugurato il Centro di medicina necroscopica



webinfo@adnkronos.com (Web Info)

22 aprile 2022, 0:44 PM · 2 minuto per la lettura



(Adnkronos) - E' stato inaugurato il Centro di medicina necroscopica - Unità di chirurgia formativa dell'Irccs **Neuromed** di Pozzilli (Isernia), presso il Parco tecnologico dell'Istituto. L'evento segna anche l'inizio del 'Memorial Cantore 2022', la manifestazione dedicata alla memoria del professor Giampaolo Cantore, che per tanti anni ha diretto il Dipartimento di Neuroscienze oggi a lui intitolato, rendendolo una realtà di livello internazionale. Proprio nel ricordo del luminare, la Neurochirurgia **Neuromed** raggiunge così un altro traguardo di eccellenza nella formazione dei giovani neurochirurghi, grazie ad un avanzato Laboratorio anatomico dove possono esercitarsi e affinare le loro tecniche su preparati umani.

"Un'attività importante per la formazione di chirurghi e neurochirurghi, perché addestrandosi e studiando sul preparato anatomico umano è possibile prendere piena consapevolezza e padronanza di questa complessa anatomia per poterla applicare nella chirurgia". Così Vincenzo Esposito, professore ordinario di Neurochirurgia all'Università 'La Sapienza' di Roma, intervenuto all'inaugurazione del Centro di medicina necroscopica. "Nella composizione del corpo docenti - ha aggiunto - abbiamo anche insegnanti che vengono dall'estero, così come alcuni studenti. I corsi sono strutturati con una parte teorica e una di laboratorio, in cui tutte le nozioni vengono praticate sul cadavere. E' molto importante - ha sottolineato - che il chirurgo conosca bene determinate procedure sul cadavere prima di usarle sul vivente".

Non poteva mancare un passaggio su Cantore, luminare per anni alla direzione del dipartimento a lui adesso intitolato. "Il professor Cantore - ha ricordato Esposito - è stato il mio maestro e di tanti altri. E' sempre stato molto attivo, anche nella formazione dei giovani. Questo centro è intitolato alla sua memoria proprio per questa sua dedizione alla formazione dei giovani". Il laboratorio sarà protagonista, fino a sabato 23 aprile, del primo corso 'hands on' sul basicranio, che vedrà la fusione di lezioni teoriche e approccio pratico grazie al contributo di esperti neurochirurghi italiani e internazionali. L'evento segna un traguardo importante, non solo per il **Neuromed**, ma anche e soprattutto per lo slancio che verrà dato all'innovazione

## PIÙ POPOLARI

- 1. Moncler: assemblea nomina il nuovo cda, entra Maria Sharapova**
- 2. Nel 1° trimestre Apple non guida il mercato smartphone**
- 3. Gazprombank chiede rimborso prestiti a gruppo minerario Petropavlovsk**
- 4. Saipem, Ebitda adj primo trimestre +65%, oltre attese**
- 5. Maire Tecnimont: Alessandro Bernini nuovo amministratore delegato**

nel campo della neurochirurgia.

Annuncio pubblicitario

Il nostro obiettivo è creare un luogo sicuro e coinvolgente in cui gli utenti possano entrare in contatto per condividere interessi e passioni. Per migliorare l'esperienza della nostra community, sospendiamo temporaneamente i commenti sugli articoli

## ULTIME NOTIZIE



Funweek

### Venezia, per la prima volta in 500 anni le Procuratie Vecchie aprono al pubblico

Dopo 5 anni di restauro, uno degli edifici simbolo di Venezia apre per la prima volta le sue porte al pubblico in 500 anni di storia

un minuto fa



Yahoo Notizie

### Covid, paziente record: positivo per 505 giorni prima di morire

Si tratta dell'infezione di Sars-Cov-2 più lunga mai registrata.

7 minuti fa



Ad • Play Regal

### Play Regal - Free Online Casino

Great selection of free casino games. New casino games every week. Join and play now!



Funweek

### I divorzi più costosi di Hollywood: altro che Will Smith e Jada. Le separazioni più chiacchierate

Sono numerosi i divorzi tra i volti dello spettacolo internazionale che hanno fatto molto rumore. Ecco alcuni dei più chiacchierati e costosi di sempre. Foto: Kikapress Music...

8 minuti fa



Funweek

### Epatite nei bambini, l'ipotesi di uno studio inglese

Visto che non si può mai stare tranquilli oggi ci troviamo a parlare di una strana epatite nei bambini. Sono infatti più di un centinaio i piccoli con meno di 10 anni che in vari Paesi...

10 minuti fa

Finanza.com

### Kering giù del 5% sul fondo del Cac40, sotto attese le vendite trimestrali di Gucci

Con un ribasso di quasi il 5% è Kering il peggior titolo del listino francese Cac40. Il titolo del colosso del lusso transalpino indietreggia, infatti, del 4,6% a quota 525,6 euro per azione. Il mercato sta passando al setaccio le indicazioni che sono arrivate ieri dai numeri del primo trimestre migliori delle attese per il...



Accedi



Home Notizie Vaccini Vuoi essere... Sport Meteo Grande Fratelli... Politic... Style Celebrit... Cinema... Isola de... Famosi... Qu... Pop vic



COVID: Varianti, vaccini e nuove regole: gli aggiornamenti in tempo reale




adnkronos | Adnkronos

# Neuromed, inaugurato il Centro di medicina necroscopica



webinfo@adnkronos.com (Web Info)

22 aprile 2022, 0:44 PM · 2 minuto per la lettura



(Adnkronos) - E' stato inaugurato il Centro di medicina necroscopica - Unità di chirurgia formativa dell'Irccs **Neuromed** di Pozzilli (Isernia), presso il Parco tecnologico dell'Istituto. L'evento segna anche l'inizio del 'Memorial

## PIÙ POPOLARI

Covid, vaccini e Green pass. Le notizie di oggi

Yahoo Notizie · Tempo di lettura: 0



Cantore 2022', la manifestazione dedicata alla memoria del professor Giampaolo Cantore, che per tanti anni ha diretto il Dipartimento di Neuroscienze oggi a lui intitolato, rendendolo una realtà di livello internazionale. Proprio nel ricordo del luminare, la Neurochirurgia **Neuromed** raggiunge così un altro traguardo di eccellenza nella formazione dei giovani neurochirurghi, grazie ad un avanzato Laboratorio anatomico dove possono esercitarsi e affinare le loro tecniche su preparati umani.

"Un'attività importante per la formazione di chirurghi e neurochirurghi, perché addestrandosi e studiando sul preparato anatomico umano è possibile prendere piena consapevolezza e padronanza di questa complessa anatomia per poterla applicare nella chirurgia". Così Vincenzo Esposito, professore ordinario di Neurochirurgia all'Università 'La Sapienza' di Roma, intervenuto all'inaugurazione del Centro di medicina necroscopica. "Nella composizione del corpo docenti - ha aggiunto - abbiamo anche insegnanti che vengono dall'estero, così come alcuni studenti. I corsi sono strutturati con una parte teorica e una di laboratorio, in cui tutte le nozioni vengono praticate sul cadavere. E' molto importante - ha sottolineato - che il chirurgo conosca bene determinate procedure sul cadavere prima di usarle sul vivente".

Non poteva mancare un passaggio su Cantore, luminare per anni alla direzione del dipartimento a lui adesso intitolato. "Il professor Cantore - ha ricordato Esposito - è stato il mio maestro e di tanti altri. E' sempre stato molto attivo, anche nella formazione dei giovani. Questo centro è intitolato alla sua memoria proprio per questa sua dedizione alla formazione dei giovani". Il laboratorio sarà protagonista, fino a sabato 23 aprile, del primo corso 'hands on' sul basicranio, che vedrà la fusione di lezioni teoriche e approccio pratico grazie al contributo di esperti neurochirurghi italiani e internazionali. L'evento segna un traguardo importante, non solo per il **Neuromed**, ma anche e soprattutto per lo slancio che verrà dato all'innovazione nel campo della neurochirurgia.

**Rita Pavone esagera con i ritocchini? I fan: "Irriconoscibile"**

notizie.it · Tempo di lettura: 1

**Kiev ha intercettato un ordine ai soldati russi**

notizie.it · Tempo di lettura: 1

**Ricordate la figlia di Balotelli e Raffaella Fico? Pia è cresciuta tantissimo**

notizie.it · Tempo di lettura: 1

**Arisa in topless con le "mutande di mia madre": Instagram la censura**

notizie.it · Tempo di lettura: 1



## Neuromed, tappa italiana per corsi a giovani neurochirurghi

default featured image 3 1200x900 Roma, 2 nov. (Adnkronos Salute) Nuovo corso teorico e pratico all'Istituto **Neuromed** per i giovani neurochirurghi: l'Irccs di Pozzilli, con il suo Laboratorio di anatomia necroscopica, è al centro di un percorso nazionale di addestramento per specializzandi e specialisti promosso dalla Società Italiana di neurochirurgia. Lo comunica **Neuromed** in una nota. Quattro le tappe italiane: Brescia, Milano, Pozzilli e Messina. Segno dell'importanza dell'attività Neurochirurgica del **Neuromed**, all'avanguardia sia nelle tecniche innovative di intervento che tecnologiche. Venerdì e sabato scorso a Pozzilli si sono ritrovati specialisti da tutto il mondo per un corso teorico e pratico di Neuro Oncologia. Dal laboratorio di dissezione alla sala operatoria. Osso petroso, organizzato dai neurochirurghi di **Neuromed** Michelangelo De Angelis, Paolo di Russo e Nicola Gorgoglione, vede ancora una volta il ruolo fondamentale del Laboratorio di Necroscopia **Neuromed**, che permette ai discenti delle lezioni pratiche su preparati anatomici. Questi corsi sono molto importanti per gli specializzandi in neurochirurgia ha commentato Vincenzo Esposito, a capo della Neurochirurgia I del **Neuromed** e del Laboratorio di Necroscopia e la sede di Pozzilli è stata scelta anche per la presenza del nostro laboratorio. I giovani neurochirurghi specializzandi e specialisti hanno la possibilità di accedere ad una formazione su preparati anatomici, fino a qualche anno fa impossibile in Italia, che permette una conoscenza dell'anatomia delle regioni cerebrali che risulterà fondamentale per l'attività chirurgica in sala operatoria. Una formazione, bisogna sottolineare, sempre di livello internazionale. In questa occasione ci ha onorato della sua presenza, ad esempio, il professor Sebastien Froelich, primario di un importante ospedale di Parigi e conosciuto nel mondo per questo particolare tipo di chirurgia. La scelta di **Neuromed** per l'organizzazione di questo corso ribadisce ancora una volta il ruolo che il centro molisano occupa nel panorama neurochirurgico italiano. Il fatto continua Esposito che **Neuromed** sia uno dei quattro centri in Italia in cui la Società di neurochirurgia ha scelto di organizzare questi corsi non può che inorgoglierci, a testimonianza del grande lavoro che viene fatto in questo Istituto. È una grande sfida per noi, perché possiamo far capire che la neurochirurgia di qualità può essere praticata anche nei centri piccoli come Pozzilli. In questo corso specifico conclude la nota i giovani si sono addestrati su specifiche forme di anatomia della base del cranio, parti complesse e molto impegnative per un neurochirurgo, per conoscere le quali non basta studiare sui libri. Training di questo tipo permettono quindi di ridurre i rischi di interventi così delicati.




## Formazione 'hands on' giovani neurochirurghi all'Irccs Neuromed

(Adnkronos) - La formazione dei giovani neurochirurghi. Si apre un nuovo capitolo per il Centro di Medicina necroscopica - Unità di Chirurgia formativa dell'Irccs Neuromed di Pozzilli (Is). Con il 'Microsurgical course', i giovani specializzandi neurochirurghi hanno potuto eseguire per due giorni un addestramento pratico in prima persona, 'hands on' nella definizione anglosassone. "Sotto i loro bisturi e i loro microscopi c'erano tessuti capaci di riprodurre alcune delle condizioni che un neurochirurgo si trova davanti quando è in sala operatoria. Come le placente, donate alla scienza da giovani madri, grazie alla collaborazione con l'Istituto Clinico Mediterraneo di Agropoli", sottolinea l'Irccs. Un nuovo capitolo di un cammino iniziato da qualche mese - si legge in una nota - che conferma il Neuromed punto di riferimento in un settore complesso come quello della neurochirurgia. "I primi tre corsi - afferma Paolo di Russo, che assieme ai medici Nicola Gorgoglione, Arianna Fava e Michelangelo De Angelis ha curato l'organizzazione delle due giornate - sono stati focalizzati sull'apprendimento delle nuove tecniche di intervento per meningiomi e neurinomi del basicranio. Con questo quarto appuntamento abbiamo deciso di cambiare tipologia, dedicandoci alle suture vascolari, che danno una mano in più al neurochirurgo per il trattamento di patologie come aneurismi e malformazioni vascolari. Per questo motivo abbiamo avuto il piacere di invitare il collega, Mattia del Maestro, che è uno dei massimi esperti in questo tipo di attività. Le micro-suture - osserva del Maestro della Neurochirurgia dell'Ospedale Maggiore della Carità di Novara - sono una tecnica utilizzata per anastomosi vascolari, cioè per intervenire su arterie che possono essere rotte o danneggiate, oppure per creare dei bypass, oltrepassando quindi la patologia che affligge un tratto dell'arteria stessa. Questa è una attività di grande aiuto al neurochirurgo, e sicuramente deve far parte del suo bagaglio di competenze. Un corso come questo è quindi prezioso per completare il percorso di formazione dei giovani neurochirurghi, che possono esercitarsi con tutti i materiali e modelli disponibili per questo tipo di procedure. L'impegno di un centro come il Neuromed in questo campo contribuisce al miglioramento dei servizi ai pazienti nel centro - sud Italia. "Saper utilizzare queste tecniche per un chirurgo aggiunge Michelangelo De Angelis - è importantissimo per poter salvare la vita dei pazienti. Stiamo infatti parlando di patologie che spesso possono diventare molto gravi in poco tempo, e portare a morte il paziente. Allenarsi, saperle utilizzare, per un giovane neurochirurgo significa essere pronto anche a questo. Ciò che abbiamo notato, in questo come nei corsi precedenti commenta Nicola Gorgoglione è il grande interesse da parte di tutto il panorama neurochirurgico italiano a venire qui, a partecipare, chi come tutor chi come discente, a un evento che ci ha dato come al solito grandissima soddisfazione. Questi corsi conclude Vincenzo Esposito, responsabile dell'Unità di Neurochirurgia II - che sono ormai diventati una parte integrante del lavoro del nostro Dipartimento, sono motivo di lustro per l'Istituto Neuromed e per la Regione Molise. Sono la realizzazione un percorso iniziato circa 20 anni fa dal nostro Maestro, professor Giampaolo Cantore, e costituiscono l'inizio di un nuovo viaggio che vede il Neuromed al centro del palcoscenico formativo Nazionale ed Europeo. Sono motivo di stimolo e di crescita per i discenti ma non di meno per noi docenti che continuiamo ad aggiornarci e metterci in gioco grazie all'interazione con le nuove generazioni.





FLASH

 Aggiornato 8 minuti fa

# Formazione 'hands on' giovani neurochirurghi all'Irccs Neuromed

 di Redazione | 16 Giugno 2022


## La striscia

 SOSTENIBILITÀ |  
16 Giugno 2022

**Russo: 'nuova sede punto riferimento per quartiere di Milano che ci ospita'**

 SOSTENIBILITÀ |  
16 Giugno 2022

**Gruppo Cap, Fontana e Sala danno il benvenuto all'arca dell'azienda**

 SOSTENIBILITÀ |  
16 Giugno 2022

**Gruppo Cap inaugura sede a impatto zero**

 SOSTENIBILITÀ |  
16 Giugno 2022

**Ambrosetti-Erion: allarme mancato recupero materie prime critiche, a rischio 1 terzo pil**

 SOSTENIBILITÀ |  
16 Giugno 2022

**Ambrosetti-Erion: urgente investimento in produzione domestica Crm**

 di Redazione

(Adnkronos) – La formazione dei giovani neurochirurghi. Si apre un nuovo capitolo per il Centro di Medicina necroscopica – Unità di Chirurgia formativa dell'Irccs **Neuromed** di Pozzilli (Is). Con il 'Microsurgical course', i giovani specializzandi neurochirurghi hanno potuto eseguire per due giorni un addestramento pratico in prima persona, 'hands on' nella definizione anglosassone. "Sotto i loro bisturi e i loro microscopi c'erano tessuti capaci di riprodurre alcune delle condizioni che un neurochirurgo si trova davanti quando è in sala operatoria. Come le placente, donate alla scienza da giovani madri, grazie alla collaborazione con l'Istituto Clinico Mediterraneo di Agropoli", sottolinea l'Irccs. Un nuovo capitolo di un cammino iniziato da qualche mese – si legge in una nota – che conferma il **Neuromed** punto di riferimento in un settore complesso come quello della neurochirurgia.

"I primi tre corsi – afferma Paolo di Russo, che assieme ai medici Nicola Gorgoglione, Arianna Fava e Michelangelo De Angelis ha curato l'organizzazione delle due giornate – sono stati focalizzati sull'apprendimento delle nuove tecniche di intervento per meningiomi e neurinomi del basicranio. Con questo quarto appuntamento abbiamo deciso di cambiare tipologia, dedicandoci alle suture vascolari, che danno una mano in più al neurochirurgo per il trattamento di patologie come aneurismi e malformazioni vascolari. Per questo motivo abbiamo avuto il piacere di invitare il collega, Mattia del Maestro, che è uno dei massimi esperti in questo tipo di attività".

"Le micro-suture – osserva del Maestro della Neurochirurgia dell'Ospedale Maggiore della Carità di Novara – sono una tecnica utilizzata per anastomosi vascolari, cioè per intervenire su arterie che possono essere rotte o danneggiate, oppure per creare dei bypass, oltrepassando quindi la patologia che affligge un tratto dell'arteria stessa. Questa è una attività di grande aiuto al neurochirurgo, e sicuramente deve far parte del suo bagaglio di competenze. Un corso come questo è quindi prezioso per completare il percorso di formazione dei giovani neurochirurghi, che possono esercitarsi con tutti i materiali e modelli disponibili per questo tipo di procedure. L'impegno di un centro come il **Neuromed** in questo campo contribuisce al miglioramento dei servizi ai pazienti nel centro – sud Italia".

## FLASH

**Isolamento positivi Covid, Pregliasco: "Speriamo in responsabilità"**

**Allerta caldo domani 17 giugno, bollino arancione in 4 città**

**Covid oggi Lombardia, 5.438 contagi e 7 morti. A Milano 1.016 casi**

**Isolamento positivi covid, Galli: "Stop? Rischio ondata anche d'estate"**

## Le ultime



VENETO | Redazione - 7 Giugno 2022

**Serit, presentato il dispositivo con cellule elettroniche per la produzione di idrogeno**



**NEW MEDIA**  
**Come vincere di più al blackjack**

Redazione - 28 Maggio 2022



**Veneto**  
**Il maxi-tappo al Palio del Chiaretto di Bardolino**

Redazione - 26 Maggio 2022

Veneto



Redazione



“Saper utilizzare queste tecniche per un chirurgo – aggiunge Michelangelo De Angelis – è importantissimo per poter salvare la vita dei pazienti. Siamo infatti parlando di patologie che spesso possono diventare molto gravi in poco tempo, e portare a morte il paziente. Allenarsi, saperle utilizzare, per un giovane neurochirurgo significa essere pronto anche a questo”.

“Ciò che abbiamo notato, in questo come nei corsi precedenti – commenta Nicola Gorgoglione – è il grande interesse da parte di tutto il panorama neurochirurgico italiano a venire qui, a partecipare, chi come tutor chi come discente, a un evento che ci ha dato come al solito grandissima soddisfazione”.

“Questi corsi – conclude Vincenzo Esposito, responsabile dell’Unità di Neurochirurgia II – che sono ormai diventati una parte integrante del lavoro del nostro Dipartimento, sono motivo di lustro per l’Istituto **Neuromed** e per la Regione Molise. Sono la realizzazione un percorso iniziato circa 20 anni fa dal nostro Maestro, professor Giampaolo Cantore, e costituiscono l’inizio di un nuovo viaggio che vede il **Neuromed** al centro del palcoscenico formativo Nazionale ed Europeo. Sono motivo di stimolo e di crescita per i discenti ma non di meno per noi docenti che continuiamo ad aggiornarci e metterci in gioco grazie all’interazione con le nuove generazioni”.



Articolo precedente

**Covid oggi Lombardia, 5.438 contagi e 7 morti. A Milano 1.016 casi**

### Forse ti può interessare anche

**Allerta caldo domani 17 giugno, bollino arancione in 4 città**

FLASH | 16 Giugno 2022

**Isolamento positivi Covid, Pregliasco: “Speriamo in responsabilità”**

FLASH | 16 Giugno 2022

**Covid oggi Lombardia, 5.438 contagi e 7 morti. A Milano 1.016 casi**

FLASH | 16 Giugno 2022

**Isolamento positivi covid, Galli: “Stop? Rischio ondata anche d’estate”**

FLASH | 16 Giugno 2022



**Ucraina, maggioranza al lavoro su risoluzione in vista Draghi alle Camere**

FLASH | 16 Giugno 2022



**È stato un buon campionato per il Verona?**

Redazione - 26 Maggio 2022



**Balenottere e capodogli in collisione con le navi: “Limiti di velocità per legge”**

Redazione - 20 Maggio 2022



**Massimo Mariotti riconfermato presidente di Serit**

Redazione - 8 Maggio 2022



**Il notiziario ogni mattina in casella di posta.**

**Italiaambiente24:** un luogo, la sintesi. Dal lunedì al venerdì alle 10:00.

E-mail \*

Iscriviti!





PRIMA PAGINA

POLITICA

ECOSISTEMI

ANIMALI

AGROALIMENTARE



FLASH

✓ Aggiornato 23 minuti fa

# Neuromed, inaugurato il Centro di medicina necroscopica

di Redazione | 22 Aprile 2022



## La striscia

SOSTENIBILITÀ |  
22 Aprile 2022

**Igt sceglie il 100% di energia elettrica da fonti rinnovabili**

SOSTENIBILITÀ |  
22 Aprile 2022

**Rifiuti, il deficit impiantistico costa ai cittadini e pesa sull'economia circolare**

SOSTENIBILITÀ |  
21 Aprile 2022

**Madonna vende l'outfit del video di Material Girl**

SOSTENIBILITÀ |  
21 Aprile 2022

**Ambiente: la GenZ è la più impegnata sul fronte green**

SOSTENIBILITÀ |  
21 Aprile 2022

**Nasce patto decarbonizzazione del trasporto aereo**



(Adnkronos) – E' stato inaugurato il Centro di medicina necroscopica – Unità di chirurgia formativa dell'Irccs **Neuromed** di Pozzilli (Isernia), presso il Parco tecnologico dell'Istituto. L'evento segna anche l'inizio del 'Memorial Cantore 2022', la manifestazione dedicata alla memoria del professor Giampaolo Cantore, che per tanti anni ha diretto il Dipartimento di Neuroscienze oggi a lui intitolato, rendendolo una realtà di livello internazionale. Proprio nel ricordo del luminare, la Neurochirurgia **Neuromed** raggiunge così un altro traguardo di eccellenza nella formazione dei giovani neurochirurghi, grazie ad un avanzato Laboratorio anatomico dove possono esercitarsi e affinare le loro tecniche su preparati umani.

“Un'attività importante per la formazione di chirurghi e neurochirurghi, perché addestrandosi e studiando sul preparato anatomico umano è possibile prendere piena consapevolezza e padronanza di questa complessa anatomia per poterla applicare nella chirurgia”. Così Vincenzo Esposito, professore ordinario di Neurochirurgia all'Università 'La Sapienza' di Roma, intervenuto all'inaugurazione del Centro di medicina necroscopica. “Nella composizione del corpo docenti – ha aggiunto – abbiamo anche insegnanti che vengono dall'estero, così come alcuni studenti. I corsi sono strutturati con una parte teorica e una di laboratorio, in cui tutte le nozioni vengono praticate sul cadavere. E' molto importante – ha sottolineato – che il chirurgo conosca bene determinate procedure sul cadavere prima di usarle sul vivente”.

Non poteva mancare un passaggio su Cantore, luminare per anni alla direzione del dipartimento a lui adesso intitolato. “Il professor Cantore – ha ricordato Esposito – è stato il mio maestro e di tanti altri. E' sempre stato molto attivo, anche nella formazione dei giovani. Questo centro è intitolato alla sua memoria proprio per questa sua dedizione alla formazione dei giovani”. Il laboratorio sarà protagonista, fino a sabato 23 aprile, del primo corso 'hands on' sul basicranio, che vedrà la fusione di lezioni teoriche e approccio pratico grazie al contributo di esperti neurochirurghi italiani e internazionali. L'evento segna un traguardo importante, non solo per il **Neuromed**, ma anche e soprattutto per lo slancio che verrà dato all'innovazione nel campo della neurochirurgia.

## FLASH

**Pietracupa (Neuromed): “Nuovo centro migliorerà formazione giovani”**

**Obama: “Fake news sui social uccidono, Putin e Bannon le usano per indebolire istituzioni”**

**Ucraina, massacro Bucha: cosa è successo, il report**

**Neuromed, inaugurato il Centro di medicina necroscopica**

## Le ultime



CIBO | Redazione - 5 Aprile 2022

**Cibo e salute dominati dall'industria alimentare, il nuovo dossier Slow Food**



Animali d'Italia

**Squali elefante nel Mediterraneo, al via le segnalazioni con un'app**

Redazione - 5 Aprile 2022



Turismo

**Fine dello stato d'emergenza, tornano le domeniche gratis al museo**

Redazione - 31 Marzo 2022



NEW MEDIA



Redazione





**L'Italia è davvero un posto green? La fotografia del nostro Paese in un'infografica**

Redazione - 29 Marzo 2022



**Vino, birra & co**

**Vino, cala il prezzo ma aumentano i costi per i produttori**

Redazione - 29 Marzo 2022



**NEW MEDIA**

**I benefici dello smart-working sull'ambiente**

Redazione - 28 Marzo 2022

Articolo precedente

**Epatite acuta bambini, Bassetti: "Casi preoccupano, escluderei Covid e vaccini"**

Articolo successivo

**Igt sceglie il 100% di energia elettrica da fonti rinnovabili**



**Il notiziario ogni mattina in casella di posta.**

**Italiaambiente24:** un luogo, la sintesi. Dal lunedì al venerdì alle 10:00.

E-mail \*

Iscriviti!

## Forse ti può interessare anche

**Pietracupa (Neuromed): "Nuovo centro migliorerà formazione giovani"**

FLASH | 22 Aprile 2022



**Ucraina, massacro Bucha: cosa è successo, il report**

FLASH | 22 Aprile 2022

**Epatite acuta bambini, Bassetti: "Casi preoccupano, escluderei Covid e vaccini"**

FLASH | 22 Aprile 2022

**Russia: "Obiettivo è controllo Donbass e sud Ucraina"**

FLASH | 22 Aprile 2022

**Obama: "Fake news sui social uccidono, Putin e Bannon le usano per indebolire istituzioni"**

FLASH | 22 Aprile 2022



Home &gt; ATTUALITÀ &gt; Formazione 'hands on' giovani neurochirurghi all'Irccs Neuromed

## Formazione 'hands on' giovani neurochirurghi all'Irccs Neuromed

D | Adnkronos - 16 Giugno 2022



(Adnkronos) – La formazione dei giovani neurochirurghi. Si apre un nuovo capitolo per il Centro di Medicina necroscopica – Unità di Chirurgia formativa dell'Irccs Neuromed di Pozzilli (Is). Con il 'Microsurgical course', i giovani specializzandi neurochirurghi hanno potuto eseguire per due giorni un addestramento pratico in prima persona, 'hands on' nella definizione anglosassone. "Sotto i loro bisturi e i loro microscopi c'erano tessuti capaci di riprodurre alcune delle condizioni che un neurochirurgo si trova davanti quando è in sala operatoria. Come le placente, donate alla scienza da giovani madri, grazie alla collaborazione con l'Istituto Clinico Mediterraneo di Agropoli", sottolinea l'Irccs. Un nuovo capitolo di un cammino iniziato da qualche mese – si legge in una nota – che conferma il Neuromed punto di riferimento in un settore complesso come quello della neurochirurgia.

"I primi tre corsi – afferma Paolo di Russo, che assieme ai medici Nicola Gorgoglione, Arianna Fava e Michelangelo De Angelis ha curato l'organizzazione delle due giornate – sono stati focalizzati sull'apprendimento delle nuove tecniche di intervento per meningiomi e neurinomi del basicranio. Con questo quarto appuntamento abbiamo deciso di cambiare tipologia, dedicandoci alle suture vascolari, che danno una mano in più al neurochirurgo per il trattamento di patologie come aneurismi e malformazioni vascolari. Per questo motivo abbiamo avuto il piacere di invitare il collega, Mattia del Maestro, che è uno dei



massimi esperti in questo tipo di attività”.

“Le micro-suture – osserva del Maestro della Neurochirurgia dell’Ospedale Maggiore della Carità di Novara – sono una tecnica utilizzata per anastomosi vascolari, cioè per intervenire su arterie che possono essere rotte o danneggiate, oppure per creare dei bypass, oltrepassando quindi la patologia che affligge un tratto dell’arteria stessa. Questa è una attività di grande aiuto al neurochirurgo, e sicuramente deve far parte del suo bagaglio di competenze. Un corso come questo è quindi prezioso per completare il percorso di formazione dei giovani neurochirurghi, che possono esercitarsi con tutti i materiali e modelli disponibili per questo tipo di procedure. L’impegno di un centro come il [Neuromed in](#) questo campo contribuisce al miglioramento dei servizi ai pazienti nel centro – sud Italia”.

“Saper utilizzare queste tecniche per un chirurgo – aggiunge Michelangelo De Angelis – è importantissimo per poter salvare la vita dei pazienti. Stiamo infatti parlando di patologie che spesso possono diventare molto gravi in poco tempo, e portare a morte il paziente. Allenarsi, saperle utilizzare, per un giovane neurochirurgo significa essere pronto anche a questo”.

“Ciò che abbiamo notato, in questo come nei corsi precedenti – commenta Nicola Gorgoglione – è il grande interesse da parte di tutto il panorama neurochirurgico italiano a venire qui, a partecipare, chi come tutor chi come discente, a un evento che ci ha dato come al solito grandissima soddisfazione”.

“Questi corsi – conclude Vincenzo Esposito, responsabile dell’Unità di Neurochirurgia II – che sono ormai diventati una parte integrante del lavoro del nostro Dipartimento, sono motivo di lustro per l’Istituto [Neuromed](#) e per la Regione Molise. Sono la realizzazione un percorso iniziato circa 20 anni fa dal nostro Maestro, professor Giampaolo Cantore, e costituiscono l’inizio di un nuovo viaggio che vede il [Neuromed](#) al centro del palcoscenico formativo Nazionale ed Europeo. Sono motivo di stimolo e di crescita per i discenti ma non di meno per noi docenti che continuiamo ad aggiornarci e metterci in gioco grazie all’interazione con le nuove generazioni”.



[ARTICOLI CORRELATI](#) [ALTRO DALL'AUTORE](#)



## ULTIMI ARTICOLI



**Conte: “Se Di Maio vuol fare partito ce lo dirà lui”**

**ATTUALITÀ** 16 Giugno 2022



**Isolamento positivi Covid, Pregliasco: “Speriamo in responsabilità”**

**ATTUALITÀ** 16 Giugno 2022




**Allerta caldo domani 17 giugno, bollino arancione in 4 città**

**ATTUALITÀ** 16 Giugno 2022

Home > ATTUALITÀ > Neuromed, inaugurato il Centro di medicina necroscopica

# Neuromed, inaugurato il Centro di medicina necroscopica

Di Adnkronos - 22 Aprile 2022



(Adnkronos) – E' stato inaugurato il Centro di medicina necroscopica – Unità di chirurgia formativa dell'Irccs **Neuromed** di Pozzilli (Isernia), presso il Parco tecnologico dell'Istituto. L'evento segna anche l'inizio del 'Memorial Cantore 2022', la manifestazione dedicata alla memoria del professor Giampaolo Cantore, che per tanti anni ha diretto il Dipartimento di Neuroscienze oggi a lui intitolato, rendendolo una realtà di livello internazionale. Proprio nel ricordo del luminare, la Neurochirurgia **Neuromed** raggiunge così un altro traguardo di eccellenza nella formazione dei giovani neurochirurghi, grazie ad un avanzato Laboratorio anatomico dove possono esercitarsi e affinare le loro tecniche su preparati umani.

"Un'attività importante per la formazione di chirurghi e neurochirurghi, perché addestrandosi e studiando sul preparato anatomico umano è possibile prendere piena consapevolezza e padronanza di questa complessa anatomia per poterla applicare nella chirurgia". Così Vincenzo Esposito, professore ordinario di Neurochirurgia all'Università 'La Sapienza' di Roma, intervenuto all'inaugurazione del Centro di medicina necroscopica. "Nella composizione del corpo docenti – ha aggiunto – abbiamo anche insegnanti che vengono dall'estero, così come alcuni studenti. I corsi sono strutturati con una parte teorica e una di laboratorio, in cui tutte le nozioni vengono praticate sul cadavere. E' molto importante – ha sottolineato – che il chirurgo conosca bene determinate procedure sul cadavere prima di usarle sul vivente".

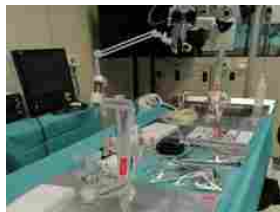
Non poteva mancare un passaggio su Cantore, luminare per anni alla direzione del dipartimento a lui adesso intitolato. "Il professor Cantore – ha ricordato Esposito – è stato il mio maestro e di tanti altri. E' sempre stato molto attivo, anche nella formazione dei giovani. Questo centro è intitolato alla sua memoria proprio per questa sua dedizione alla formazione dei giovani". Il laboratorio sarà protagonista, fino a sabato 23 aprile, del primo corso 'hands on' sul basicranio, che vedrà la fusione di lezioni teoriche e approccio pratico grazie al contributo di esperti neurochirurghi italiani e internazionali. L'evento segna un traguardo importante, non solo per il **Neuromed**, ma anche e soprattutto per lo slancio che verrà dato all'innovazione nel campo della neurochirurgia.



#### ARTICOLI CORRELATI ALTRO DALL'AUTORE



**Pietracupa (Neuromed): "Nuovo centro migliorerà formazione giovani"**



**Neuromed, inaugurato il Centro di medicina necroscopica**



**Mike Tyson prende a pugni un passeggero su un aereo: il VIDEO**



#### ULTIMI ARTICOLI



**Pietracupa (Neuromed): "Nuovo centro migliorerà formazione giovani"**

**ATTUALITÀ** 22 Aprile 2022



**Neuromed, inaugurato il Centro di medicina necroscopica**

**ATTUALITÀ** 22 Aprile 2022



**Mike Tyson prende a pugni un passeggero su un aereo: il VIDEO**

**CRONACA** 22 Aprile 2022



**Ucraina, massacro Bucha: cosa è successo, il report**

**ATTUALITÀ** 22 Aprile 2022



**Lazio, con il Milan l'Olimpico sarà rossonero: prosegue la protesta dei tifosi**

**CALCIO** 22 Aprile 2022





## Neuromed, inaugurato il Centro di medicina necroscopica

E' stato inaugurato il Centro di medicina necroscopica - Unità di chirurgia formativa dell'Irccs Neuromed di Pozzilli (Isernia), presso il Parco tecnologico dell'Istituto. L'evento segna anche l'inizio del 'Memorial Cantore 2022', la manifestazione dedicata alla memoria del professor Giampaolo Cantore, che per tanti anni ha diretto il Dipartimento di Neuroscienze oggi a lui intitolato, rendendolo una realtà di livello internazionale. Proprio nel ricordo del luminare, la Neurochirurgia Neuromed raggiunge così un altro traguardo di eccellenza nella formazione dei giovani neurochirurghi, grazie ad un avanzato Laboratorio anatomico dove possono esercitarsi e affinare le loro tecniche su preparati umani.



### NEUROMED, INAUGURATO CENTRO DI MEDICINA NECROSCOPICA

È stato inaugurato il Centro di medicina necroscopica - Unità di chirurgia formativa dell'Irccs **Neuromed** di Pozzilli (Isernia), presso il Parco tecnologico dell'Istituto. L'evento segna anche l'inizio del 'Memorial Cantore 2022', la manifestazione dedicata alla memoria del professor Giampaolo Cantore, che per tanti anni ha diretto il Dipartimento di Neuroscienze oggi a lui intitolato, rendendolo una realtà di livello internazionale. Proprio nel ricordo del luminare, la Neurochirurgia **Neuromed** raggiunge così un altro traguardo di eccellenza nella formazione dei giovani neurochirurghi, grazie ad un avanzato Laboratorio anatomico dove possono esercitarsi e affinare le loro tecniche su preparati umani.

\*\*\*



# LaFrecciaWeb

l'informazione al centro  
lafrecciaweb@gmail.com

Autorizzazione del Tribunale di Roma Ufficio Cancelleria della sez. per la Stampa e l'Informazione aut. 186/2018 del 22.11.2018.

Direttore Responsabile Alessandra Piccolella  
Editore Gaetano Piccolella  
Testata Giornalistica associata a



HOME EDITORIALE ▾ SALUTE E BENESSERE CRONACA SOCIETÀ SOCIALE MODA SCIENZA ECONOMIA MUSICA SPORT 🔍

Home > Redazione > **Neuromed**, tappa italiana per corsi a giovani neurochirurghi Percorso teorico-pratico promosso dalla Società italiana di neurochirurgia

Redazione

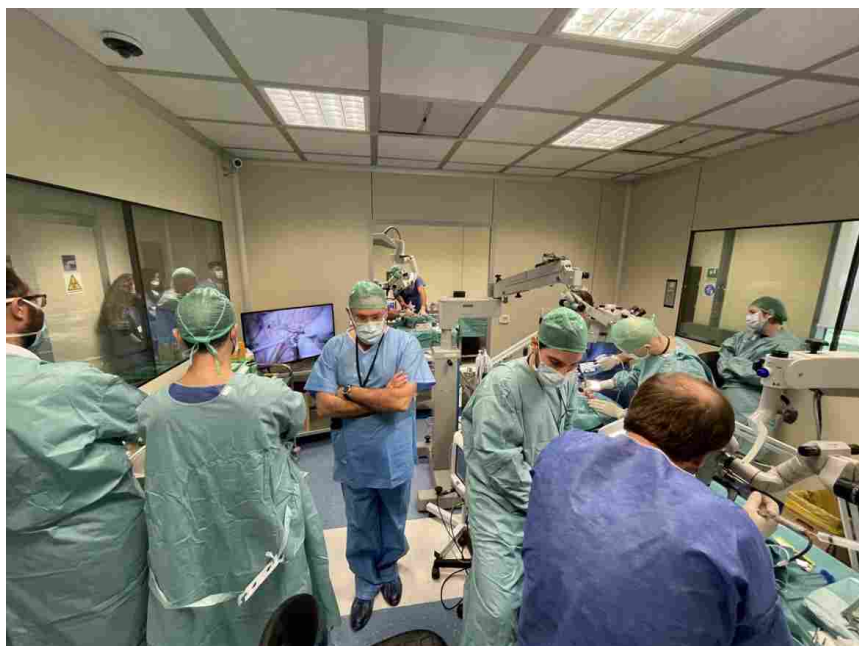
## **NEUROMED, TAPPA ITALIANA PER CORSI A GIOVANI NEUROCHIRURGHICI PERCORSO TEORICO-PRATICO PROMOSSO DALLA SOCIETÀ ITALIANA DI NEUROCHIRURGIA**

di Agenzia Adnkronos | 2 Novembre 2022

SEGUICI ANCHE SUI SOCIAL



MEDIA PARTNERS



Roma, 2 nov. (Adnkronos Salute) – Nuovo corso teorico e pratico all'Istituto **Neuromed** per i giovani neurochirurghi: l'Irccs di Pozzilli, con il suo Laboratorio di anatomia necroscopica, è al centro di un percorso nazionale di addestramento per specializzandi e specialisti promosso dalla Società Italiana di neurochirurgia. Lo comunica **Neuromed** in una nota. Quattro le tappe italiane: Brescia, Milano, Pozzilli e Messina. Segno dell'importanza dell'attività Neurochirurgica del **Neuromed**, all'avanguardia sia nelle tecniche innovative di intervento che tecnologiche. Venerdì e sabato scorso a Pozzilli si sono ritrovati specialisti da tutto il mondo per un corso teorico e pratico di "Neuro Oncologia. Dal laboratorio di dissezione alla sala operatoria. Osso petroso", organizzato dai neurochirurghi di **Neuromed** Michelangelo De Angelis, Paolo di Russo e Nicola Gorgoglione, vede ancora una volta il ruolo fondamentale del Laboratorio di Necroscopia **Neuromed**, che permette ai discenti delle lezioni pratiche su preparati anatomici. "Questi corsi sono molto importanti per gli specializzandi in neurochirurgia – ha commentato Vincenzo Esposito, a capo della Neurochirurgia I del **Neuromed** e del Laboratorio di Necroscopia – e la sede di Pozzilli è stata scelta anche per la presenza del nostro laboratorio. I giovani neurochirurghi specializzandi e specialisti hanno la possibilità di accedere ad una formazione su preparati anatomici, fino a qualche anno fa impossibile in Italia, che permette una conoscenza dell'anatomia delle regioni cerebrali che risulterà fondamentale per l'attività chirurgica in sala operatoria. Una formazione, bisogna sottolineare, sempre di livello internazionale. In questa occasione ci ha onorato della sua presenza, ad esempio, il professor Sebastien Froelich, primario di un importante ospedale di Parigi e conosciuto nel mondo per questo particolare tipo di chirurgia". La scelta di **Neuromed** per l'organizzazione di questo corso ribadisce ancora una volta il ruolo che il centro molisano occupa nel panorama neurochirurgico italiano. "Il fatto – continua Esposito – che **Neuromed** sia uno dei quattro centri in Italia in cui la Società di neurochirurgia ha scelto di organizzare questi corsi non può che inorgoglierci, a testimonianza del grande lavoro che viene fatto in questo Istituto. È una grande sfida per noi, perché possiamo far capire che la neurochirurgia di qualità può essere praticata anche nei centri piccoli come Pozzilli". In questo corso specifico – conclude la nota – i giovani si sono addestrati su specifiche forme di anatomia della base del cranio, parti complesse e molto impegnative per un neurochirurgo, per conoscere le quali non basta studiare sui libri. Training di questo tipo permettono quindi di ridurre i rischi di interventi così delicati.



SALUTE

0 commento | 0 ❤️ | f t p e

AGENZIA ADNKRONOS



post precedente

**VACCINI, ESPERTI: 'POCA COPERTURA E CON MOLTE DIVERSITÀ REGIONALI NEGLI ADULTI' OSSERVATORIO OBVIOUS, '1 SU 2 FAREBBE L'ANTI-ZOSTER MA NON SA**

LINK UTILI



AGENZIE ADNKRONOS



**Neuromed**, tappa italiana per corsi a giovani neurochirurghi. Percorso teorico-pratico promosso dalla Società italiana di neurochirurgia

2 Novembre 2022



**Vaccini, esperti: 'Poca copertura e con molte diversità regionali negli adulti' Osservatorio Obvious, '1 su 2 farebbe l'anti-Zoster ma non sa di essere a rischio'**

2 Novembre 2022



**Tumore prostata, al via campagna prevenzione 'Metti un baffo a novembre' Promossa da Janssen Oncology invita gli uomini a sottoporsi a screening superando tabù e pregiudizi**

2 Novembre 2022



**Vaiolo scimmie: Oms, 'progressi ma resta emergenza internazionale' Dg Tedros ha recepito il parere del Comitato di esperti che si è riunito nei giorni scorsi confermando la linea**

2 Novembre 2022

# LaFrecciaWeb

l'informazione al centro

lafrecciaweb@gmail.com

Autorizzazione del Tribunale di Roma Ufficio Cancelleria della sez. per la Stampa e l'Informazione aut. 186/2018 del 22.11.2018.

Direttore Responsabile Alessandra Piccolella

Editore Gaetano Piccolella

Testata Giornalistica associata a



HOME EDITORIALE ▾ SALUTE E BENESSERE CRONACA SOCIETÀ SOCIALE MODA SCIENZA ECONOMIA MUSICA SPORT Q

Home > Redazione > Sanità: [Neuromed](#) inaugurato il Centro di medicina necroscopica

Redazione

Scrivi e premi invio...



## SANITÀ: **NEUROMED**, INAUGURATO IL CENTRO DI MEDICINA NECROSCOPICA

di Agenzia Adnkronos | 22 Aprile 2022

Roma, 22 apr. (Adnkronos Salute) – E' stato inaugurato il Centro di medicina necroscopica – Unità di chirurgia formativa dell'Irccs [Neuromed](#) di Pozzilli (Isernia), presso il Parco tecnologico dell'Istituto. L'evento segna anche l'inizio del 'Memorial Cantore 2022', la manifestazione dedicata alla memoria del professor Giampaolo Cantore, che per tanti anni ha diretto il Dipartimento di Neuroscienze oggi a lui intitolato, rendendolo una realtà di livello internazionale. Proprio nel ricordo del luminare, la Neurochirurgia [Neuromed](#) raggiunge così un altro traguardo di eccellenza nella formazione dei giovani neurochirurghi, grazie ad un avanzato Laboratorio anatomico dove possono esercitarsi e affinare le loro tecniche su preparati umani. "Un'attività importante per la formazione di chirurghi e neurochirurghi, perché addestrandosi e studiando sul preparato anatomico umano è possibile prendere piena consapevolezza e padronanza di questa complessa anatomia per poterla applicare nella chirurgia". Così Vincenzo Esposito, professore ordinario di Neurochirurgia all'Università 'La Sapienza' di Roma, intervenuto all'inaugurazione del Centro di medicina necroscopica. "Nella composizione del corpo docenti – ha aggiunto – abbiamo anche insegnanti che vengono dall'estero, così come alcuni studenti. I corsi sono strutturati con una parte teorica e una di laboratorio, in cui tutte le nozioni vengono praticate sul cadavere. E' molto importante – ha sottolineato – che il chirurgo conosca bene determinate procedure sul cadavere prima di usarle sul vivente". Non poteva mancare un passaggio su Cantore, luminare per anni alla direzione del dipartimento a lui adesso intitolato. "Il professor Cantore – ha ricordato Esposito – è stato il mio maestro e di tanti altri. E' sempre stato molto attivo, anche nella formazione dei giovani. Questo centro è intitolato alla sua memoria proprio per questa sua dedizione alla formazione dei giovani". Il laboratorio sarà

SEGUICI ANCHE SUI SOCIAL



MEDIA PARTNERS



protagonista, fino a sabato 23 aprile, del primo corso 'hands on' sul basicranio, che vedrà la fusione di lezioni teoriche e approccio pratico grazie al contributo di esperti neurochirurghi italiani e internazionali. L'evento segna un traguardo importante, non solo per il **Neuromed**, ma anche e soprattutto per lo slancio che verrà dato all'innovazione nel campo della neurochirurgia.



SALUTE

0 commento | 0 | f t p e


## AGENZIA ADNKRONOS



post precedente

ERICE, BRILLANTE PERLA DELLA  
SICILIA OCCIDENTALE

## YOU MAY ALSO LIKE



MADONNA VENDE L'OUTFIT DEL  
VIDEO DI MATERIAL GIRL

21 Aprile 2022



FEDERPOL, ERRORI GIUDIZIARI AL  
CENTRO DEL 65° CONGRESSO...

21 Aprile 2022



## LASCIA UN COMMENTO

Devi essere **connesso** per inviare un commento.

## LINK UTILI



## AGENZIE ADNKRONOS

Sanità: **Neuromed**, inaugurato il Centro di  
medicina necroscopica

22 Aprile 2022



Madonna vende  
l'outfit del video di  
Material Girl

21 Aprile 2022



Federpol, errori  
giudiziari al centro  
del 65° congresso  
nazionale

21 Aprile 2022



Sanità: Puglia  
eccellenza in digital  
health, al via  
Academy in  
telemedicina Parte  
il progetto pilota  
che coinvolge i  
gestori regionali

21 Aprile 2022



Sanità: Speranza,  
'create condizioni  
per rendere Paese  
più pronto a  
emergenze'

21 Aprile 2022



Nasce patto  
decarbonizzazione  
del trasporto aereo

21 Aprile 2022



Privacy, Ponti &  
Partners 1° studio  
legale in Italia a  
ottenere  
certificazione  
conformità Gdpr  
Rilasciata da Inveo

21 Aprile 2022

## Neuromed, tappa italiana per corsi a giovani neurochirurghi

Roma, 2 nov. (Adnkronos Salute) Nuovo corso teorico e pratico all'Istituto **Neuromed** per i giovani neurochirurghi: l'Irccs di Pozzilli, con il suo Laboratorio di anatomia necroscopica, è al centro di un percorso nazionale di addestramento per specializzandi e specialisti promosso dalla Società Italiana di neurochirurgia. Lo comunica **Neuromed** in una nota. Quattro le tappe italiane: Brescia, Milano, Pozzilli e Messina. Segno dell'importanza dell'attività Neurochirurgica del **Neuromed**, all'avanguardia sia nelle tecniche innovative di intervento che tecnologiche. Potrebbe interessarti anche



## Formazione hands on' giovani neurochirurghi all'Irccs **Neuromed**

Roma, 16 giu. (Adnkronos Salute) La formazione dei giovani neurochirurghi. Si apre un nuovo capitolo per il Centro di Medicina necroscopica Unità di Chirurgia formativa dell'Irccs **Neuromed** di Pozzilli (Is). Con il 'Microsurgical course', i giovani specializzandi neurochirurghi hanno potuto eseguire per due giorni un addestramento pratico in prima persona, hands on' nella definizione anglosassone. Sotto i loro bisturi e i loro microscopi c'erano tessuti capaci di riprodurre alcune delle condizioni che un neurochirurgo si trova davanti quando è in sala operatoria. Come le placente, donate alla scienza da giovani madri, grazie alla collaborazione con l'Istituto Clinico Mediterraneo di Agropoli, sottolinea l'Irccs. Un nuovo capitolo di un cammino iniziato da qualche mese si legge in una nota che conferma il **Neuromed** punto di riferimento in un settore complesso come quello della neurochirurgia. Potrebbe interessarti anche





Questo sito contribuisce alla audience di

**VIRGILIO**

MENU CERCA

LA LEGGE PER TUTTI  
INFORMAZIONE E CONSULENZA LEGALE

CONSULENZE SENTENZE FORUM

FLASH NEWS ADNKRONOS | ARTICOLI

## Neuromed, inaugurato il Centro di medicina necroscopica

22 Aprile 2022



DIRITTO E FISCO

POLITICA

CRONACA

LAVORO E CONCORSI

RICERCHE DI GIURISPRUDENZA

BUSINESS

DONNA E FAMIGLIA

TECH

MODULI

SALUTE E BENESSERE

LIFESTYLE



**RICHIEDI UNA CONSULENZA AI NOSTRI PROFESSIONISTI**

Roma, 22 apr. (Adnkronos Salute) – E' stato inaugurato il Centro di medicina necroscopica – Unità di chirurgia formativa dell'Irccs **Neuromed** di Pozzilli (Isernia), presso il Parco tecnologico dell'Istituto. L'evento segna anche l'inizio del 'Memorial Cantore 2022', la manifestazione dedicata alla memoria del professor Giampaolo Cantore, che per tanti anni ha diretto il Dipartimento di Neuroscienze oggi a lui intitolato, rendendolo una realtà di livello internazionale. Proprio nel ricordo del luminare, la Neurochirurgia **Neuromed** raggiunge così un altro traguardo di eccellenza nella formazione dei giovani neurochirurghi, grazie ad un avanzato Laboratorio anatomico dove possono esercitarsi e affinare le loro tecniche su preparati umani.

### NEWSLETTER

Iscriviti per rimanere sempre informato e aggiornato.

**ISCRIVITI**

[Informativa sulla privacy](#)

Scarica e leggi gratis su app

L'ITALIA DE LA  
RAGIONEESTERI LIFE MEDIA INTERVISTE E  
OPINIONI

## Neuromed, tappa italiana per corsi a giovani neurochirurghi

NOVEMBRE 2, 2022

**R**oma, 2 nov. (Adnkronos Salute) – Nuovo corso teorico e pratico all'Istituto **Neuromed** per i giovani neurochirurghi: l'Irccs di Pozzilli, con il suo Laboratorio di anatomia necroscopica, è al centro di un percorso nazionale di addestramento per specializzandi e specializzati promosso dalla Società Italiana di neurochirurgia. Lo comunica **Neuromed** in una nota. Quattro le tappe italiane: Brescia, Milano, Pozzilli e Messina. Segno dell'importanza dell'attività Neurochirurgica del **Neuromed**, all'avanguardia sia nelle tecniche innovative di intervento che tecnologiche.

Venerdì e sabato scorso a Pozzilli si sono ritrovati specialisti da tutto il mondo per un corso teorico e pratico di "Neuro Oncologia. Dal laboratorio di dissezione alla sala operatoria. Osso petroso", organizzato dai neurochirurghi di **Neuromed** Michelangelo De Angelis, Paolo di Russo e Nicola Gorgoglione, vede ancora una volta il ruolo fondamentale del Laboratorio di Necroscopia **Neuromed**, che permette ai discenti delle lezioni pratiche su preparati anatomici.

"Questi corsi sono molto importanti per gli specializzandi in neurochirurgia – ha commentato Vincenzo Esposito, a capo della Neurochirurgia I del **Neuromed** e del Laboratorio di Necroscopia – e la sede di Pozzilli è stata scelta anche per la presenza del nostro laboratorio. I giovani neurochirurghi specializzandi e specialisti hanno la possibilità di accedere ad una formazione su preparati anatomici, fino a qualche anno fa impossibile in Italia, che permette una conoscenza dell'anatomia delle regioni cerebrali che risulterà fondamentale per l'attività chirurgica in sala operatoria. Una formazione, bisogna sottolineare, sempre di livello internazionale. In questa occasione ci ha onorato della sua presenza, ad esempio, il professor Sebastien Froelich, primario di un importante ospedale di Parigi e conosciuto nel mondo per questo particolare tipo di chirurgia".

La scelta di **Neuromed** per l'organizzazione di questo corso ribadisce ancora una volta il ruolo che il centro molisano occupa nel panorama neurochirurgico italiano. "Il fatto – continua Esposito – che **Neuromed** sia uno dei quattro centri in Italia in cui la Società di neurochirurgia ha scelto di organizzare questi corsi non può che inorgoglierci, a testimonianza del grande lavoro che viene fatto in questo Istituto. È una grande sfida per noi, perché possiamo far capire che la neurochirurgia di qualità può essere praticata anche nei centri piccoli come Pozzilli".

In questo corso specifico – conclude la nota – i giovani si sono addestrati su specifiche forme di anatomia della base del cranio, parti complesse e molto impegnative per un neurochirurgo, per conoscere le quali non basta studiare sui libri. Training di questo tipo permettono quindi di ridurre i rischi di interventi così delicati.



Seguici anche su Google News

## Articoli correlati:

**Ergastolo  
ostativo: Conte,  
'ennesimo  
schiaffo, boss  
mafia via da  
carceri problema  
solo M5S?'**

**Giovannini:  
'Sostenibilità  
nuovo modo per  
costruire opere'**

**Caldo: Copagri  
Lombardia, 'con  
siccità situazione  
gravissima,  
Regione  
intervenga'**

**Bce: Lagarde,  
'Tpi si aggiunge  
a nostri  
strumenti,  
valuteremo  
sostenibilità  
conti'**

**Milano:  
Starbucks apre  
nuovo store con  
Percassi e punta  
ad altre 17**

Scarica e leggi gratis su app



L'ITALIA DE LA  
RAGIONE

ESTERI LIFE MEDIA INTERVISTE E  
OPINIONI



## Neuromed: cresce l'attività del Centro di Medicina Necroscopica

GIUGNO 28, 2022



Con l'addestramento su tessuti diventano ancora più diversificate le opportunità di formazione per i giovani neurochirurghi



Scarica e leggi gratis su app

L'ITALIA DE LA  
RAGIONEESTERI LIFE MEDIA INTERVISTE E  
OPINIONI

## Formazione 'hands on' giovani neurochirurghi all'Irccs Neuromed

GIUGNO 16, 2022

**R**oma, 16 giu. (Adnkronos Salute) – La formazione dei giovani neurochirurghi. Si apre un nuovo capitolo per il Centro di Medicina necroscopica – Unità di Chirurgia formativa dell'Irccs **Neuromed** di Pozzilli (Is). Con il 'Microsurgical course', i giovani specializzandi neurochirurghi hanno potuto eseguire per due giorni un addestramento pratico in prima persona, 'hands on' nella definizione anglosassone. "Sotto i loro bisturi e i loro microscopi c'erano tessuti capaci di riprodurre alcune delle condizioni che un neurochirurgo si trova davanti quando è in sala operatoria. Come le placente, donate alla scienza da giovani madri, grazie alla collaborazione con l'Istituto Clinico Mediterraneo di Agropoli", sottolinea l'Irccs. Un nuovo capitolo di un cammino iniziato da qualche mese – si legge in una nota – che conferma il **Neuromed** punto di riferimento in un settore complesso come quello della neurochirurgia.

"I primi tre corsi – afferma Paolo di Russo, che assieme ai medici Nicola Gorgoglione, Arianna Fava e Michelangelo De Angelis ha curato l'organizzazione delle due giornate – sono stati focalizzati sull'apprendimento delle nuove tecniche di intervento per meningiomi e neurinomi del basicranio. Con questo quarto appuntamento abbiamo deciso di cambiare tipologia, dedicandoci alle suture vascolari, che danno una mano in più al neurochirurgo per il trattamento di patologie come aneurismi e malformazioni vascolari. Per questo motivo abbiamo avuto il piacere di invitare il collega, Mattia del Maestro, che è uno dei massimi esperti in questo tipo di attività".


"Le micro-suture – osserva del Maestro della Neurochirurgia dell'Ospedale Maggiore della Carità di Novara – sono una tecnica utilizzata per anastomosi vascolari, cioè per intervenire su arterie che possono essere rotte o danneggiate, oppure per creare dei bypass, oltrepassando quindi la patologia che affligge un tratto dell'arteria stessa. Questa è una attività di grande aiuto

al neurochirurgo, e sicuramente deve far parte del suo bagaglio di competenze. Un corso come questo è quindi prezioso per completare il percorso di formazione dei giovani neurochirurghi, che possono esercitarsi con tutti i materiali e modelli disponibili per questo tipo di procedure. L'impegno di un centro come il [Neuromed](#) in questo campo contribuisce al miglioramento dei servizi ai pazienti nel centro – sud Italia”.

“Saper utilizzare queste tecniche per un chirurgo – aggiunge Michelangelo De Angelis – è importantissimo per poter salvare la vita dei pazienti. Stiamo infatti parlando di patologie che spesso possono diventare molto gravi in poco tempo, e portare a morte il paziente. Allenarsi, saperle utilizzare, per un giovane neurochirurgo significa essere pronto anche a questo”.

“Ciò che abbiamo notato, in questo come nei corsi precedenti – commenta Nicola Gorgoglione – è il grande interesse da parte di tutto il panorama neurochirurgico italiano a venire qui, a partecipare, chi come tutor chi come discente, a un evento che ci ha dato come al solito grandissima soddisfazione”.

“Questi corsi – conclude Vincenzo Esposito, responsabile dell'Unità di Neurochirurgia II – che sono ormai diventati una parte integrante del lavoro del nostro Dipartimento, sono motivo di lustro per l'Istituto [Neuromed](#) e per la Regione Molise. Sono la realizzazione un percorso iniziato circa 20 anni fa dal nostro Maestro, professor Giampaolo Cantore, e costituiscono l'inizio di un nuovo viaggio che vede il [Neuromed](#) al centro del palcoscenico formativo Nazionale ed Europeo. Sono motivo di stimolo e di crescita per i discenti ma non di meno per noi docenti che continuiamo ad aggiornarci e metterci in gioco grazie all'interazione con le nuove generazioni”.



### Articoli correlati:

Governo: Cdm  
scioglie Comune  
San Giuseppe  
Vesuviano

Governo: Letta,  
'se cadesse




site search by freefind

- HOME
- ARCHIVIO NOTIZIE
- NEWSLETTER
- GUIDE SALUTE
- CALCOLO DEL PESO IDEALE

## NEUROMED, TAPPA ITALIANA PER CORSI A GIOVANI NEUROCHIRURGHI

[Share 0](#)
[Tweet](#)
[Share](#)
[Condividi](#)

diventa fan

Roma, 2 nov. (Adnkronos Salute) 14:22



Nuovo corso teorico e pratico all'Istituto **Neuromed** per i giovani neurochirurghi: l'Irccs di Pozzilli, con il suo Laboratorio di anatomia necroscopica, è al centro di un percorso nazionale di addestramento per specializzandi e specialisti promosso dalla Società Italiana di neurochirurgia.

Lo comunica **Neuromed** in una nota.

Quattro le tappe italiane: Brescia, Milano, Pozzilli e Messina.

Segno dell'importanza dell'attività Neurochirurgica del **Neuromed**, all'avanguardia sia nelle tecniche innovative di intervento che tecnologiche.

Venerdì e sabato scorso a Pozzilli si sono ritrovati specialisti da tutto il mondo per un corso teorico e pratico di "Neuro Oncologia.

Dal laboratorio di dissezione alla sala operatoria.

Osso petroso", organizzato dai neurochirurghi di **Neuromed** Michelangelo De Angelis, Paolo di Russo e Nicola Gorgoglione, vede ancora una volta il ruolo fondamentale del Laboratorio di Necroscopia **Neuromed**, che permette ai discenti delle lezioni pratiche su preparati anatomici.

"Questi corsi sono molto importanti per gli specializzandi in neurochirurgia – ha commentato Vincenzo Esposito, a capo della Neurochirurgia I del **Neuromed** e del Laboratorio di Necroscopia – e la sede di Pozzilli è stata scelta anche per la presenza del nostro laboratorio.

I giovani neurochirurghi specializzandi e specialisti hanno la possibilità di accedere ad una formazione su preparati anatomici, fino a qualche anno fa impossibile in Italia, che permette una conoscenza dell'anatomia delle regioni cerebrali che risulterà fondamentale per

### ISCRIVITI ALLA NEWSLETTER

[Informativa privacy](#)

ISCRIVITI

### ALIMENTAZIONE

- La dieta mediterranea
- La dieta dimagrante
- Il colesterolo
- Cibi per la dieta
- Dieta alimentare

### VIE RESPIRATORIE

- Il raffreddore
- La tosse
- Mal di gola
- L'influenza

### ALLERGIE

- Raffreddore allergico
- Asma bronchiale
- Congiuntivite allergica
- Allergie alimentari

### CARDIOLOGIA

- Infarto
- Ipertensione
- Trombosi
- Tachicardia

### DERMATOLOGIA

- Micosi
- Herpes
- Psoriasi
- Verruche

### PSICOLOGIA

- Lo psicologo
- Psicologia nella storia dei popoli
- Introduzione alla psicologia
- Intervista al Dott. Freud

### EMATOLOGIA

- Anemia
- Il mieloma

l'attività chirurgica in sala operatoria.

Una formazione, bisogna sottolineare, sempre di livello internazionale.

In questa occasione ci ha onorato della sua presenza, ad esempio, il professor Sebastien Froelich, primario di un importante ospedale di Parigi e conosciuto nel mondo per questo particolare tipo di chirurgia".

La scelta di **Neuromed** per l'organizzazione di questo corso ribadisce ancora una volta il ruolo che il centro molisano occupa nel panorama neurochirurgico italiano.

"Il fatto - continua Esposito - che **Neuromed** sia uno dei quattro centri in Italia in cui la Società di neurochirurgia ha scelto di organizzare questi corsi non può che inorgoglierci, a testimonianza del grande lavoro che viene fatto in questo Istituto.

È una grande sfida per noi, perché possiamo far capire che la neurochirurgia di qualità può essere praticata anche nei centri piccoli come Pozzilli".

In questo corso specifico - conclude la nota - i giovani si sono addestrati su specifiche forme di anatomia della base del cranio, parti complesse e molto impegnative per un neurochirurgo, per conoscere le quali non basta studiare sui libri.

Training di questo tipo permettono quindi di ridurre i rischi di interventi così delicati.



- Leucemia
- Il linfoma

## GASTROENTEROLOGIA

- Gastrite
- Ulcera
- Esofagite
- La colite

## GINECOLOGIA

- Malformazioni uterine
- Fibromi uterini
- Cistiti ovariche
- Cistiti ovariche
- Utero retroverso

## MALATTIE INFETTIVE

- AIDS
- Meningite

## UROLOGIA

- Cistite
- Ipertrofia prostatica
- Prostata
- Incontinenza urinaria
- Prostatite
- Calcolosi urinaria

## OCULISTICA

- Miopia
- Cataratta
- Congiuntivite
- Distacco di retina

## ODONTOIATRIA

- Carie dentaria
- Gengivite e paradontite
- Placca batterica
- Implantologia
- Tartaro

## ORTOPEDIA

- Fratture ossee
- Distorsione caviglia
- Osteoporosi
- Scoliosi

## NEFROLOGIA

- Insufficienza renale
- Cisti renali

## PEDIATRIA

- Orecchioni
- Varicella
- Pertosse

## PSICHIATRIA

- Ansia
- Attacchi di panico
- Depressione

## REUMATOLOGIA

- Artrosi
- Osteoporosi

## CHIRURGIA PLASTICA

- Addominoplastica
- Blefaroplastica
- Il Botulino
- La liposuzione
- La rinoplastica
- Il trapianto dei capelli

## NOTIZIARI






site search by freefind

- HOME
- ARCHIVIO NOTIZIE
- NEWSLETTER
- GUIDE SALUTE
- CALCOLO DEL PESO IDEALE

## SANITÀ: **NEUROMED**, INAUGURATO IL CENTRO DI MEDICINA NECROSCOPICA

[Share 0](#)
[Tweet](#)
[Share](#)
[Condividi](#)

diventa fan

Roma, 22 apr. (Adnkronos Salute) 12:31



E' stato inaugurato il Centro di medicina necroscopica - Unità di chirurgia formativa dell'Irccs **Neuromed** di Pozzilli (Isernia), presso il Parco tecnologico dell'Istituto.

L'evento segna anche l'inizio del 'Memorial Cantore 2022', la manifestazione dedicata alla memoria del professor Giampaolo Cantore, che per tanti anni ha diretto il Dipartimento di Neuroscienze oggi a lui intitolato, rendendolo una realtà di livello internazionale.

Proprio nel ricordo del luminare, la Neurochirurgia **Neuromed** raggiunge così un altro traguardo di eccellenza nella formazione dei giovani neurochirurghi, grazie ad un avanzato Laboratorio anatomico dove possono esercitarsi e affinare le loro tecniche su preparati umani. "Un'attività importante per la formazione di chirurghi e neurochirurghi, perché addestrandosi e studiando sul preparato anatomico umano è possibile prendere piena consapevolezza e padronanza di questa complessa anatomia per poterla applicare nella chirurgia".

Così Vincenzo Esposito, professore ordinario di Neurochirurgia all'Università 'La Sapienza' di Roma, intervenuto all'inaugurazione del Centro di medicina necroscopica.

"Nella composizione del corpo docenti - ha aggiunto - abbiamo anche insegnanti che vengono dall'estero, così come alcuni studenti.

I corsi sono strutturati con una parte teorica e una di laboratorio, in cui tutte le nozioni vengono praticate sul cadavere.

E' molto importante - ha sottolineato - che il chirurgo conosca bene determinate procedure sul cadavere prima di usarle sul vivente". Non poteva mancare un passaggio su Cantore, luminare per anni alla direzione del dipartimento a lui adesso intitolato.

"Il professor Cantore - ha ricordato Esposito - è stato il mio maestro e di tanti altri.

### ISCRIVITI ALLA NEWSLETTER

[Informativa privacy](#)

**ISCRIVITI**

### ALIMENTAZIONE

- La dieta mediterranea
- La dieta dimagrante
- Il colesterolo
- Cibi per la dieta
- Dieta alimentare

### VIE RESPIRATORIE

- Il raffreddore
- La tosse
- Mal di gola
- L'influenza

### ALLERGIE

- Raffreddore allergico
- Asma bronchiale
- Congiuntivite allergica
- Allergie alimentari

### CARDIOLOGIA

- Infarto
- Ipertensione
- Trombosi
- Tachicardia

### DERMATOLOGIA

- Micosi
- Herpes
- Psoriasi
- Verruche

### PSICOLOGIA

- Lo psicologo
- Psicologia nella storia dei popoli
- Introduzione alla psicologia
- Intervista al Dott. Freud

### EMATOLOGIA

- Anemia
- Il mieloma

E' sempre stato molto attivo, anche nella formazione dei giovani.

Questo centro è intitolato alla sua memoria proprio per questa sua dedizione alla formazione dei giovani".

Il laboratorio sarà protagonista, fino a sabato 23 aprile, del primo corso 'hands on' sul basicranio, che vedrà la fusione di lezioni teoriche e approccio pratico grazie al contributo di esperti neurochirurghi italiani e internazionali.

L'evento segna un traguardo importante, non solo per il **Neuromed**, ma anche e soprattutto per lo slancio che verrà dato all'innovazione nel campo della neurochirurgia.



■ Leucemia ■ Il linfoma

## GASTROENTEROLOGIA

■ Gastrite ■ Ulcera  
■ Esofagite ■ La colite

## GINECOLOGIA

■ Malformazioni uterine ■ Fibromi uterini  
■ Cistiti ovariche ■ Cistiti ovariche  
■ Utero retroverso

## MALATTIE INFETTIVE

■ AIDS ■ Meningite

## UROLOGIA

■ Cistite ■ Ipertrofia prostatica  
■ Prostata ■ Incontinenza urinaria  
■ Prostatite ■ Calcolosi urinaria

## OCULISTICA

■ Miopia ■ Cataratta  
■ Congiuntivite ■ Distacco di retina

## ODONTOIATRIA

■ Carie dentaria ■ Gengivite e paradontite  
■ Placca batterica ■ Implantologia  
■ Tartaro

## ORTOPEDIA

■ Fratture ossee ■ Distorsione caviglia  
■ Osteoporosi ■ Scoliosi

## NEFROLOGIA

■ Insufficienza renale ■ Cisti renali

## PEDIATRIA

■ Orecchioni ■ Varicella  
■ Pertosse

## PSICHIATRIA

■ Ansia ■ Attacchi di panico  
■ Depressione

## REUMATOLOGIA

■ Artrosi ■ Osteoporosi

## CHIRURGIA PLASTICA

■ Addominoplastica ■ Blefaroplastica  
■ Il Botulino ■ La liposuzione  
■ La rinoplastica ■ Il trapianto dei capelli

## NOTIZIARI

## Neuromed, tappa italiana per corsi a giovani neurochirurghi

Roma, 2 nov. (Adnkronos Salute) - Nuovo corso teorico e pratico all'Istituto **Neuromed** per i giovani neurochirurghi: l'Irccs di Pozzilli, con il suo Laboratorio di anatomia necroscopica, è al centro di un percorso nazionale di addestramento per specializzandi e specializzati promosso dalla Società Italiana di neurochirurgia. Lo comunica **Neuromed** in una nota. Quattro le tappe italiane: Brescia, Milano, Pozzilli e Messina. Segno dell'importanza dell'attività Neurochirurgica del **Neuromed**, all'avanguardia sia nelle tecniche innovative di



intervento che tecnologiche. Venerdì e sabato scorso a Pozzilli si sono ritrovati specialisti da tutto il mondo per un corso teorico e pratico di Neuro Oncologia. Dal laboratorio di dissezione alla sala operatoria. Osso petroso, organizzato dai neurochirurghi di **Neuromed** Michelangelo De Angelis, Paolo di Russo e Nicola Gorgoglione, vede ancora una volta il ruolo fondamentale del Laboratorio di Necroscopia **Neuromed**, che permette ai discenti delle lezioni pratiche su preparati anatomici. Questi corsi sono molto importanti per gli specializzandi in neurochirurgia ha commentato Vincenzo Esposito, a capo della Neurochirurgia I del **Neuromed** e del Laboratorio di Necroscopia e la sede di Pozzilli è stata scelta anche per la presenza del nostro laboratorio. I giovani neurochirurghi specializzandi e specialisti hanno la possibilità di accedere ad una formazione su preparati anatomici, fino a qualche anno fa impossibile in Italia, che permette una conoscenza dell'anatomia delle regioni cerebrali che risulterà fondamentale per l'attività chirurgica in sala operatoria. Una formazione, bisogna sottolineare, sempre di livello internazionale. In questa occasione ci ha onorato della sua presenza, ad esempio, il professor Sebastien Froelich, primario di un importante ospedale di Parigi e conosciuto nel mondo per questo particolare tipo di chirurgia. La scelta di **Neuromed** per l'organizzazione di questo corso ribadisce ancora una volta il ruolo che il centro molisano occupa nel panorama neurochirurgico italiano. Il fatto continua Esposito che **Neuromed** sia uno dei quattro centri in Italia in cui la Società di neurochirurgia ha scelto di organizzare questi corsi non può che inorgoglierci, a testimonianza del grande lavoro che viene fatto in questo Istituto. È una grande sfida per noi, perché possiamo far capire che la neurochirurgia di qualità può essere praticata anche nei centri piccoli come Pozzilli. In questo corso specifico conclude la nota - i giovani si sono addestrati su specifiche forme di anatomia della base del cranio, parti complesse e molto impegnative per un neurochirurgo, per conoscere le quali non basta studiare sui libri. Training di questo tipo permettono quindi di ridurre i rischi di interventi così delicati. COPYRIGHT LASICILIA.IT © RIPRODUZIONE RISERVATA Di più su questi argomenti: In arrivo una perturbazione atlantica: tra il 3 e il 4 novembre in arrivo piogge, vento e crollo delle temperature Ancora ombrelloni aperti e teli da mare in spiaggia per il caldo fuori stagione di questo periodo "Anche i locali, spuntati come funghi, non rispettano le norme". La denuncia, tra le altre voci, del Comitato Bellini La presenza in città di Ross Pelligra, osannato dai 15 mila del Massimino in occasione del successo sul Sant'Agata, è stata utile per un vertice societario a tutto tondo I tre, due giovani ventenni e un uomo di 56 anni, avevano acceso il fuoco per arrostitire la carne Davide Scuderi, esponente del clan dei Cursoti Milanesi, parla con i magistrati. Nell'agosto del 2020 in via Grimaldi ci furono due morti nello scontro con la cosca rivale dei Cappello Il procedimento nato da un'operazione che oltre a ricostruire l'organigramma dei clan ha scoperto una truffa milionaria, commessa dalle cosche, ai danni dell'Ue Meglio di Germania, Spagna e Francia. Ma Bankitalia avverte: "Prudenza" Autista incredibilmente illeso. Per fortuna non ha travolto alcuna automobile L'imprenditore siciliano: «La mia vita è stata legata sempre a questa associazione che per me è stata una scuola di vita e di formazione, molto di più di quanto lo possa essere per una persona adulta» Siciliano di Enna trapiantato a Vittoria dagli anni Settanta, è diventato un punto di riferimento storico per chiunque abbia bisogno di aiuto Protagonista di tanti film di successo, uno su tutti "Il Postino", adesso sarà impegnata in un programma di cucina su La 7 Arcangelo Ciulla: «Si è realizzato un sogno, sono felice» Manuel Tropea, 29 anni, chef autodidatta: «Sono nato a Picanello e ne vado orgoglioso» «La deadline sarà Parigi 2024, dunque un prossimo anno molto impegnativo, poi deciderò cosa fare perché si deve pensare al dopo» Le estrazioni dei numeri vincenti Il velilovo è precipitato dopo aver urtato una montagna con un'ala

## LA SICILIA

Catania Agrigento Caltanissetta Enna Messina Palermo Ragusa Siracusa Trapani

Ucraina

Video

@LoDico

Necrologie

Buongusto

Viaggi&amp;Turismo

Speciali

Aste

Libri

Me

SFOGLIA IL GIORNALE

ABBONATI

ADNKRONOS

## Formazione 'hands on' giovani neurochirurghi all'Irccs Neuromed

Di Redazione | 16 giu 2022



Roma, 16 giu. (Adnkronos Salute) - La formazione dei giovani neurochirurghi. Si apre un nuovo capitolo per il Centro di Medicina necroscopica - Unità di Chirurgia formativa dell'Irccs **Neuromed** di Pozzilli (Is). Con il 'Microsurgical course', i giovani specializzandi neurochirurghi hanno potuto eseguire per due giorni un addestramento pratico in prima persona, 'hands on' nella definizione anglosassone. "Sotto i loro bisturi e i loro microscopi c'erano tessuti capaci di riprodurre alcune delle condizioni che un neurochirurgo si trova davanti quando è in sala operatoria. Come le placente, donate alla scienza da giovani madri, grazie alla collaborazione con l'Istituto Clinico Mediterraneo di Agropoli", sottolinea l'Irccs. Un nuovo capitolo di un cammino iniziato da qualche mese - si legge in una nota - che conferma il **Neuromed** punto di riferimento in un settore complesso come quello della neurochirurgia.

"I primi tre corsi - afferma Paolo di Russo, che assieme ai medici Nicola Gorgoglione, Arianna Fava e Michelangelo De Angelis ha curato l'organizzazione delle due giornate - sono stati focalizzati sull'apprendimento delle nuove tecniche di intervento per meningiomi e neurinomi del basicranio. Con questo quarto appuntamento abbiamo deciso di cambiare tipologia, dedicandoci alle suture vascolari, che danno una mano in più al neurochirurgo per il trattamento di patologie come aneurismi e malformazioni vascolari. Per questo motivo abbiamo avuto il piacere di invitare il collega, Mattia del Maestro, che è uno dei massimi esperti in questo tipo di attività".

"Le micro-suture - osserva del Maestro della Neurochirurgia dell'Ospedale Maggiore della Carità di Novara - sono una tecnica utilizzata per anastomosi vascolari, cioè per intervenire su arterie che possono essere rotte o danneggiate,

## ISCRIVITI ALLA NEWSLETTER

Subscribe

## Più letti

**LA RICOSTRUZIONE**

Le coltellate al collo e alla schiena, la gelosia, il corpicino dentro cinque sacchi neri. Cosa sappiamo del delitto

**CATANIA**

Elena Del Pozzo è morta: trovato il corpo della bambina scomparsa a Tremestieri Etneo

**IL GIALLO**

Sequestrata una bambina di 5 anni a Tremestieri: «E' stata rapita da tre uomini incappucciati»

**LA TRAGEDIA DI TREMESTIERI**

Elena uccisa, il cadavere trovato in un campo: la madre sta raccontando ai Pm perché l'ha fatto

oppure per creare dei bypass, oltrepassando quindi la patologia che affligge un tratto dell'arteria stessa. Questa è una attività di grande aiuto al neurochirurgo, e sicuramente deve far parte del suo bagaglio di competenze. Un corso come questo è quindi prezioso per completare il percorso di formazione dei giovani neurochirurghi, che possono esercitarsi con tutti i materiali e modelli disponibili per questo tipo di procedure. L'impegno di un centro come il **Neuromed** in questo campo contribuisce al miglioramento dei servizi ai pazienti nel centro - sud Italia".

"Saper utilizzare queste tecniche per un chirurgo - aggiunge Michelangelo De Angelis - è importantissimo per poter salvare la vita dei pazienti. Stiamo infatti parlando di patologie che spesso possono diventare molto gravi in poco tempo, e portare a morte il paziente. Allenarsi, saperle utilizzare, per un giovane neurochirurgo significa essere pronto anche a questo".

"Ciò che abbiamo notato, in questo come nei corsi precedenti - commenta Nicola Gorgoglione - è il grande interesse da parte di tutto il panorama neurochirurgico italiano a venire qui, a partecipare, chi come tutor chi come discente, a un evento che ci ha dato come al solito grandissima soddisfazione".

"Questi corsi - conclude Vincenzo Esposito, responsabile dell'Unità di Neurochirurgia II - che sono ormai diventati una parte integrante del lavoro del nostro Dipartimento, sono motivo di lustro per l'Istituto **Neuromed** e per la Regione Molise. Sono la realizzazione un percorso iniziato circa 20 anni fa dal nostro Maestro, professor Giampaolo Cantore, e costituiscono l'inizio di un nuovo viaggio che vede il **Neuromed** al centro del palcoscenico formativo Nazionale ed Europeo. Sono motivo di stimolo e di crescita per i discenti ma non di meno per noi docenti che continuiamo ad aggiornarci e metterci in gioco grazie all'interazione con le nuove generazioni".

COPYRIGHT LASICILIA.IT © RIPRODUZIONE RISERVATA

Di più su questi argomenti:

**ULTIMAORA** **CRONACA**

Ricevi le nostre ultime notizie da Google News: clicca su **SEGUICI**, poi nella nuova schermata clicca sul pulsante con la stella!

**SEGUICI**

**WhatsApp**  
 Segnalazioni, foto e video LoDico: clicca su **INVIA**, e sarai in contatto col nostro Team.

**INVIA**

Taboola Feed



**LA TRAGEDIA DI TREMESTIERI**

La piccola Elena uccisa con un coltello da cucina, la mamma era gelosa della compagna dell'ex. La Procura: "Omicidio premeditato"



**LA SVOLTA**

Il rapimento era una montatura, Elena uccisa dalla madre: la donna fa ritrovare il corpo e confessa



**LA BIMBA MORTA A TREMESTIERI**

Elena, la zia: «Ho pensato che Martina volesse incastrare mio fratello»



**LA CONFESSIONE DELLA MADRE DELLA BIMBA**

«Ho ucciso Elena a casa poi ho portato il corpo in un terreno vicino», il racconto choc di Martina ai pm catanesi

**IL GIORNALE DI OGGI**

SFOGLIA

ABBONATI

**Video**



Draghi a Irpin: "Gli ucraini ricostruiranno tutto"



Di Maio: "Non si può attaccare il governo un giorno si e uno no"



Fiori, palloncini e disegni davanti casa della piccola Elena e nel luogo del rinvenimento del cadavere

# LA SICILIA

Catania Agrigento Caltanissetta Enna Messina Palermo Ragusa Siracusa Trapani

Ucraina Video @LoDico

Necrologie

Buongusto

Viaggi&Turismo

+Medicina

Speciali

Aste

Libri

SFOGLIA IL GIORNALE

ABBONATI

ADNKRONOS

## Neuromed, inaugurato il Centro di medicina necroscopica

Di **Redazione** | 22 apr 2022

Roma, 22 apr. (Adnkronos Salute) - E' stato inaugurato il Centro di medicina necroscopica - Unità di chirurgia formativa dell'Irccs **Neuromed** di Pozzilli (Isernia), presso il Parco tecnologico dell'Istituto. L'evento segna anche l'inizio del 'Memorial Cantore 2022', la manifestazione dedicata alla memoria del professor Giampaolo Cantore, che per tanti anni ha diretto il Dipartimento di Neuroscienze oggi a lui intitolato, rendendolo una realtà di livello internazionale. Proprio nel ricordo del luminare, la Neurochirurgia **Neuromed** raggiunge così un altro traguardo di eccellenza nella formazione dei giovani neurochirurghi, grazie ad un avanzato Laboratorio anatomico dove possono esercitarsi e affinare le loro tecniche su preparati umani.

"Un'attività importante per la formazione di chirurghi e neurochirurghi, perché addestrandosi e studiando sul preparato anatomico umano è possibile prendere piena consapevolezza e padronanza di questa complessa anatomia per poterla applicare nella chirurgia". Così Vincenzo Esposito, professore ordinario di Neurochirurgia all'Università 'La Sapienza' di Roma, intervenuto all'inaugurazione del Centro di medicina necroscopica. "Nella composizione del corpo docenti - ha aggiunto - abbiamo anche insegnanti che vengono dall'estero, così come alcuni studenti. I corsi sono strutturati con una parte teorica e una di laboratorio, in cui tutte le nozioni vengono praticate sul cadavere. E' molto importante - ha sottolineato - che il chirurgo conosca bene determinate procedure sul cadavere prima di usarle sul vivente".

Non poteva mancare un passaggio su Cantore, luminare per anni alla direzione del dipartimento a lui adesso intitolato. "Il professor Cantore - ha ricordato Esposito - è stato il mio maestro e di tanti altri. E' sempre stato molto attivo, anche nella formazione dei giovani. Questo centro è intitolato alla sua memoria proprio per questa sua dedizione alla formazione dei giovani". Il laboratorio sarà protagonista, fino a sabato 23 aprile, del primo corso 'hands on' sul basicranio, che vedrà la fusione di lezioni teoriche e approccio pratico grazie al contributo di esperti

ISCRIVITI ALLA NEWSLETTER

Subscribe

Più letti



**NEL RAGUSANO**  
Ispica, il video della caduta della statua del Cristo durante la processione



**SOCIETA'**  
Catania "ostaggio" di giovani teppisti e incivili: notti di ordinaria "follia" in città



**TRAGEDIA SFIORATA A SCICLI**  
Bimbo si alza di notte e il pitbull di casa lo aggredisce: ora è gravissimo



**COVID 19**  
Dal Primo maggio via le mascherine e basta green pass: ecco la road map



**L'INDAGINE**  
La lite, lo sparo, il ferito e il cantante neomelodico: la polizia di Catania indaga su movimentata rissa al Porto

neurochirurghi italiani e internazionali. L'evento segna un traguardo importante, non solo per il **Neuromed**, ma anche e soprattutto per lo slancio che verrà dato all'innovazione nel campo della neurochirurgia.

COPYRIGHT LASICILIA.IT © RIPRODUZIONE RISERVATA

Di più su questi argomenti:

ULTIMAORA CRONACA



Ricevi le nostre ultime notizie da Google News: clicca su SEGUICI, poi nella nuova schermata clicca sul pulsante con la stella!

SEGUICI



Segnalazioni, foto e video LoDico: clicca su INVIA, e sarai in contatto col nostro Team.

INVIA

Taboola Feed



Questi occhiali autoregolabili promettono una vista cristallina (senza l'uso di strumenti!)

Proper Vision | Sponsorizzato



Sedie legno Venezia, scegli tra una vasta selezione!

Sedie Legno Venezia | Ricerca annunci | Sponsorizzato



Migliora le prestazioni del tuo PC in pochi clic

PC HelpSoft | Sponsorizzato



Ritaglio stampa ad uso esclusivo del destinatario, non riproducibile.



IL LUTTO

Catania, addio al prof. Ruggiero Vigo: il docente è morto dopo essere stato travolto da un'auto pirata



RITARDI

Attesa all'imbarco di oltre 5 ore per passeggeri volo Roma-Comiso: chiamati i carabinieri

IL GIORNALE DI OGGI


SFOGLIA

ABBONATI

Video



Torna la Giornata della Terra: "Investiamo nel pianeta"



Lotto, 10 e Lotto e Superenalotto: le estrazioni del 21 aprile



Al via la stretta a condizionatori e riscaldamento negli uffici pubblici



Fondazione Federico II, i big dell'arte contemporanea in mostra a Palermo con esposizione .RE

Sicilians



IL PERSONAGGIO

Dalla chimica al teatro: ecco chi è Marcella Lattuza, la "Madonna" di Jacopone da Todi

## LA SICILIA

Catania Agrigento Caltanissetta Enna Messina Palermo Ragusa Siracusa Trapani

Ucraina

Video

@LoDico

Necrologie

Buongusto

Viaggi&amp;Turismo

+Medicina

Speciali

Aste

Libri

SFOGLIA IL GIORNALE

ABBONATI

ADNKRONOS

## Sanità: **Neuromed**, inaugurato il Centro di medicina necroscopica

Di Redazione | 22 apr 2022

f t in m p



Roma, 22 apr. (Adnkronos Salute) - E' stato inaugurato il Centro di medicina necroscopica - Unità di chirurgia formativa dell'Irccs **Neuromed** di Pozzilli (Isernia), presso il Parco tecnologico dell'Istituto. L'evento segna anche l'inizio del 'Memorial Cantore 2022', la manifestazione dedicata alla memoria del professor Giampaolo Cantore, che per tanti anni ha diretto il Dipartimento di Neuroscienze oggi a lui intitolato, rendendolo una realtà di livello internazionale. Proprio nel ricordo del luminare, la Neurochirurgia **Neuromed** raggiunge così un altro traguardo di eccellenza nella formazione dei giovani neurochirurghi, grazie ad un avanzato Laboratorio anatomico dove possono esercitarsi e affinare le loro

ISCRIVITI ALLA NEWSLETTER

Subscribe

Più letti



tecniche su preparati umani. "Un'attività importante per la formazione di chirurghi e neurochirurghi, perché addestrandosi e studiando sul preparato anatomico umano è possibile prendere piena consapevolezza e padronanza di questa complessa anatomia per poterla applicare nella chirurgia". Così Vincenzo Esposito, professore ordinario di Neurochirurgia all'Università 'La Sapienza' di Roma, intervenuto all'inaugurazione del Centro di medicina necroscopica. "Nella composizione del corpo docenti - ha aggiunto - abbiamo anche insegnanti che vengono dall'estero, così come alcuni studenti. I corsi sono strutturati con una parte teorica e una di laboratorio, in cui tutte le nozioni vengono praticate sul cadavere. E' molto importante - ha sottolineato - che il chirurgo conosca bene determinate procedure sul cadavere prima di usarle sul vivente". Non poteva mancare un passaggio su Cantore, luminaire per anni alla direzione del dipartimento a lui adesso intitolato. "Il professor Cantore - ha ricordato Esposito - è stato il mio maestro e di tanti altri. E' sempre stato molto attivo, anche nella formazione dei giovani. Questo centro è intitolato alla sua memoria proprio per questa sua dedizione alla formazione dei giovani". Il laboratorio sarà protagonista, fino a sabato 23 aprile, del primo corso 'hands on' sul basicranio, che vedrà la fusione di lezioni teoriche e approccio pratico grazie al contributo di esperti neurochirurghi italiani e internazionali. L'evento segna un traguardo importante, non solo per il **Neuromed**, ma anche e soprattutto per lo slancio che verrà dato all'innovazione nel campo della neurochirurgia.

COPYRIGHT LASICILIA.IT © RIPRODUZIONE RISERVATA

Di più su questi argomenti:

**ULTIMAORA SALUTE**



Ricevi le nostre ultime notizie da Google News: clicca su SEGUICI, poi nella nuova schermata clicca sul pulsante con la stella!

**SEGUICI**



Segnalazioni, foto e video LoDico: clicca su INVIA, e sarai in contatto col nostro Team.

**INVIA**

Taboola Feed



**NEL RAGUSANO**  
Ispica, il video della caduta della statua del Cristo durante la processione



**SOCIETA'**  
Catania "ostaggio" di giovani teppisti e incivili: notti di ordinaria "follia" in città



**TRAGEDIA SFIORATA A SCICLI**  
Bimbo si alza di notte e il pitbull di casa lo aggredisce: ora è gravissimo



**COVID 19**  
Dal Primo maggio via le mascherine e basta green pass: ecco la road map



**L'INDAGINE**  
La lite, lo sparo, il ferito e il cantante neomelodico: la polizia di Catania indaga su movimentata rissa al Porto



**IL LUTTO**  
Catania, addio al prof. Ruggero Vigo: il docente è morto dopo essere stato travolto da un'auto pirata



**RITARDI**  
Attesa all'imbarco di oltre 5 ore per passeggeri volo Roma-Comiso: chiamati i carabinieri

IL GIORNALE DI OGGI

SFOGLIA

ABBONATI

Video

CRONACA

# Neuromed, tappa italiana per corsi a giovani neurochirurghi

02.11.2022  
ore 14:20

Roma, 2 nov. (Adnkronos Salute) - Nuovo corso teorico e pratico all'Istituto **Neuromed** per i giovani neurochirurghi: l'Irccs di Pozzilli, con il suo Laboratorio di anatomia necroscopica, è al centro di un percorso nazionale di addestramento per specializzandi e specializzati promosso dalla Società Italiana di neurochirurgia. Lo comunica **Neuromed** in una nota. Quattro le tappe italiane: Brescia, Milano, Pozzilli e Messina. Segno dell'importanza dell'attività Neurochirurgica del **Neuromed**, all'avanguardia sia nelle tecniche innovative di intervento che tecnologiche.

Venerdì e sabato scorso a Pozzilli si sono ritrovati specialisti da tutto il mondo per un corso teorico e pratico di "Neuro Oncologia. Dal laboratorio di dissezione alla sala operatoria. Osso petroso", organizzato dai neurochirurghi di **Neuromed** Michelangelo De Angelis, Paolo di Russo e Nicola Gorgoglione, vede ancora una volta il ruolo fondamentale del Laboratorio di Necroscopia **Neuromed**, che permette ai discenti delle lezioni pratiche su preparati anatomici.

"Questi corsi sono molto importanti per gli specializzandi in neurochirurgia - ha commentato Vincenzo Esposito, a capo della Neurochirurgia I del **Neuromed** e del Laboratorio di Necroscopia - e la

## I più letti



DIRITTI

Senza asili non si svolta



AMBIENTE

La svolta green di Nairobi



STORIE

A Lula l'arduo compito di ricambiare il Brasile



ECONOMIA

Cassa integrazioni, guadagni e disoccupazione: facciamo il punto

sede di Pozzilli è stata scelta anche per la presenza del nostro laboratorio. I giovani neurochirurghi specializzandi e specialisti hanno la possibilità di accedere ad una formazione su preparati anatomici, fino a qualche anno fa impossibile in Italia, che permette una conoscenza dell'anatomia delle regioni cerebrali che risulterà fondamentale per l'attività chirurgica in sala operatoria. Una formazione, bisogna sottolineare, sempre di livello internazionale. In questa occasione ci ha onorato della sua presenza, ad esempio, il professor Sebastien Froelich, primario di un importante ospedale di Parigi e conosciuto nel mondo per questo particolare tipo di chirurgia”.

La scelta di **Neuromed** per l'organizzazione di questo corso ribadisce ancora una volta il ruolo che il centro molisano occupa nel panorama neurochirurgico italiano. “Il fatto – continua Esposito – che **Neuromed** sia uno dei quattro centri in Italia in cui la Società di neurochirurgia ha scelto di organizzare questi corsi non può che inorgoglierci, a testimonianza del grande lavoro che viene fatto in questo Istituto. È una grande sfida per noi, perché possiamo far capire che la neurochirurgia di qualità può essere praticata anche nei centri piccoli come Pozzilli”.

In questo corso specifico – conclude la nota - i giovani si sono addestrati su specifiche forme di anatomia della base del cranio, parti complesse e molto impegnative per un neurochirurgo, per conoscere le quali non basta studiare sui libri. Training di questo tipo permettono quindi di ridurre i rischi di interventi così delicati.




DIRITTI  
Cancro: nessuno può giudicare la paura



CULTURE  
3 podcast (noir) imperdibili



## scelti per te




GENITORIALITÀ



TRANSIZIONE ENERGETICA




POLITICA



INPS




SALUTE



CONSIGLI ASCOLTABILI

adv



# Pozzilli, **Neuromed** inaugura il nuovo centro di medicina necroscopica



(Adnkronos) - Nel giorno del 'Memorial Cantore' l'istituto di ricovero e cura a carattere scientifico **Neuromed** di Pozzilli, in provincia di Isernia, apre il 'Cadaverlab' per la formazione di giovani neurochirurghi.



Ultimo aggiornamento: Venerdì 22 Aprile 2022, 15:50

© RIPRODUZIONE RISERVATA

adv

Condividi:



HOME / ADNKRONOS

# Neuromed, tappa italiana per corsi a giovani neurochirurghi




02 novembre 2022

a a a

Roma, 2 nov. (Adnkronos Salute) - Nuovo corso teorico e pratico all'Istituto **Neuromed** per i giovani neurochirurghi: l'Irccs di Pozzilli, con il suo Laboratorio di anatomia necroscopica, è al centro di un percorso nazionale di addestramento per specializzandi e specialisti promosso dalla Società Italiana di neurochirurgia. Lo comunica **Neuromed** in una nota. Quattro le tappe italiane: Brescia, Milano, Pozzilli e Messina. Segno dell'importanza dell'attività Neurochirurgica del **Neuromed**, all'avanguardia sia nelle tecniche innovative di intervento che tecnologiche.

CAMBIA TUTTO



"Irrompe il freddo". Meteo, Giuliacci rivela la data del "crollo". E Putin...

LO SCRITTORE



"Il presidente?". Corona travolge la Boldrini con due parole | **Guarda**

Venerdì e sabato scorso a Pozzilli si sono ritrovati specialisti da tutto il mondo per un corso teorico e pratico di “Neuro Oncologia. Dal laboratorio di dissezione alla sala operatoria. Osso petroso”, organizzato dai neurochirurghi di **Neuromed**, Michelangelo De Angelis, Paolo di Russo e Nicola Gorgoglione, vede ancora una volta il ruolo fondamentale del Laboratorio di Necroscopia **Neuromed**, che permette ai discenti delle lezioni pratiche su preparati anatomici.

“Questi corsi sono molto importanti per gli specializzandi in neurochirurgia – ha commentato Vincenzo Esposito, a capo della Neurochirurgia I del **Neuromed** e del Laboratorio di Necroscopia – e la sede di Pozzilli è stata scelta anche per la presenza del nostro laboratorio. I giovani neurochirurghi specializzandi e specialisti hanno la possibilità di accedere ad una formazione su preparati anatomici, fino a qualche anno fa impossibile in Italia, che permette una conoscenza dell'anatomia delle regioni cerebrali che risulterà fondamentale per l'attività chirurgica in sala operatoria. Una formazione, bisogna sottolineare, sempre di livello internazionale. In questa occasione ci ha onorato della sua presenza, ad esempio, il professor Sebastien Froelich, primario di un importante ospedale di Parigi e conosciuto nel mondo per questo particolare tipo di chirurgia”.

La scelta di **Neuromed** per l'organizzazione di questo corso ribadisce ancora una volta il ruolo che il centro molisano occupa nel panorama neurochirurgico italiano. “Il fatto – continua Esposito – che **Neuromed** sia uno dei quattro centri in Italia in cui la Società di neurochirurgia ha scelto di organizzare questi corsi non può che inorgoglierci, a testimonianza del grande lavoro che viene fatto in questo Istituto. È una grande sfida per noi, perché possiamo far capire che la neurochirurgia di qualità può essere praticata anche nei centri piccoli come Pozzilli”.

In questo corso specifico – conclude la nota - i giovani si sono addestrati su specifiche forme di anatomia della base del cranio, parti complesse e molto impegnative per un neurochirurgo, per conoscere le quali non basta studiare sui libri. Training di questo tipo permettono quindi di ridurre i rischi di interventi così delicati.

**LE IMMAGINI****"Guardate quello lì". Smontato con una frase il fango sulla polizia. E ora...****INFIAMMATI****"Volete la guerra civile?": si scatena la rissa da Floris, accade di tutto****In evidenza****Video**

## Sanita': **Neuromed**, inaugurato il Centro di medicina necroscopica

Roma, 22 apr. (Adnkronos Salute) - E' stato inaugurato il Centro di medicina necroscopica - Unità di chirurgia formativa dell'Irccs **Neuromed** di Pozzilli (Isernia), presso il Parco tecnologico dell'Istituto. L'evento segna anche l'inizio del 'Memorial Cantore 2022', la manifestazione dedicata alla memoria del professor Giampaolo Cantore, che per tanti anni ha diretto il Dipartimento di Neuroscienze oggi a lui intitolato, rendendolo una realtà di livello internazionale. Proprio nel ricordo del luminare, la Neurochirurgia **Neuromed**




raggiunge così un altro traguardo di eccellenza nella formazione dei giovani neurochirurghi, grazie ad un avanzato Laboratorio anatomico dove possono esercitarsi e affinare le loro tecniche su preparati umani. Toni Capuozzo, Valery Kuleshov ucciso a Kherson: "La lista nera di Kiev. Forse..." "Un'attività importante per la formazione di chirurghi e neurochirurghi, perché addestrandosi e studiando sul preparato anatomico umano è possibile prendere piena consapevolezza e padronanza di questa complessa anatomia per poterla applicare nella chirurgia". Così Vincenzo Esposito, professore ordinario di Neurochirurgia all'Università 'La Sapienza' di Roma, intervenuto all'inaugurazione del Centro di medicina necroscopica. "Nella composizione del corpo docenti - ha aggiunto - abbiamo anche insegnanti che vengono dall'estero, così come alcuni studenti. I corsi sono strutturati con una parte teorica e una di laboratorio, in cui tutte le nozioni vengono praticate sul cadavere. E' molto importante - ha sottolineato - che il chirurgo conosca bene determinate procedure sul cadavere prima di usarle sul vivente". Non poteva mancare un passaggio su Cantore, luminare per anni alla direzione del dipartimento a lui adesso intitolato. "Il professor Cantore - ha ricordato Esposito - è stato il mio maestro e di tanti altri. E' sempre stato molto attivo, anche nella formazione dei giovani. Questo centro è intitolato alla sua memoria proprio per questa sua dedizione alla formazione dei giovani". Il laboratorio sarà protagonista, fino a sabato 23 aprile, del primo corso 'hands on' sul basicranio, che vedrà la fusione di lezioni teoriche e approccio pratico grazie al contributo di esperti neurochirurghi italiani e internazionali. L'evento segna un traguardo importante, non solo per il **Neuromed**, ma anche e soprattutto per lo slancio che verrà dato all'innovazione nel campo della neurochirurgia. Scuola, caos in piazza a Roma: gli studenti non vogliono l'alternanza scuola lavoro...



Lifestyle Blog > Le ultime notizie > Notizie > Neuromed, tappa italiana per corsi a giovani neurochirurghi

Cerca...

# Neuromed, tappa italiana per corsi a giovani neurochirurghi

 di adnkronos  
1 ora fa · 2 min

(Adnkronos) – Nuovo corso teorico e pratico all'Istituto **Neuromed** per i giovani neurochirurghi: l'Ircs di Pozzilli, con il suo Laboratorio di anatomia necroscopica, è al centro di un percorso nazionale di addestramento per specializzandi e specialisti promosso dalla Società Italiana di neurochirurgia. Lo comunica **Neuromed** in una nota. Quattro le tappe italiane: Brescia, Milano, Pozzilli e Messina. Segno dell'importanza dell'attività Neurochirurgica del **Neuromed**, all'avanguardia sia nelle tecniche innovative di intervento che tecnologiche.

Venerdì e sabato scorso a Pozzilli si sono ritrovati specialisti da tutto il mondo per un corso teorico e pratico di "Neuro Oncologia. Dal laboratorio di dissezione alla sala operatoria. Osso petroso", organizzato dai neurochirurghi di **Neuromed**. Michelangelo De Angelis, Paolo di Russo e Nicola Gorgoglione, vede ancora una volta il ruolo fondamentale del Laboratorio di Necroscopia **Neuromed**, che permette ai discenti delle lezioni pratiche su preparati anatomici.

"Questi corsi sono molto importanti per gli specializzandi in neurochirurgia – ha commentato Vincenzo Esposito, a capo della Neurochirurgia I del **Neuromed** e del Laboratorio di Necroscopia – e la sede di Pozzilli è stata scelta anche per la presenza del nostro laboratorio. I giovani neurochirurghi specializzandi e specialisti hanno la possibilità di accedere ad una formazione su preparati anatomici, fino a qualche anno fa impossibile in Italia, che permette una conoscenza dell'anatomia delle regioni cerebrali che risulterà fondamentale per l'attività chirurgica in sala operatoria. Una formazione, bisogna sottolineare, sempre di livello internazionale. In questa occasione ci ha onorato della sua presenza, ad esempio, il professor Sebastien Froelich, primario di un importante ospedale di Parigi e conosciuto nel mondo per questo particolare tipo di chirurgia".

La scelta di **Neuromed** per l'organizzazione di questo corso ribadisce ancora una volta il ruolo che il centro molisano occupa nel panorama neurochirurgico italiano. "Il fatto – continua Esposito – che **Neuromed** sia uno dei quattro centri in Italia in cui la Società di neurochirurgia ha scelto di organizzare questi corsi non può che inorgoglierci, a testimonianza del grande lavoro che viene fatto in questo Istituto. È una grande sfida per noi, perché possiamo far capire che la neurochirurgia di qualità può essere praticata anche nei centri piccoli come Pozzilli".

In questo corso specifico – conclude la nota – i giovani si sono addestrati su specifiche forme di anatomia della base del cranio, parti complesse e molto impegnative per un neurochirurgo, per conoscere le quali non basta studiare sui libri. Training di questo tipo permettono quindi di ridurre i rischi di interventi così delicati.

Share this article





ULTIMO OBSTACOLA GUIDACTIMEIMMOTORITECIPRESFASHIONCICLO



Home > Notizie > Neuromed cresce l'attività del Centro di Medicina Necroscopica

Notizie ⌚ 1 minuto di lettura

# Neuromed, cresce l'attività del Centro di Medicina Necroscopica



(Adnkronos) – Con l'addestramento su tessuti diventano ancora più diversificate le opportunità di formazione per i giovani neurochirurghi



Leggi i commenti (0)

< Articolo precedente

Articolo successivo >

**Argentine President Fernandez meet with Gotion High-tech chairman Li Zhen**

28 Giugno 2022

**Ultime News**

**Fondo Gid, l'esperienza di Cosp Tecno Service**

28 Giugno 2022


**IRAMA: il nuovo singolo estate 2022**

28 Giugno 2022



**Grande Fratello Vip, nuove opinioniste: Sonia Brugnelli sarà affiancata da Orietta Berti**

28 Giugno 2022



**Tramontana, il nuovo singolo di Matteo Romano**

28 Giugno 2022



**TRAMA: il nuovo singolo estate 2022**

28 Giugno 2022

**Argentine President Fernandez meet with Gotion High-tech chairman Li Zhen**

28 Giugno 2022

**Competizioni**

Champions League

Europa League

Serie A 2021 2022

Serie B 2021 2022

**Articoli correlati**

Immediapress, Notizie  
28 Giugno 2022 0 Photos

**Argentine President Fernandez meet with Gotion High-tech chairman Li Zhen**

di adnkronos No comments  
2 minuti di lettura

Immediapress, Notizie  
28 Giugno 2022 0 Photos

**Yadea Unveils the Guanneng 3 with Breakthrough Long Battery Life**

di adnkronos No comments  
3 minuti di lettura



Immediapress, Notizie  
28 Giugno 2022 1 Photo

**QVC, un'offerta sempre più ampia grazie al Drop Shipment**

di adnkronos No comments  
4 minuti di lettura



Notizie, Ultim'ora  
28 Giugno 2022 1 Photo

**M5S, Grillo: "Restiamo al governo"**

di adnkronos No comments  
1 minuto di lettura



[Chi siamo](#) [La redazione](#) [Contatti](#) [Dicono di noi](#) [Lifestyle Awards](#) [Scrivi con noi](#) [Privacy](#) [Newsletter](#) [Pubblicità](#)





ULTIMO OBSTACOLO GUIDA TIME MOTOCICLISTE E FASHION CIO

[Home](#) > [Notizie](#) > [Formazione 'hands on' giovani neurochirurghi all'Irccs Neuromed](#)

Notizie ⌚ 3 minuti di lettura

## Formazione 'hands on' giovani neurochirurghi all'Irccs Neuromed



(Adnkronos) – La formazione dei giovani neurochirurghi. Si apre un nuovo capitolo per il Centro di Medicina necroscopica – Unità di Chirurgia formativa dell'Irccs [Neuromed](#) di Pozzilli (Is). Con il 'Microsurgical course', i giovani specializzandi neurochirurghi hanno potuto eseguire per due giorni un addestramento pratico in prima persona, 'hands on' nella definizione anglosassone. "Sotto i loro bisturi e i loro microscopi c'erano tessuti capaci di riprodurre alcune delle condizioni che un neurochirurgo si trova davanti quando è in sala operatoria. Come le placente, donate alla scienza da giovani madri, grazie alla collaborazione con l'Istituto Clinico Mediterraneo di Agropoli", sottolinea l'Irccs. Un nuovo capitolo di un cammino iniziato da qualche mese – si legge in una nota – che conferma il [Neuromed](#) punto di riferimento in un settore complesso come quello della neurochirurgia.

"I primi tre corsi – afferma Paolo di Russo, che assieme ai medici Nicola Gorgoglione, Arianna Fava e Michelangelo De Angelis ha curato l'organizzazione delle due giornate – sono stati focalizzati sull'apprendimento delle nuove tecniche di intervento per meningiomi e neurinomi del basicranio. Con questo quarto appuntamento abbiamo deciso di cambiare tipologia, dedicandoci alle suture vascolari, che danno una mano in più al neurochirurgo per il trattamento di patologie come aneurismi e malformazioni vascolari. Per questo motivo abbiamo avuto il piacere di invitare il collega, Mattia del Maestro, che è uno dei massimi esperti in questo tipo di attività".

"Le micro-suture – osserva del Maestro della Neurochirurgia dell'Ospedale Maggiore della Carità di Novara – sono una tecnica utilizzata per anastomosi vascolari, cioè per intervenire su arterie che possono essere rotte o danneggiate, oppure per creare dei bypass, oltrepassando quindi la patologia che affligge un tratto dell'arteria stessa. Questa è una attività di grande aiuto al neurochirurgo, e sicuramente deve far parte del suo bagaglio di competenze. Un corso come questo è quindi prezioso per completare il percorso di formazione dei giovani neurochirurghi, che possono esercitarsi con tutti i materiali e modelli disponibili per questo tipo di procedure. L'impegno di un centro come il [Neuromed](#) in questo campo contribuisce al miglioramento dei servizi ai pazienti nel centro – sud Italia".

"Saper utilizzare queste tecniche per un chirurgo – aggiunge Michelangelo De Angelis – è importantissimo per poter salvare la vita dei pazienti. Stiamo infatti parlando di patologie che spesso possono diventare molto gravi in poco tempo, e portare a morte il paziente. Allenarsi, saperle utilizzare, per un giovane neurochirurgo significa essere pronto anche a questo".

"Ciò che abbiamo notato, in questo come nei corsi precedenti – commenta Nicola Gorgoglione – è il grande interesse da parte di tutto il panorama neurochirurgico italiano a venire qui, a partecipare, chi come tutor chi come discente, a un evento che ci ha dato come al solito grandissima soddisfazione".

"Questi corsi – conclude Vincenzo Esposito, responsabile dell'Unità di Neurochirurgia II – che sono ormai diventati una parte integrante del lavoro del nostro Dipartimento, sono motivo di lustro per l'Istituto [Neuromed](#) e per la Regione Molise. Sono la realizzazione un percorso iniziato circa 20 anni fa dal nostro Maestro, professor Giampaolo Cantore, e costituiscono l'inizio di un nuovo viaggio che vede il [Neuromed](#) al centro del palcoscenico formativo Nazionale ed Europeo. Sono motivo di stimolo e di crescita per i discenti ma non di meno per noi docenti che continuiamo ad aggiornarci e metterci in gioco grazie all'interazione con le nuove generazioni".

[Leggi i commenti \(0\)](#)[< Articolo precedente](#)[Articolo successivo >](#)

Ritaglio stampa ad uso esclusivo del destinatario, non riproducibile.

## Formazione 'hands on' giovani neurochirurghi all'Irccs **Neuromed**

0

Shares

(Adnkronos) - La formazione dei giovani neurochirurghi. Si apre un nuovo capitolo per il Centro di Medicina necroscopica - Unità di Chirurgia formativa dell'Irccs **Neuromed** di Pozzilli (Is). Con il 'Microsurgical course', i giovani specializzandi neurochirurghi hanno potuto eseguire per due giorni un addestramento pratico in prima persona, 'hands on' nella definizione anglosassone. "Sotto i loro bisturi e i loro microscopi c'erano tessuti capaci di riprodurre alcune delle condizioni che un neurochirurgo si trova davanti quando è in sala operatoria. Come le placente, donate alla scienza da giovani madri, grazie alla collaborazione con l'Istituto Clinico Mediterraneo di Agropoli", sottolinea l'Irccs. Un nuovo capitolo di un cammino iniziato da qualche mese - si legge in una nota - che conferma il **Neuromed** punto di riferimento in un settore complesso come quello della neurochirurgia.



"I primi tre corsi - afferma Paolo di Russo, che assieme ai medici Nicola Gorgoglione, Arianna Fava e Michelangelo De Angelis ha curato l'organizzazione delle due giornate - sono stati focalizzati sull'apprendimento delle nuove tecniche di intervento per meningiomi e neurinomi del basicranio. Con questo quarto appuntamento abbiamo deciso di cambiare tipologia, dedicandoci alle suture vascolari, che danno una mano in più al neurochirurgo per il trattamento di patologie come aneurismi e malformazioni vascolari. Per questo motivo abbiamo avuto il piacere di invitare il collega, Mattia del Maestro, che è uno dei massimi esperti in questo tipo di attività".

"Le micro-suture - osserva del Maestro della Neurochirurgia dell'Ospedale Maggiore della Carità di Novara - sono una tecnica utilizzata per anastomosi vascolari, cioè per intervenire su arterie che possono essere rotte o danneggiate, oppure per creare dei bypass, oltrepassando quindi la patologia che affligge un tratto dell'arteria stessa. Questa è una attività di grande aiuto al neurochirurgo, e sicuramente deve far parte del suo bagaglio di competenze. Un corso come questo è quindi prezioso per completare il percorso di formazione dei giovani neurochirurghi, che possono esercitarsi con tutti i materiali e modelli disponibili per questo tipo di procedure. L'impegno di un centro come il **Neuromed** in questo campo contribuisce al miglioramento dei servizi ai pazienti nel centro - sud Italia".

"Saper utilizzare queste tecniche per un chirurgo - aggiunge Michelangelo De Angelis - è importantissimo per poter salvare la vita dei pazienti. Stiamo infatti parlando di patologie che spesso possono diventare molto gravi in poco tempo, e portare a morte il paziente. Allenarsi, saperle utilizzare, per un giovane neurochirurgo significa essere pronto anche a questo".

"Ciò che abbiamo notato, in questo come nei corsi precedenti - commenta Nicola Gorgoglione - è il grande interesse da parte di tutto il panorama neurochirurgico italiano a venire qui, a partecipare, chi come tutor chi come discente, a un evento che ci ha dato come al solito grandissima soddisfazione".

"Questi corsi - conclude Vincenzo Esposito, responsabile dell'Unità di Neurochirurgia II - che sono ormai diventati una parte integrante del lavoro del nostro Dipartimento, sono motivo di lustro per l'Istituto **Neuromed** e per la Regione Molise. Sono la realizzazione un percorso iniziato circa 20 anni fa dal nostro Maestro, professor Giampaolo Cantore, e costituiscono l'inizio di un nuovo viaggio che vede il **Neuromed** al centro del palcoscenico formativo Nazionale ed Europeo. Sono motivo di stimolo e di crescita per i discenti ma non di meno per noi docenti che continuiamo ad aggiornarci e metterci in gioco grazie all'interazione con le nuove generazioni".

Total

## Neuromed, inaugurato il Centro di medicina necroscopica

Home Notizie **Neuromed**, inaugurato il Centro di medicina necroscopica

**Neuromed**, inaugurato il Centro di medicina necroscopica

0

Shares

(Adnkronos) - E' stato inaugurato il Centro di medicina necroscopica - Unità di chirurgia formativa dell'Irccs **Neuromed** di Pozzilli (Isernia), presso il Parco tecnologico dell'Istituto. L'evento segna anche l'inizio del 'Memorial Cantore 2022', la manifestazione dedicata alla memoria del professor Giampaolo Cantore, che per tanti anni ha diretto il Dipartimento di Neuroscienze oggi a lui intitolato, rendendolo una realtà di livello internazionale. Proprio nel ricordo del luminare, la Neurochirurgia **Neuromed** raggiunge così un altro traguardo di eccellenza nella formazione dei giovani neurochirurghi, grazie ad un avanzato Laboratorio anatomico dove possono esercitarsi e affinare le loro tecniche su preparati umani.

"Un'attività importante per la formazione di chirurghi e neurochirurghi, perché addestrandosi e studiando sul preparato anatomico umano è possibile prendere piena consapevolezza e padronanza di questa complessa anatomia per poterla applicare nella chirurgia". Così Vincenzo Esposito, professore ordinario di Neurochirurgia all'Università 'La Sapienza' di Roma, intervenuto all'inaugurazione del Centro di medicina necroscopica. "Nella composizione del corpo docenti - ha aggiunto - abbiamo anche insegnanti che vengono dall'estero, così come alcuni studenti. I corsi sono strutturati con una parte teorica e una di laboratorio, in cui tutte le nozioni vengono praticate sul cadavere. E' molto importante - ha sottolineato - che il chirurgo conosca bene determinate procedure sul cadavere prima di usarle sul vivente".

Non poteva mancare un passaggio su Cantore, luminare per anni alla direzione del dipartimento a lui adesso intitolato. "Il professor Cantore - ha ricordato Esposito - è stato il mio maestro e di tanti altri. E' sempre stato molto attivo, anche nella formazione dei giovani. Questo centro è intitolato alla sua memoria proprio per questa sua dedizione alla formazione dei giovani". Il laboratorio sarà protagonista, fino a sabato 23 aprile, del primo corso 'hands on' sul basicranio, che vedrà la fusione di lezioni teoriche e approccio pratico grazie al contributo di esperti neurochirurghi italiani e internazionali. L'evento segna un traguardo importante, non solo per il **Neuromed**, ma anche e soprattutto per lo slancio che verrà dato all'innovazione nel campo della neurochirurgia.

Total





ULTIM'ORA | SICILIA | CINEMA | MOTORI | TEATRO | FESTIVAL | BASILICA | CALCIO

[Home](#) > [Notizie](#) > [Pozzilli, Neuromed](#) inaugura il nuovo centro di medicina necroscopica

Notizie ⌚ 1 minuto di lettura

## Pozzilli, **Neuromed** inaugura il nuovo centro di medicina necroscopica

 adnkronos

(Adnkronos) – Nel giorno del 'Memorial Cantore' l'istituto di ricovero e cura a carattere scientifico **Neuromed** di Pozzilli, in provincia di Isernia, apre il 'Cadaverlab' per la formazione di giovani neurochirurghi.



adnkronos

[Leggi i commenti \(0\)](#)[< Articolo precedente](#)**Valenti: "Il sogno di mio marito va avanti"**  
22 Aprile 2022**Ultime News**[Articolo successivo >](#)**Ecco come vendere casa in 5 passaggi**  
22 Aprile 2022

## Neuromed, centro di addestramento neurochirurgico di livello internazionale

Sabato 04 febbraio 2023 - 13:55 Il Laboratorio di Neuroanatomia Giampaolo Cantore dell'I.R.C.C.S. **Neuromed** ha ospitato, dal 2 al 4 febbraio, la ventesima edizione del Corso Italiano di Microneurochirurgia Applicata. Un traguardo importante per un laboratorio nato poco più di un anno fa, e che ora si vede sempre più proiettato sullo scenario italiano ed internazionale per la qualità della formazione che riesce a offrire ai giovani neurochirurghi. In poco più di un anno dice il professor Vincenzo Esposito, Direttore del Corso, Responsabile dell'Unità di Neurochirurgia II e del Laboratorio di Neuroanatomia - abbiamo organizzato moltissimi eventi. La presenza di discenti provenienti da tutto il mondo è per noi la testimonianza più eloquente della qualità di questo laboratorio e della formazione che permette di offrire. La nostra è una disciplina complessa: c'è la costante necessità di trasmettere le esperienze ai più giovani in un campo in cui l'Italia non è seconda a nessuno al mondo. Abbiamo una qualità molto alta, diffusa sul territorio nazionale e i neurochirurghi italiani hanno un'ottima reputazione nel mondo. Dobbiamo mantenere questa qualità e migliorarla: per questo dobbiamo addestrare i giovani, permettere che incontrino esperti italiani e stranieri, come è avvenuto in questa occasione. Questa continua attenzione verso l'addestramento e la formazione ha portato al **Neuromed** il Corso Italiano di Microneurochirurgia applicata, creato dal Professor Renato Galzio. Ho sempre posto molta attenzione alla capacità di trasmettere ai giovani ciò che può essere utile per la loro professione e, soprattutto, per il paziente. Credo di condividere questo atteggiamento con il professor Esposito, e ho pensato che, per continuare questo impegno formativo in Italia questo fosse il posto migliore. La qualità della formazione offerta è testimoniata non solo dal numero di giovani neurochirurghi provenienti da tutto il mondo che partecipano alle sessioni di formazione, ma anche dalla presenza di esponenti di altissimo livello internazionale, come il professor Manfred Tschabitscher, dell'Università di Vienna. È indispensabile ha commentato Tschabitscher - che l'addestramento di un giovane neurochirurgo avvenga in uno speciale cadaver lab, e non direttamente sul paziente. Questo è l'aspetto più importante, ed è molto bello vedere come molti ricercatori che da giovani venivano nel mio laboratorio oggi sono diventati responsabili di strutture, e continuano a dedicarsi all'addestramento, anche in Italia. Il laboratorio **Neuromed** è eccellente da questo punto di vista. Sono rimasto veramente impressionato quando ho visto le sue attrezzature e le sue potenzialità, e sono ancora più impressionato dal considerare come tutto questo sia stato realizzato in così breve tempo. Redazione L'Inchiesta Quotidiano



Questo sito contribuisce alla audience di **Il Messaggero.it**

[Chi Siamo](#) / [Redazione](#) / [Informativa Privacy](#) / [Contatti](#) / [Cookie Policy](#) /

[Contatti](#) [Redazione](#)

# LOLnews



[NEWS](#) [BEAUTY](#) [DONNA](#) [LIFESTYLE](#) [SALUTE E BENESSERE](#) [DIETA E ALIMENTAZIONE](#) [ROYALS](#) [OROSCOPO](#)

HOME / [ADNKRONOS](#) / [SALUTE](#) / [NEUROMED, TAPPA ITALIANA PER CORSI A GIOVANI NEUROCHIRURGHI](#)

## Neuromed, tappa italiana per corsi a giovani neurochirurghi

(Adnkronos) - Nuovo corso teorico e pratico all'Istituto **Neuromed** per i giovani neurochirurghi: l'Irccs di Pozzilli, con il suo Laboratorio di anatomia necroscopica, è al [...]

Adnkronos - 02/11/2022 1:21 pm - Ultimo aggiornamento 02/11/2022 3:55 pm

Condividi su Facebook



Neuromed, tappa italiana per corsi a giovani neurochirurghi

**iperal**  
SUPERMERCATI

SCOPRI IL NUOVO  
**VOLANTINO INTERATTIVO**

VIDEO E CURIOSITA DA SCOPRIRE

RICETTE E INFORMAZIONI SUI PRODOTTI

AGGIUNGI ALLA LISTA DELLA SPESA

**PREZZI PAZZI**

**SFOGLIALO SUBITO!**

I PIÙ VISTI



(Adnkronos) – Nuovo corso teorico e pratico all'Istituto **Neuromed** per i giovani neurochirurghi: l'Ircs di Pozzilli, con il suo Laboratorio di anatomia necroscopica, è al centro di un percorso nazionale di addestramento per specializzandi e specialisti promosso dalla Società Italiana di neurochirurgia. Lo comunica **Neuromed** in una nota. Quattro le tappe italiane: Brescia, Milano, Pozzilli e Messina. Segno dell'importanza dell'attività Neurochirurgica del **Neuromed**, all'avanguardia sia nelle tecniche innovative di intervento che tecnologiche.

Venerdì e sabato scorso a Pozzilli si sono ritrovati specialisti da tutto il mondo per un corso teorico e pratico di "Neuro Oncologia. Dal laboratorio di dissezione alla sala operatoria. Osso petroso", organizzato dai neurochirurghi di **Neuromed** Michelangelo De Angelis, Paolo di Russo e Nicola Gorgoglione, vede ancora una volta il ruolo fondamentale del Laboratorio di Necroscopia **Neuromed**, che permette ai discenti delle lezioni pratiche su preparati anatomici.

"Questi corsi sono molto importanti per gli specializzandi in neurochirurgia – ha commentato Vincenzo Esposito, a capo della Neurochirurgia I del **Neuromed** e del Laboratorio di Necroscopia – e la sede di Pozzilli è stata scelta anche per la presenza del nostro laboratorio. I giovani neurochirurghi specializzandi e specialisti hanno la possibilità di accedere ad una formazione su preparati anatomici, fino a qualche anno fa impossibile in Italia, che permette una conoscenza dell'anatomia delle regioni cerebrali che risulterà fondamentale per l'attività chirurgica in sala operatoria. Una formazione, bisogna sottolineare, sempre di livello internazionale. In questa occasione ci ha onorato della sua presenza, ad esempio, il professor Sebastien Froelich, primario di un importante ospedale di Parigi e conosciuto nel mondo per questo particolare tipo di chirurgia".

La scelta di **Neuromed** per l'organizzazione di questo corso ribadisce ancora una volta il ruolo che il centro molisano occupa nel panorama neurochirurgico italiano. "Il fatto – continua Esposito – che **Neuromed** sia uno dei quattro centri in Italia in cui la Società di neurochirurgia ha scelto di organizzare questi corsi non può che inorgoglierci, a testimonianza del grande lavoro che viene fatto in questo Istituto. È una grande sfida per noi, perché possiamo far capire che la neurochirurgia di qualità può essere praticata anche nei centri piccoli come Pozzilli".

In questo corso specifico – conclude la nota – i giovani si sono addestrati su specifiche forme di anatomia della base del cranio, parti complesse e molto impegnative per un neurochirurgo, per conoscere le quali non basta studiare sui libri. Training di questo tipo permettono quindi di ridurre i rischi di interventi così delicati.

Questo sito contribuisce alla audience di **Il Messaggero.it**

[Chi Siamo](#) / [Redazione](#) / [Informativa Privacy](#) / [Contatti](#) / [Cookie Policy](#) /

[Contatti](#) [Redazione](#)



[NEWS](#) [BEAUTY](#) [DONNA](#) [LIFESTYLE](#) [SALUTE E BENESSERE](#) [DIETA E ALIMENTAZIONE](#) [ROYALS](#) [OROSCOPO](#)

### Reumatologo Per Fibromialgia

Terapia Del Dolore

Team Di Medici Specializzato In Ortopedia, Terapia Del Dolore, Psicologia e Fisioterapia

advs.centromedicounisalus.it

Ulteriori Info

HOME / [ADNKRONOS](#) / [SALUTE](#) / [NEUROMED](#), CRESCE L'ATTIVITÀ DEL CENTRO DI MEDICINA NECROSCOPICA

# Neuromed, cresce l'attività del Centro di Medicina Necroscopica

(Adnkronos) - Con l'addestramento su tessuti diventano ancora più diversificate le opportunità di formazione per i giovani neurochirurghi

Adnkronos - 28/06/2022 8:47 am - Ultimo aggiornamento 28/06/2022 11:05 am

Condividi su Facebook



## Implantologia Carico Immediato

Impianti Dentali a Milano

Da Unisalus installiamo  
 Impianti dentali in 24 ore.  
 Prima Visita gratuita.

advs.centromedicounisalus.it

Neuromed, cresce l'attività del Centro di Medicina Necroscopica


Ulteriori Info

I PIÙ VISTI



Royals

William compie 40 anni, la Regina lo sorprende e Harry lo delude



Royals

Alberto e Charlene di Monaco, lo stranissimo dettaglio sul bacio in pubblico

(Adnkronos) – Con l'addestramento su tessuti diventano ancora più diversificate le opportunità di formazione per i giovani neurochirurghi

CONTENUTI SPONSORIZZATI



Una soluzione casalinga alla psoriasi

KERAMIN



Dieta e Alimentazione

Come scegliere cocomeri e meloni più maturi: il trucco poco conosciuto



Royals

Compleanno di William, l'incredibile regalo della Regina e il brutto gesto di H ...



Salute e Benessere

Bevi latte tutti i giorni a colazione? Grave rischio per la salute secondo la scienza



Contattaci per un Consulto

Implantazione dentale

Il nostro Centro offre un team di Dentisti Esperti. Richiedi un Consulto senza Impegno.

adv.s.centromedicounisal.us.it



MERCOLEDÌ, 2 NOVEMBRE 2022



HOME CRONACA POLITICA CULTURA E SPETTACOLO EDITORIALI ECONOMIA SPORT DALL'ITALIA E DAL MONDO LAVORO SALUTE

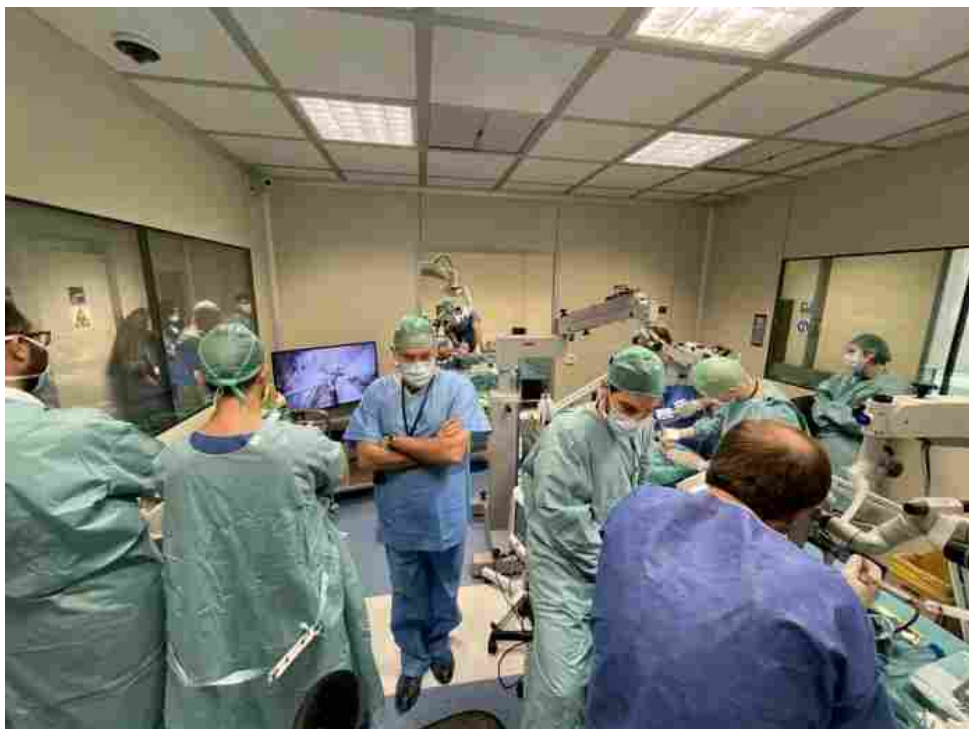
ULTIM'ORA

Home > Salute > Neuromed, tappa italiana per corsi a giovani neurochirurghi

Salute

# Neuromed, tappa italiana per corsi a giovani neurochirurghi

2 Novembre 2022



**Mantova**  
Italia > Lombardia

Vuoi scoprire il meteo per la tua località?  
Cerca...

|                            |                            |                            |
|----------------------------|----------------------------|----------------------------|
| mer 02<br>12.3°C<br>15.4°C | gio 03<br>12.6°C<br>18.0°C | ven 04<br>10.0°C<br>16.8°C |
| sab 05<br>8.7°C<br>18.7°C  | dom 06<br>8.4°C<br>19.7°C  | lun 07<br>6.6°C<br>16.7°C  |

stampa PDF 3BMeteo.com

VISUALIZZA IL METEO COMPLETO

SOSTIENICI

(Adnkronos) – Nuovo corso teorico e pratico all'Istituto **Neuromed** per i giovani neurochirurghi: l'Irccs di Pozzilli, con il suo Laboratorio di anatomia necroscopica, è al centro di un percorso nazionale di addestramento per specializzandi e specializzati promosso dalla Società Italiana di neurochirurgia. Lo

comunica **Neuromed** in una nota. Quattro le tappe italiane: Brescia, Milano, Pozzilli e Messina. Segno dell'importanza dell'attività Neurochirurgica del **Neuromed**, all'avanguardia sia nelle tecniche innovative di intervento che tecnologiche.


Venerdì e sabato scorso a Pozzilli si sono ritrovati specialisti da tutto il mondo per un corso teorico e pratico di "Neuro Oncologia. Dal laboratorio di dissezione alla sala operatoria. Osso petroso", organizzato dai neurochirurghi di **Neuromed** Michelangelo De Angelis, Paolo di Russo e Nicola Gorgoglione, vede ancora una volta il ruolo fondamentale del Laboratorio di Necroscopia **Neuromed**, che permette ai discenti delle lezioni pratiche su preparati anatomici.

"Questi corsi sono molto importanti per gli specializzandi in neurochirurgia – ha commentato Vincenzo Esposito, a capo della Neurochirurgia I del **Neuromed** e del Laboratorio di Necroscopia – e la sede di Pozzilli è stata scelta anche per la presenza del nostro laboratorio. I giovani neurochirurghi specializzandi e specialisti hanno la possibilità di accedere ad una formazione su preparati anatomici, fino a qualche anno fa impossibile in Italia, che permette una conoscenza dell'anatomia delle regioni cerebrali che risulterà fondamentale per l'attività chirurgica in sala operatoria. Una formazione, bisogna sottolineare, sempre di livello internazionale. In questa occasione ci ha onorato della sua presenza, ad esempio, il professor Sebastien Froelich, primario di un importante ospedale di Parigi e conosciuto nel mondo per questo particolare tipo di chirurgia".

La scelta di **Neuromed** per l'organizzazione di questo corso ribadisce ancora una volta il ruolo che il centro molisano occupa nel panorama neurochirurgico italiano. "Il fatto – continua Esposito – che **Neuromed** sia uno dei quattro centri in Italia in cui la Società di neurochirurgia ha scelto di organizzare questi corsi non può che inorgoglierci, a testimonianza del grande lavoro che viene fatto in questo Istituto. È una grande sfida per noi, perché possiamo far capire che la neurochirurgia di qualità può essere praticata anche nei centri piccoli come Pozzilli".

In questo corso specifico – conclude la nota – i giovani si sono addestrati su specifiche forme di anatomia della base del cranio, parti complesse e molto impegnative per un neurochirurgo, per conoscere le quali non basta studiare sui libri. Training di questo tipo permettono quindi di ridurre i rischi di interventi così delicati.

(Adnkronos)





GIOVEDÌ, 16 GIUGNO 2022


[HOME](#) [CRONACA](#) [POLITICA](#) [CULTURA E SPETTACOLO](#) [EDITORIALI](#) [ECONOMIA](#) [SPORT](#) [DALL'ITALIA E DAL MONDO](#) [LAVORO](#) [SALUTE](#)


ULTIM'ORA

Home &gt; Salute &gt; Formazione 'hands on' giovani neurochirurghi all'Irccs Neuromed

Salute

## Formazione 'hands on' giovani neurochirurghi all'Irccs **Neuromed**

16 Giugno 2022



(Adnkronos) – La formazione dei giovani neurochirurghi. Si apre un nuovo capitolo per il Centro di Medicina necroscopica – Unità di Chirurgia formativa dell'Irccs **Neuromed** di Pozzilli (Is). Con il 'Microsurgical course', i giovani specializzandi neurochirurghi hanno potuto eseguire per due giorni un addestramento pratico in prima persona, 'hands on' nella definizione anglosassone. "Sotto i loro bisturi e i loro microscopi c'erano tessuti capaci di riprodurre alcune delle condizioni che un neurochirurgo si trova davanti quando è in

**Mantova**  
Italia > Lombardia

Vuoi scoprire il meteo per la tua località?  
Cerca...  [Vai](#)

|                                  |                                  |                                  |
|----------------------------------|----------------------------------|----------------------------------|
| ven 17<br>☀️<br>24.0°C<br>34.0°C | sab 18<br>☀️<br>21.2°C<br>33.0°C | dom 19<br>☀️<br>20.6°C<br>34.2°C |
| lun 20<br>☀️<br>20.4°C<br>35.7°C | mar 21<br>☀️<br>21.4°C<br>36.5°C | mer 22<br>☀️<br>22.4°C<br>38.9°C |

🖨️ stampa PDF [3BMeteo.com](#)

[VISUALIZZA IL METEO COMPLETO](#)
[SOSTIENICI](#)

sala operatoria. Come le placente, donate alla scienza da giovani madri, grazie alla collaborazione con l'Istituto Clinico Mediterraneo di Agropoli", sottolinea l'Irccs. Un nuovo capitolo di un cammino iniziato da qualche mese – si legge in una nota – che conferma il **Neuromed** punto di riferimento in un settore complesso come quello della neurochirurgia.

"I primi tre corsi – afferma Paolo di Russo, che assieme ai medici Nicola Gorgoglione, Arianna Fava e Michelangelo De Angelis ha curato l'organizzazione delle due giornate – sono stati focalizzati sull'apprendimento delle nuove tecniche di intervento per meningiomi e neurinomi del basicranio. Con questo quarto appuntamento abbiamo deciso di cambiare tipologia, dedicandoci alle suture vascolari, che danno una mano in più al neurochirurgo per il trattamento di patologie come aneurismi e malformazioni vascolari. Per questo motivo abbiamo avuto il piacere di invitare il collega, Mattia del Maestro, che è uno dei massimi esperti in questo tipo di attività".

"Le micro-suture – osserva del Maestro della Neurochirurgia dell'Ospedale Maggiore della Carità di Novara – sono una tecnica utilizzata per anastomosi vascolari, cioè per intervenire su arterie che possono essere rotte o danneggiate, oppure per creare dei bypass, oltrepassando quindi la patologia che affligge un tratto dell'arteria stessa. Questa è una attività di grande aiuto al neurochirurgo, e sicuramente deve far parte del suo bagaglio di competenze. Un corso come questo è quindi prezioso per completare il percorso di formazione dei giovani neurochirurghi, che possono esercitarsi con tutti i materiali e modelli disponibili per questo tipo di procedure. L'impegno di un centro come il **Neuromed** in questo campo contribuisce al miglioramento dei servizi ai pazienti nel centro – sud Italia".

"Saper utilizzare queste tecniche per un chirurgo – aggiunge Michelangelo De Angelis – è importantissimo per poter salvare la vita dei pazienti. Stiamo infatti parlando di patologie che spesso possono diventare molto gravi in poco tempo, e portare a morte il paziente. Allenarsi, saperle utilizzare, per un giovane neurochirurgo significa essere pronto anche a questo".

"Ciò che abbiamo notato, in questo come nei corsi precedenti – commenta Nicola Gorgoglione – è il grande interesse da parte di tutto il panorama neurochirurgico italiano a venire qui, a partecipare, chi come tutor chi come discente, a un evento che ci ha dato come al solito grandissima soddisfazione".

"Questi corsi – conclude Vincenzo Esposito, responsabile dell'Unità di Neurochirurgia II – che sono ormai diventati una parte integrante del lavoro del nostro Dipartimento, sono motivo di lustro per l'Istituto **Neuromed** e per la Regione Molise. Sono la realizzazione un percorso iniziato circa 20 anni fa dal nostro Maestro, professor Giampaolo Cantore, e costituiscono l'inizio di un nuovo viaggio che vede il **Neuromed** al centro del palcoscenico formativo Nazionale ed Europeo. Sono motivo di stimolo e di crescita per i discenti ma non di meno per noi docenti che continuiamo ad aggiornarci e metterci in gioco grazie all'interazione con le nuove generazioni".

(Adnkronos)



**I Servizi per TE**  
730, Unico, Isee  
Pensioni, contributi,  
infortuni, invalidità,





VENERDÌ, 22 APRILE 2022



HOME CRONACA POLITICA CULTURA E SPETTACOLO EDITORIALI ECONOMIA SPORT DALL'ITALIA E DAL MONDO LAVORO SALUTE

ULTIM'ORA

Home > Salute > Neuromed, inaugurato il Centro di medicina necroscopica

Salute


# Neuromed, inaugurato il Centro di





# medicina necroscopica

22 Aprile 2022



(Adnkronos) – E' stato inaugurato il Centro di medicina necroscopica – Unità di chirurgia formativa dell'Irccs **Neuromed** di Pozzilli (Isernia), presso il Parco tecnologico dell'Istituto. L'evento segna anche l'inizio del 'Memorial Cantore 2022', la manifestazione dedicata alla memoria del professor Giampaolo Cantore, che per tanti anni ha diretto il Dipartimento di Neuroscienze oggi a lui intitolato, rendendolo una realtà di livello internazionale. Proprio nel ricordo del luminare, la Neurochirurgia **Neuromed** raggiunge così un altro traguardo di eccellenza nella formazione dei giovani neurochirurghi, grazie ad un avanzato Laboratorio anatomico dove possono esercitarsi e affinare le loro tecniche su preparati umani.



**Mantova**  
Italia > Lombardia

Vuoi scoprire il meteo per la tua località?  
Cerca...

|                            |                            |                            |
|----------------------------|----------------------------|----------------------------|
| ven 22<br>10.2°C<br>14.1°C | sab 23<br>8.3°C<br>20.6°C  | dom 24<br>11.5°C<br>18.9°C |
| lun 25<br>9.2°C<br>20.6°C  | mar 26<br>11.0°C<br>19.6°C | mer 27<br>8.3°C<br>21.2°C  |

stampa PDF 3BMeteo.com

[VISUALIZZA IL METEO COMPLETO](#)

[SOSTIENICI](#)



“Un’attività importante per la formazione di chirurghi e neurochirurghi, perché addestrandosi e studiando sul preparato anatomico umano è possibile prendere piena consapevolezza e padronanza di questa complessa anatomia per poterla applicare nella chirurgia”. Così Vincenzo Esposito, professore ordinario di Neurochirurgia all’Università ‘La Sapienza’ di Roma, intervenuto all’inaugurazione del Centro di medicina necroscopica. “Nella composizione del corpo docenti – ha aggiunto – abbiamo anche insegnanti che vengono dall’estero, così come alcuni studenti. I corsi sono strutturati con una parte teorica e una di laboratorio, in cui tutte le nozioni vengono praticate sul cadavere. E’ molto importante – ha sottolineato – che il chirurgo conosca bene determinate procedure sul cadavere prima di usarle sul vivente”.

Non poteva mancare un passaggio su Cantore, luminaire per anni alla direzione del dipartimento a lui adesso intitolato. “Il professor Cantore – ha ricordato Esposito – è stato il mio maestro e di tanti altri. E’ sempre stato molto attivo, anche nella formazione dei giovani. Questo centro è intitolato alla sua memoria proprio per questa sua dedizione alla formazione dei giovani”. Il laboratorio sarà protagonista, fino a sabato 23 aprile, del primo corso ‘hands on’ sul basicranio, che vedrà la fusione di lezioni teoriche e approccio pratico grazie al contributo di esperti neurochirurghi italiani e internazionali. L’evento segna un traguardo importante, non solo per il **Neuromed**, ma anche e soprattutto per lo slancio che verrà dato all’innovazione nel campo della neurochirurgia.

(Adnkronos)



Articolo Precedente

Difesa, Guerini “Incrementare budget per Italia protagonista in Ue”

Articolo successivo

Pietracupa (**Neuromed**): “Nuovo centro migliorerà formazione giovani”

#### ARTICOLI CORRELATI DALLO STESSO AUTORE




Salute  
Pietracupa (**Neuromed**): “Nuovo centro migliorerà formazione giovani”



Cronaca  
Epatite acuta bambini, Bassetti: “Casi preoccupano”



Salute  
Endometriosi, “donne penalizzate due volte”. Parte una campagna anti-stigma





VENERDÌ, 22 APRILE 2022



HOME CRONACA POLITICA CULTURA E SPETTACOLO EDITORIALI ECONOMIA SPORT DALL'ITALIA E DAL MONDO LAVORO SALUTE



ULTIM'ORA

Home &gt; Salute &gt; Pozzilli, Neuromed inaugura il nuovo centro di medicina necroscopica

Salute

## Pozzilli, **Neuromed** inaugura il nuovo centro di medicina necroscopica

22 Aprile 2022



(Adnkronos) – Nel giorno del 'Memorial Cantore' l'istituto di ricovero e cura a carattere scientifico **Neuromed** di Pozzilli, in provincia di Isernia, apre il 'Cadaverlab' per la formazione di giovani neurochirurghi.

(Adnkronos)




Articolo Precedente

Nasce "Sapori italiani", un hub dedicato alle eccellenze agroalimentari

Articolo successivo


Pietracupa: "Solo tre Cadaverlab funzionanti in Italia. Tante le richieste"

ARTICOLI CORRELATI DALLO STESSO AUTORE



Salute

Esposito: "Un passo importante. I giovani potranno lavorare su composti umani"



Salute

Pietracupa: "Solo tre Cadaverlab funzionanti in Italia. Tante le richieste"



Salute

Covid, Speranza: "Guerra ha sostituito virus sui media, non nella realtà"



Mantova  
Italia > Lombardia

Vuoi scoprire il meteo per la tua località?  
Cerca...

|                            |                            |                            |
|----------------------------|----------------------------|----------------------------|
| ven 22<br>10.2°C<br>14.1°C | sab 23<br>8.3°C<br>20.6°C  | dom 24<br>11.5°C<br>18.9°C |
| lun 25<br>9.2°C<br>20.6°C  | mar 26<br>11.0°C<br>19.6°C | mer 27<br>9.6°C<br>20.9°C  |

stampa PDF 3BMeteo.com

VISUALIZZA IL METEO COMPLETO

SOSTIENICI



## Formazione 'hands on' giovani neurochirurghi all'Irccs **Neuromed**

A cura di Adnkronos 16 Giugno 2022 17:42






Roma, 16 giu. (Adnkronos Salute) – La formazione dei giovani neurochirurghi. Si apre un nuovo capitolo per il Centro di Medicina necroscopica – Unità di Chirurgia formativa dell'Irccs Neuromed di Pozzilli (Is). Con il 'Microsurgical course', i giovani specializzandi neurochirurghi hanno potuto eseguire per due giorni un addestramento pratico in prima persona, 'hands on' nella definizione anglosassone. "Sotto i loro bisturi e i loro microscopi c'erano tessuti capaci di riprodurre alcune delle condizioni che un neurochirurgo si trova davanti quando è in sala operatoria. Come le placente, donate alla scienza da giovani madri, grazie alla collaborazione con l'Istituto Clinico Mediterraneo di Agropoli", sottolinea l'Irccs. Un nuovo capitolo di un cammino iniziato da qualche mese – si legge in una nota – che conferma il Neuromed punto di riferimento in un settore complesso come quello della neurochirurgia.

"I primi tre corsi – afferma Paolo di Russo, che assieme ai medici Nicola Gorgoglione, Arianna Fava e Michelangelo De Angelis ha curato l'organizzazione delle due giornate – sono stati focalizzati sull'apprendimento delle nuove tecniche di intervento per meningiomi e neurinomi del basicranio. Con questo quarto appuntamento abbiamo deciso di cambiare tipologia, dedicandoci alle suture vascolari, che danno una mano in più al neurochirurgo per il trattamento di patologie come aneurismi e malformazioni vascolari. Per questo motivo abbiamo avuto il piacere di invitare il collega, Mattia del Maestro, che è uno dei massimi esperti in questo tipo di attività?.

Le micro-suture – osserva del Maestro della Neurochirurgia dell'Ospedale Maggiore della Carità di Novara – sono una tecnica utilizzata per anastomosi vascolari, cioè per intervenire su arterie che possono essere rotte o danneggiate, oppure per creare dei bypass, oltrepassando quindi la patologia che affligge un tratto dell'arteria stessa. Questa è una attività di grande aiuto al neurochirurgo, e sicuramente deve far parte del suo bagaglio di competenze. Un corso come questo è quindi prezioso per completare il percorso di formazione dei giovani neurochirurghi, che possono esercitarsi con tutti i materiali e modelli disponibili per questo tipo di procedure. L'impegno di un centro come il Neuromed in questo

| +24H        | +48H        | +72H        |
|-------------|-------------|-------------|
| T.MIN T.MAX | T.MIN T.MAX | T.MIN T.MAX |



campo contribuisce al miglioramento dei servizi ai pazienti nel centro – sud Italia?.

“Saper utilizzare queste tecniche per un chirurgo ? aggiunge Michelangelo De Angelis – è importantissimo per poter salvare la vita dei pazienti. Stiamo infatti parlando di patologie che spesso possono diventare molto gravi in poco tempo, e portare a morte il paziente. Allenarsi, saperle utilizzare, per un giovane neurochirurgo significa essere pronto anche a questo?.

?Ciò che abbiamo notato, in questo come nei corsi precedenti ? commenta Nicola Gorgoglione ? è il grande interesse da parte di tutto il panorama neurochirurgico italiano a venire qui, a partecipare, chi come tutor chi come discente, a un evento che ci ha dato come al solito grandissima soddisfazione?.

?Questi corsi ? conclude Vincenzo Esposito, responsabile dell’Unità di Neurochirurgia II – che sono ormai diventati una parte integrante del lavoro del nostro Dipartimento, sono motivo di lustro per l’Istituto Neuromed e per la Regione Molise. Sono la realizzazione un percorso iniziato circa 20 anni fa dal nostro Maestro, professor Giampaolo Cantore, e costituiscono l’inizio di un nuovo viaggio che vede il Neuromed al centro del palcoscenico formativo Nazionale ed Europeo. Sono motivo di stimolo e di crescita per i discenti ma non di meno per noi docenti che continuiamo ad aggiornarci e metterci in gioco grazie all’interazione con le nuove generazioni?.

[FACEBOOK](#)

[TWITTER](#)

[INSTAGRAM](#)

[TELEGRAM](#)

[EMAIL](#)

[RSS](#)

# NetMolise Work

sabato, 4 febbraio 2023



## CEDIN Srl CENTRO EDILE DI NARDO

RIVENDITA MATERIALE DA COSTRUZIONE, IDRAULICA, TERMOARREDO, CLIMATIZZAZIONE, PAVIMENTI E RIVESTIMENTI, AMBIENTE BAGNO.

SS 85 Venafra Km. 15,600 VENAFRO (IS) | Moli: centroediledenne@tiscali.it

**OLIVA**  
*Olivale Sartoriale*

FATTI A MANO IN MOLISE CON OLIO EXTRAVERGINE DI OLIVA

WWW.OLIVADOCCHIELLI.ITALIA.COM

## AMOROSO service veicoli industriali

Via Ponte Reale, 1 • Venafro (IS)  
Tel. 0865 900567  
Cell. 342 8030946

- Servizio Assistenza Autocarri
- Soccorso Strada con OFFICINA MOBILE
- Diagnosi Generica e Specifica IVECO



www.amorososervice.it



Stai progettando una casa più sostenibile?



Generali è al tuo fianco, scopri le offerte dedicate al SUPERBONUS 110%

GENERALI ITALIA S.P.A.  
AGENZIA GENERALE ISERNIA XXIV MAGGIO

Agente Michele Mariani



- NEWS DAL MOLISE
- CRONACA
- POLITICA
- ECONOMIA
- SPORT
- MUSICA
- RUBRICHE

ULTIME NOTIZIE

SANITA' - La "Rete della Sinistra" in presidio dinanzi al San Timoteo



Resta aggiornato

Molise Network > Eventi e Manifestazioni > **NEUROMED** - Un centro di addestramento

**PUBBLICITÀ** »

neurochirurgico di livello internazionale

# NEUROMED - Un centro di addestramento neurochirurgico di livello internazionale



SE UN COMPLICATO VERDEBROCCO PUÒ PASSEGGIARE FINO AL 2016, RATE MENSILI A TASSO 0

**FABRIZIO SIRAVO ASSICURAZIONI**  
SERVIZI ASSICURATIVI & CONSULENZA AUTOMOBILISTICA

AUTO • VITA • INFORTUNI • MALATTIA  
IMPRESA • ABITAZIONE • RC PROFESSIONALE • CAUZIONI

Venafro (IS) - Via Latina 20/22 - Tel. 0865.250669 / Cell. 335.1550250  
www.agenziavenafro.it - info@agenziavenafro.it

RAPPORTO di SOSTENIBILITÀ 2021

SCOPRI I NOSTRI NUMERI PER UN FUTURO SOSTENIBILE

**COLACEM**  
forte • sostenibile

PRIMARIA IMPRESA DI ONORANZE FUNEBRI

**Renella**

Fondata nel 1974 da Renella Raffaele  
TEL. 0865 250017 - Corso Campano,8 - Venafro

**SmaltimentiSud**

LA MOLISANA CAMBIA ABITO PER AMORE DELL'AMBIENTE  
CONFEZIONE RICICLABILE NELLA CARTA

Amalfitana  
Amalfitana

**MAMA CAFFÈ**

Venafro - Corso Campano, 22,24,26 - 3493836679

**TAKE IT EASY** SUSHI and MORE

Via Colonia Giulia, 131, Venafro (IS) Tel. 389.46.65.761

**gf**

-DETERGENTI E MACCHINARI PER PULIZIA PROFESSIONALE  
-PRODOTTI MONOUSO, ATTREZZATURE E D.P.I.  
-PRODOTTI PER LA RISTORAZIONE E BAR

**MAISON DU CAFE**

Selezioniamo accuratamente i migliori marchi per rendere speciale il tuo Natale. Vieni a trovarci!

Piazza Pina Nuova, 11 - Venafro (IS) - Tel. 340.193734 - www.maisonducafe.it

OPERAZIONE VERITÀ »

FASCICOLO ELETTRONICO SANITARIO »

È online il tuo FASCICOLO SANITARIO ELETTRONICO

Il luogo virtuale in cui potrai consultare in ogni istante la tua storia clinica.

Sito web: <https://fse.regione.molise.it>  
Contattaci al: 0874.1866000 Email: [fse@regione.molise.it](mailto:fse@regione.molise.it)

RESTA AGGIORNATO »



POZZILLI – Alla sua ventesima edizione, il più antico corso di neuroanatomia d'Italia sceglie **Neuromed**.

Il Laboratorio di Neuroanatomia "Giampaolo Cantore" dell'I.R.C.C.S. **Neuromed** ha ospitato, dal 2 al 4 febbraio, la ventesima edizione del Corso Italiano di Microneurochirurgia Applicata. Un traguardo importante per un laboratorio nato poco più di un anno fa, e che ora si vede sempre più proiettato sullo scenario italiano ed internazionale per la qualità della formazione che riesce a offrire ai giovani neurochirurghi.

"In poco più di un anno – dice il professor Vincenzo Esposito, Direttore del Corso, Responsabile dell'Unità di Neurochirurgia II e del Laboratorio di Neuroanatomia – abbiamo organizzato moltissimi eventi. La presenza di discenti provenienti da tutto il mondo è per noi la testimonianza più eloquente della qualità di questo laboratorio e della formazione che permette di offrire. La nostra è una disciplina complessa: c'è la costante necessità di trasmettere le esperienze ai più giovani in un campo in cui l'Italia non è seconda a nessuno al mondo. Abbiamo una qualità molto alta, diffusa sul territorio nazionale e i neurochirurghi italiani hanno un'ottima reputazione nel mondo. Dobbiamo mantenere questa qualità e migliorarla: per questo dobbiamo addestrare i giovani, permettere che incontrino esperti italiani e stranieri, come è avvenuto in questa occasione".

Questa continua attenzione verso l'addestramento e la formazione ha portato al **Neuromed** il Corso Italiano di Microneurochirurgia applicata, creato dal Professor Renato Galzio. "Ho sempre posto – ha detto Galzio – molta attenzione alla capacità di trasmettere ai giovani ciò che può essere utile per la loro professione e, soprattutto, per il paziente. Credo di condividere questo atteggiamento con il professor Esposito, e ho pensato che, per continuare questo impegno formativo in Italia questo fosse il posto migliore".

La qualità della formazione offerta è testimoniata non solo dal numero di giovani neurochirurghi provenienti da tutto il mondo che partecipano alle sessioni di formazione, ma anche dalla presenza di esponenti di altissimo livello internazionale, come il professor Manfred Tschabitscher,



C.C.

© RIPRODUZIONE RISERVATA



Di **Redazione** 4 Feb 2023

Nella categoria: **Eventi e Manifestazioni**, **News**, **News dal Molise**

Corso Neurochirurgia Neuromed Pozzilli

RICEVI LE NOTIZIE DIRETTAMENTE  
SUL TUO SMARTPHONE  
ISCRIVITI AL BROADCAST WHATSAPP  
DI MOLISE NETWORK



**339 501 3758**

SEGUICI SU FACEBOOK »

# NetMolise Work

martedì, 31 gennaio 2023



RIVENDITA MATERIALE DA COSTRUZIONE, IDRAULICA, TERMOARREDO, CLIMATIZZAZIONE, PAVIMENTI E RIVESTIMENTI, AMBIENTE BAGNO.

SS 85 Venafra Km. 15,600 VENAFRO (IS) | Moli: centroediledenne@tiscali.it

OLIVA  
Olio di Sottile

FATTI A MANO IN MOLISE CON OLIO EXTRAVERGINE DI OLIVA

WWW.OLIVADOCCHIELLI.ITALIASTORE.COM

AMOROSO  
service veicoli industriali

Via Ponte Reale, 1 • Venafro (IS)  
Tel. 0865 900567  
Cell. 342 8030946

- Servizio Assistenza Autocarri
- Soccorso Strada con OFFICINA MOBILE
- Diagnosi Generica e Specifica IVECO



www.amorososervice.it



Stai progettando una casa più sostenibile?



Generali è al tuo fianco, scopri le offerte dedicate al SUPERBONUS 110%.

GENERALI ITALIA S.P.A.  
AGENZIA GENERALE ISERNIA XXIV MAGGIO

Agente Michele Mariani



NEWS DAL MOLISE | CRONACA | POLITICA | ECONOMIA | SPORT | MUSICA | RUBRICHE

ULTIME NOTIZIE POZZILLI - Alta formazione in Neurochirurgia. Al **Neuromed** il 2023 si apre con i nuovi corsi internazionali

Molise Network > Medicina, Salute e Benessere > POZZILLI - Alta formazione in

PUBBLICITÀ »

Neurochirurgia. Al **Neuromed** il 2023 si apre con i nuovi corsi internazionali di formazione per specializzandi e specializzati

## POZZILLI – Alta formazione in Neurochirurgia. Al **Neuromed** il 2023 si apre con i nuovi corsi internazionali di formazione per specializzandi e specializzati



**TAKE IT EASY** **SUSHI and MORE**

Via Colonia Giulia, 131, Venafro (IS) Tel. 389.46.65.761

**gf** **soluzioni pulite**

- DETERGENTI E MACCHINARI PER PULIZIA PROFESSIONALE
- PRODOTTI MONOUSO, ATTREZZATURE E D.P.I.
- PRODOTTI PER LA RISTORAZIONE E BAR
- SET DI CORTESIA PER ALBERGHI E B&B

www.gfsoluzionepulite.it VENAFRO (IS)

LA MOLISANA CAMBIA ABITO PER AMORE DELL'AMBIENTE

CONFEZIONE RICICLABILE NELLA CARTA

imolise.it **Miliviana** **Spensieriamolise.it**

**PRIMARIA IMPRESA DI ONORANZE FUNEBRI**

**Renella**

Fondata nel 1974 da Renella Raffaele

TEL. 0865 250017 - Corso Campano, 8 - Venafro

**SmaltimentiSud**

**MAISON DU CAFE**

Selezioniamo accuratamente i migliori marchi per rendere speciale il tuo Natale. Vieni a trovarci

Piazza Ferra Ziverra, 18 - Venafro (IS) - Tel. 340.183734 - www.maisonducafe.it

**FABRIZIO SIRAVO ASSICURAZIONI**

SERVIZI ASSICURATIVI & CONSULENZA AUTOMOBILISTICA

AUTO • VITA • INFORTUNI • MALATTIA  
IMPRESA • ABITAZIONE • RC PROFESSIONALE • CAUZIONI

Venafro (IS) - Via Latina 20/22 - Tel. 0865-250669 / Cell. 335-1550250  
www.agenziavenafro.it - info@agenziavenafro.it

**RAPPORTO SOSTENIBILITÀ 2023**

SCOPRI I NOSTRI NUMERI PER UN FUTURO SOSTENIBILE

**COLACEM**  
forte • sostenibile

**OPERAZIONE VERITÀ**

Concludiamo le nostre slides riassuntive con i dati 2022 in modo da essere il più chiari possibile. Per l'annualità corrente, l'importo totale del budget assegnato dalla Regione alle strutture private è fissato in circa 101 milioni di euro, di cui il 52% destinato a prestazioni rese a pazienti di fuori regione. Parliamo quindi di 52 milioni e mezzo circa che rientreranno nelle casse della Regione Molise con la cosiddetta mobilità attiva. Alla fine, la Regione ha stanziato realmente per le strutture private del Molise, solo 48,5 milioni, destinati a prestazioni per pazienti molisani.

**FASCICOLO ELETTRONICO SANITARIO**

**È online il tuo FASCICOLO SANITARIO ELETTRONICO**

Il luogo virtuale in cui potrai consultare in ogni istante la tua storia clinica



Venafro - Corso Campano, 22,24,26 - 3493836679



POZZILLI - Giovedì 2, venerdì 3 e sabato 4 febbraio il Laboratorio di Dissezione Anatomica su preparati anatomici dell'I.R.C.C.S. **Neuromed** sarà sede della Ventesima edizione dell'Italian Course of Applied Microsurgery.

Giovedì 2, venerdì 3 e sabato 4 febbraio il Laboratorio di Dissezione Anatomica su preparati anatomici dell'I.R.C.C.S. **Neuromed** sarà sede della Ventesima edizione dell'Italian Course of Applied Microsurgery. Si tratta del primo appuntamento, per giovani specializzandi o specializzati in Neurochirurgia, di un ricco calendario che anche quest'anno è stato organizzato dagli specialisti Paolo di Russo, Michelangelo De Angelis e Nicola Gorgoglione, del Dipartimento 'Giampaolo Cantore' dell'Istituto di Pozzilli, diretto dal professor Vincenzo Esposito.

"Quello che ospiteremo a partire da giovedì - dice il professor Vincenzo Esposito, Responsabile della Neurochirurgia II - è il più antico corso italiano di Neuroanatomia chirurgica, organizzato storicamente dal Professor Renato Galzio, che ha scelto il nostro Istituto per continuare questa illustre tradizione. Per noi è un grandissimo onore, un riconoscimento giunto dopo poco più di un anno di attività del laboratorio; testimonia la qualità del lavoro finora svolto.

Saranno presenti illustri ospiti internazionali, come Helmut Bertalanffy, neurochirurgo di grande fama che lavora attualmente all'International Neuroscience Institute di Hannover (fondato da Madjid Samii) e Manfred Tschabitscher, autore di numerosissimi studi di neuroanatomia chirurgica e direttore dell'Istituto di Anatomia dell'Università di Vienna, frequentato da molti neurochirurghi italiani. Saranno ospiti anche il Prof. Paolo Cappabianca ed il Prof. Francesco Tomasello".

Il Centro di Medicina Necroscopica del **Neuromed** risulta essere uno dei pochi in Italia a promuovere una formazione pratica e teorica su preparati anatomici. Diverse le discipline che possono essere approfondite tanto che, oltre a quelle Neurochirurgiche, il Centro riceve diverse richieste per accogliere momenti formativi nelle altre branche della chirurgia.



C.C.

© RIPRODUZIONE RISERVATA

**RESTA AGGIORNATO »**

RICEVI LE NOTIZIE DIRETTAMENTE  
SUL TUO SMARTPHONE  
ISCRIVITI AL BROADCAST WHATSAPP  
DI MOLISE NETWORK

**339 501 3758****SEGUICI SU FACEBOOK »**

# NetMolise Work

lunedì, 31 ottobre 2022

*Tappezzeria - Tendaggi - Interni auto e nautici*



**Das'art**  
di Angela & Sergio D'agnilli

Viale dei Pentri, 277 - 86170 Isernia - Tel. 389.1207056  
E-mail [info@dasart.it](mailto:info@dasart.it) - [www.dasart.it](http://www.dasart.it)

**AMOROSO**  
service veicoli industriali

Via Ponte Reale, 1 • Venafro (IS)  
Tel. 0865 900567  
Cell. 342 8030946

- Servizio Assistenza Autocarri —
- Soccorso Strada con OFFICINA MOBILE —
- Diagnosi Generica e Specifica IVECO —



[www.amorososervice.it](http://www.amorososervice.it)



**CEDIN** Srl  
CENTRO EDILE DI NARDO

RIVENDITA MATERIALE DA COSTRUZIONE, IDRAULICA, TERMOARREDO, CLIMATIZZAZIONE, PAVIMENTI E RIVESTIMENTI, AMBIENTE BAGNO.

SS 85 Venafra Km. 15,600 VENAFRO (IS) | Moll: [centroediledienne@tiscali.it](mailto:centroediledienne@tiscali.it)

**CentroSalute**  
Pieffe

POLIAMBULATORIO MEDICO SPECIALISTICO E FISIOTERAPIA



Corso Campano, 170/B - Venafro (IS)  
Info e prenotazioni: 0865/900304  
377.0494182



Stai progettando  
una casa più sostenibile?



Generali è al tuo fianco,  
scopri le offerte dedicate  
al SUPERBONUS 110%.

GENERALI ITALIA S.P.A.  
AGENZIA GENERALE ISERNIA XXIV MAGGIO

Agente Michele Mariani



**NEUROMED**  
I.R.C.C.S. ISTITUTO NEUROLOGICO MEDITERRANEO

**Dona il tuo 5x1000 alla ricerca sanitaria**

È DOVE SI FA RICERCA CHE RICEVI LE CURE MIGLIORI  
CODICE FISCALE: **00068310945**

- NEWS DAL MOLISE
- CRONACA
- POLITICA
- ECONOMIA
- SPORT
- MUSICA
- RUBRICHE

**ULTIME NOTIZIE** ANNIVERSARIO - I messaggi istituzionali per il ventennale del sisma di San Giuliano

f ▶ t i Resto aggiornato

Molise Network > Medicina, Salute e Benessere > POZZILLI - **Neuromed** tappa italiana dei corsi in neuro-oncologia della Società Italiana di Neurochirurgia

## POZZILLI - **Neuromed** tappa italiana dei corsi in neuro-oncologia della Società Italiana di Neurochirurgia



**PUBBLICITÀ »**

**FABRIZIO SIRAVO**  
ASSICURAZIONI  
SERVIZI ASSICURATIVI & CONSULENZA AUTOMOBILISTICA

AUTO - VITA - INFORTUNI - MALATTIA  
IMPRESA - ABITAZIONE - RC PROFESSIONALE - CAUZIONI

Venafro (IS) - Via Latina 20/22 - Tel. 0865.250669 / Cell. 335.1580250  
www.agenziavenafro.it - info@agenziavenafro.it

**MAISON DU CAFE**  
café

Selezioniamo accuratamente i migliori marchi per rendere speciale il tuo Natale.  
Vieni a trovarci

Pozza Santa Lucia, 18 - Venafro (IS) - Tel. 340.1931734 - www.maisonducafe.it

**MAMA CAFFÈ**

Venafro - Corso Campano, 22,24,26 - 3493836679

**SmaltimentiSud**

**Tollie Italia**

Via Giulio Tedeschi 41 • ISERNIA  
tel. 338 2683296



POZZILLI – Nuovo corso teorico – pratico all'Istituto **Neuromed** per i giovani neurochirurghi, promosso dalla Società Italiana di Neurochirurgia.

Nuovo corso teorico – pratico all'Istituto **Neuromed** per i giovani neurochirurghi. Questa volta l'I.R.C.C.S. di Pozzilli, con il suo Laboratorio di Anatomia necroscopica, è al centro di un percorso nazionale di addestramento per specializzanti e specializzati promosso dalla Società Italiana di Neurochirurgia.

Quattro le tappe italiane: Brescia, Milano, Pozzilli e Messina. Segno dell'importanza dell'attività Neurochirurgica del **Neuromed**, all'avanguardia sia nelle tecniche innovative di intervento che tecnologiche.

Venerdì e sabato scorso presenti a Pozzilli specialisti da tutto il mondo per un corso teorico – pratico di “Neuro – Oncologia. Dal laboratorio di dissezione alla sala operatoria. Osso petroso”, organizzato dai Neurochirurghi di **Neuromed** Michelangelo De Angelis, Paolo di Russo e Nicola Gorgoglione, vede ancora una volta il ruolo fondamentale del Laboratorio di Necroscopia **Neuromed**, che permette ai discenti delle lezioni pratiche su preparati anatomici.

“Questi corsi sono molto importanti per gli specializzandi in Neurochirurgia – ha commentato il professor Vincenzo Esposito, a capo della Neurochirurgia I del **Neuromed** e del Laboratorio di Necroscopia – e la sede di Pozzilli è stata scelta anche per la presenza del nostro laboratorio. I giovani neurochirurghi specializzandi e specialisti hanno la possibilità di accedere ad una formazione su preparati anatomici, fino a qualche anno fa impossibile in Italia, che permette una conoscenza dell'anatomia delle regioni cerebrali che risulterà fondamentale per l'attività chirurgica in sala operatoria. Una formazione, bisogna sottolineare, sempre di livello internazionale. In questa occasione ci ha onorato della sua presenza ad esempio, il professor Sebastien Froelich, primario di un importante ospedale di Parigi e conosciuto nel mondo per questo particolare tipo di chirurgia”.

La scelta di **Neuromed** per l'organizzazione di questo corso ribadisce ancora una volta il ruolo che il centro molisano occupa nel panorama neurochirurgico italiano. “Il fatto – continua Esposito – che **Neuromed** sia uno dei quattro centri in Italia in cui la Società di Neurochirurgia ha scelto di organizzare questi corsi non può che inorgoglierci, a testimonianza del grande lavoro che viene fatto in questo Istituto. È una grande sfida per noi, perché possiamo far capire che la neurochirurgia di qualità può essere praticata anche nei centri piccoli come Pozzilli”.

In questo corso specifico i giovani si sono addestrati su specifiche forme di anatomia della base del cranio, parti complesse e molto impegnative per un neurochirurgo, per conoscere le quali non basta studiare sui libri. Training di questo tipo permettono quindi di ridurre i rischi di interventi così delicati.



RESTA AGGIORNATO »



SEGUICI SU FACEBOOK »

LAVORA CON NOI »





C.C.

© RIPRODUZIONE RISERVATA



Di Redazione 31 Ott 2022

Nella categoria: [Medicina, Salute e Benessere](#), [News](#), [News dal Molise](#)

[corsi](#) [neuro-oncologia](#) [Neurochirurgia](#) [Neuromed](#)

PUBBLICITA'

AZIENDE IN MOLISE »

# Maxi Affari

**ELETTRODOMESTICI • RICAMBI • TELEVISORI • ARREDO  
ASSISTENZA E VENDITA VORWERK • FOLLETO • LAMPADARI**

**EX MILITARY SHOP**

**SS 85 VENAFRANA - KM 25+600 - POZZILLI (IS) - TEL. 0865 22 11 43**



# NetMolise Work

giovedì, 16 giugno 2022



## EDIN<sup>Srl</sup> CENTRO EDILE DI NARDO

RIVENDITA MATERIALE DA COSTRUZIONE, IDRAULICA, TERMOARREDO, CLIMATIZZAZIONE, PAVIMENTI E RIVESTIMENTI, AMBIENTE BAGNO.

SS 85 Venafra Km. 15,600 VENAFRO (IS) | Mail: [centroediledenne@tiscali.it](mailto:centroediledenne@tiscali.it)

## CentroSalute Pieffe

POLIAMBULATORIO MEDICO SPECIALISTICO E FISIOTERAPIA



Corso Campano, 170/B - Venafro (IS)

Info e prenotazioni: 0865/900304

WhatsApp 377.0494182

## AMOROSO service veicoli industriali

Via Ponte Reale, 1 • Venafro (IS)

Tel. 0865 900567

Cell. 342 8030946

- Servizio Assistenza Autocarri
- Soccorso Strada con OFFICINA MOBILE
- Diagnosi Generica e Specifica IVECO



[www.amorososervice.it](http://www.amorososervice.it)

## Versailles ModaSposi

unica sede: VENAFRO, Via Campania 174 tel 086590 33 39



Stai progettando  
una casa più sostenibile?



Generali è al tuo fianco,  
scopri le offerte dedicate  
al SUPERBONUS 110%.

GENERALI ITALIA S.P.A.  
AGENZIA GENERALE ISERNIA XXIV MAGGIO

Agente Michele Mariani



NEUROMED  
I.R.C.C.S. ISTITUTO NEUROLOGICO MEDITERRANEO

**Dona il tuo 5x1000 alla ricerca sanitaria**

È DOVE SI FA RICERCA CHE RICEVI LE CURE MIGLIORI

CODICE FISCALE: **00068310945**

www.neuromed.it

The advertisement features a glowing brain graphic and a woman's profile in the background.

NEWS DAL MOLISE | CRONACA | POLITICA | ECONOMIA | SPORT | MUSICA | RUBRICHE

**ULTIME NOTIZIE** → CORONAVIRUS - Dati e contagi in Molise, 166 positivi: il bollettino ufficiale del 16 giugno 2022

f ▶ t i Resto aggiornato

Molise Network > [Medicina, Salute e Benessere](#) > [Neuromed](#) si amplia l'attività del Centro di

**PUBBLICITÀ** »

Medicina Necroscopica

## Neuromed, si amplia l'attività del Centro di Medicina Necroscopica



# SmaltimentiSud

**MAMA CAFFÈ**

Venafro - Corso Campano, 22,24,26 - 3493836679

**blackherries**  
OFFICINE GRAFICHE

STAMPE DIGITALI di OGNI FORMATO • Via Malella - Venafro (IS) • 0865 90 48 47

LA MOLISANA CAMBIA ABITO  
PER AMORE DELL'AMBIENTE

CONFEZIONE RICICLABILE  
NELLA CARTA

POZZILLI - Si apre un nuovo capitolo per il Centro di Medicina Necroscopica - Unità di Chirurgia Formativa dell'I.R.C.C.S. **Neuromed**. Con il "Microsurgical course", i giovani specializzandi neurochirurghi hanno potuto eseguire per due giorni un addestramento pratico in prima persona, "hands on" nella definizione anglosassone.

Sotto i loro bisturi e i loro microscopi c'erano tessuti capaci di riprodurre alcune delle condizioni che un neurochirurgo si trova davanti quando è in sala operatoria. Come le

Da sempre pensiamo

**GREEN**

Colacem è tra le prime 100 aziende Italiane più green ed eco-friendly

**COLACEM**

www.colacem.it

**MAISON DU CAFE**  
AUTORE

Selezioniamo accuratamente i migliori marchi per rendere speciale il tuo Natale. Vieni a trovarci!

Piazza Porta Nuova, 18 - Venafro (IS) - Tel. 340.1831734 - www.maisonducafe.it

**Tollie Italia**

Via Giulio Tedeschi 41 • ISERNIA  
tel. 338 2683296

RESTA AGGIORNATO »

RICEVI LE NOTIZIE DIRETTAMENTE  
SUL TUO SMARTPHONE  
ISCRIVITI AL BROADCAST WHATSAPP  
DI MOLISE NETWORK

**339 501 3758**

SEGUICI SU FACEBOOK »

LAVORA CON NOI »

placente, donate alla scienza da giovani madri, grazie alla collaborazione con L'Istituto Clinico Mediterraneo di Agropoli. Un nuovo capitolo di un cammino iniziato da qualche mese, che conferma il **Neuromed** punto di riferimento in un settore complesso come quello della neurochirurgia.

*"I primi tre corsi - dice il dottor Paolo di Russo, che assieme ai dottori Nicola Gorgoglione, Arianna Fava e Michelangelo De Angelis ha curato l'organizzazione delle due giornate - sono stati focalizzati sull'apprendimento delle nuove tecniche di intervento per meningiomi e neurinomi del basicranio. Con questo quarto appuntamento abbiamo deciso di cambiare tipologia, dedicandoci alle suture vascolari, che danno una mano in più al neurochirurgo per il trattamento di patologie come aneurismi e malformazioni vascolari. Per questo motivo abbiamo avuto il piacere di invitare il collega, dottor Mattia del Maestro, che è uno dei massimi esperti in questo tipo di attività".*

*"Le micro-suture - dice il dottor del Maestro, Neurochirurgia dell'Ospedale Maggiore della Carità di Novare - sono una tecnica utilizzata per anastomosi vascolari, cioè per intervenire su arterie che possono essere rotte o danneggiate, oppure per creare dei bypass, oltrepassando quindi la patologia che affligge un tratto dell'arteria stessa. Questa è una attività di grande aiuto al neurochirurgo, e sicuramente deve far parte del suo bagaglio di competenze. Un corso come questo è quindi prezioso per completare il percorso di formazione dei giovani neurochirurghi, che possono esercitarsi con tutti i materiali e modelli disponibili per questo tipo di procedure. L'impegno di un centro come il **Neuromed** in questo campo contribuisce al miglioramento dei servizi ai pazienti nel centro - sud Italia".*

*"Saper utilizzare queste tecniche per un chirurgo - aggiunge il dottor De Angelis - è importantissimo per poter salvare la vita dei pazienti. Stiamo infatti parlando di patologie che spesso possono diventare molto gravi in poco tempo, e portare a morte il paziente. Allenarsi, saperle utilizzare, per un giovane neurochirurgo significa essere pronto anche a questo".*

*"Ciò che abbiamo notato, in questo come nei corsi precedenti - commenta il dottor Gorgoglione - è il grande interesse da parte di tutto il panorama neurochirurgico italiano a venire qui, a partecipare, chi come tutor chi come discente, a un evento che ci ha dato come al solito grandissima soddisfazione".*

*"Questi corsi - dice il professor Vincenzo Esposito, Responsabile dell'Unità di Neurochirurgia II - che sono ormai diventati una parte integrante del lavoro del nostro Dipartimento, sono motivo di lustro per l'Istituto **Neuromed** e per la Regione Molise. Sono la realizzazione un percorso iniziato circa 20 anni fa dal nostro Maestro, professor Giampaolo Cantore, e costituiscono l'inizio di un nuovo viaggio che vede il **Neuromed** al centro del palcoscenico formativo Nazionale ed Europeo. Sono motivo di stimolo e di crescita per i discenti ma non di meno per noi docenti che continuiamo ad aggiornarci e metterci in gioco grazie all'interazione con le nuove generazioni".*

© RIPRODUZIONE RISERVATA



Di Redazione 16 Giu 2022

Nella categoria: [Medicina, Salute e Benessere, News, News dal Molise](#)

Medicina Necroscopica Neuromed

**PUBBLICITA'**

**AZIENDE IN MOLISE »**

**NetWork** Molise

**CERCHIAMO INTERESSATI AL  
SETTORE COMMERCIALE.  
OTTIME PROSPETTIVE DI GUADAGNO**

# NetMolise Work

venerdì, 15 aprile 2022



POLIAMBULATORIO MEDICO SPECIALISTICO E FISIOTERAPIA



Corso Campano, 170/B - Venafro (IS)

Info e prenotazioni: 0865/900304

377.0494182



NEURIMED  
I.R.C.C.S. ISTITUTO NEUROLOGICO MONTESIANO

**Dona il tuo 5x1000 alla ricerca sanitaria**

È DOVE SI FA RICERCA CHE RICEVI LE CURE MIGLIORI

CODICE FISCALE: **00068310945**



Via Ponte Reale, 1 • Venafro (IS)

Tel. 0865 900567

Cell. 342 8030946

- Servizio Assistenza Autocarri
- Soccorso Strada con OFFICINA MOBILE
- Diagnosi Generica e Specifica IVECO



[www.amorososervice.it](http://www.amorososervice.it)



RIVENDITA MATERIALE DA COSTRUZIONE, IDRAULICA, TERMOARREDO, CLIMATIZZAZIONE, PAVIMENTI E RIVESTIMENTI, AMBIENTE BAGNO.

SS 85 Venafra Km. 15,600 VENAFRO (IS) | Mail: [centroediledienne@tiscali.it](mailto:centroediledienne@tiscali.it)



Stai progettando una casa più sostenibile?



Generali è al tuo fianco, scopri le offerte dedicate al SUPERBONUS 110%.

GENERALI ITALIA S.P.A.  
AGENZIA GENERALE ISERNIA XXIV MAGGIO

Agente Michele Mariani



NEWS DAL MOLISE

CRONACA

POLITICA

ECONOMIA

SPORT

MUSICA

RUBRICHE

ULTIME NOTIZIE

[NEUROMED](#) - Inaugurazione del Centro di Medicina Necroscopica, l'Unità di Chirurgia Formativa segnerà



aiResto aggiornato

[Molise Network](#) > [Eventi e Manifestazioni](#) > [NEUROMED](#) - Inaugurazione del Centro di

**PUBBLICITÀ** »

Medicina Necroscopica, l'Unità di Chirurgia Formativa segnerà l'edizione 2022 del "Memorial Cantore"

# NEUROMED – Inaugurazione del Centro di Medicina Necroscopica, l'Unità di Chirurgia Formativa segnerà l'edizione 2022 del "Memorial Cantore"



LA MOLISANA CAMBIA ABITO PER AMORE DELL'AMBIENTE *molisana.it*



CONFEZIONE RICICLABILE NELLA CARTA *ipensiamocultura*



**blackberries**  
OFFICINE GRAFICHE

STAMPE DIGITALI di OGNI FORMATO • Via Molella - Venafro (IS) • 0865.90.48.47



**SmaltimentiSud**



**MAMA CAFFÈ**

Venafro - Corso Campano, 22,24,26 - 3493836679

POZZILLI - Giovedì 21 aprile alle 11:00 verrà inaugurato il Centro di Medicina Necroscopica - Unità di Chirurgia Formativa dell'I.R.C.C.S. **Neuromed**, presso il Parco



Via Giulio Tedeschi 41 • ISERNIA  
tel. 338 2683296



**MAISON DU CAFE**  
Scegliamo accuratamente i migliori marchi per rendere speciale il tuo Natale. Vieni a trovarci!

Piazza Porta Nuova, 18 - Venafro (IS) - Tel. 340.1831734 - www.maisonducafe.it

Da sempre pensiamo **GREEN**

Colacem è tra le prime 100 aziende Italiane più green ed eco-friendly



**COLACEM**  
www.colacem.it

RESTA AGGIORNATO »

RICEVI LE NOTIZIE DIRETTAMENTE SUL TUO SMARTPHONE

ISCRIVITI AL BROADCAST WHATSAPP DI MOLISE NETWORK



**339 501 3758**

SEGUICI SU FACEBOOK »

LAVORA CON NOI »

tecnologico dell'Istituto, in via dell'Elettronica, Pozzilli.

L'evento segnerà anche l'inizio del "Memorial Cantore 2022", la manifestazione dedicata alla memoria del professor **Giampaolo Cantore**, che per tanti anni ha diretto il Dipartimento di Neuroscienze oggi a lui intitolato, rendendolo una realtà di livello internazionale.

Proprio nel ricordo del luminare, la Neurochirurgia **Neuromed** raggiunge ora un altro traguardo di eccellenza nella formazione dei giovani neurochirurghi, grazie ad un avanzato **Laboratorio anatomico** dove possono esercitarsi e affinare le loro tecniche su preparati umani. Il Laboratorio sarà quindi protagonista, **da giovedì 21 a sabato 23**, del primo **Corso "hands on" sul basicranio**, che vedrà la fusione di lezioni teoriche e approccio pratico grazie al contributo di esperti neurochirurghi italiani e internazionali.

L'evento segna un traguardo importante, non solo per il **Neuromed**, ma anche e soprattutto per lo slancio che verrà dato all'innovazione nel campo della neurochirurgia.

© RIPRODUZIONE RISERVATA



Di **Redazione** 15 Apr 2022

Nella categoria: **Eventi e Manifestazioni, Medicina, Salute e Benessere, News, News dal Molise**

"Memorial Cantore" Centro di Medicina Necroscopica Neuromed Unità di Chirurgia Formativa

PUBBLICITA'

AZIENDE IN MOLISE »



NetWork Molise

CERCHIAMO INTERESSATI AL  
SETTORE COMMERCIALE.  
OTTIME PROSPETTIVE DI GUADAGNO



# NetMolise Work

venerdì, 18 febbraio 2022



Stai progettando  
una casa più sostenibile?



Generali è al tuo fianco,  
scopri le offerte dedicate  
al SUPERBONUS 110%.

GENERALI ITALIA S.P.A.  
AGENZIA GENERALE ISERNIA XXIV MAGGIO

Agente Michele Mariani



## CEDIN Srl

CENTRO EDILE DI NARDO

RIVENDITA MATERIALE DA COSTRUZIONE, IDRAULICA, TERMOARREDO,  
CLIMATIZZAZIONE, PAVIMENTI E RIVESTIMENTI, AMBIENTE BAGNO.

SS 85 Venafra Km. 15,600 VENAFRO (IS) | Moli: centroediledienne@iscail.it

Versailles  
ModaSposi

unica sede: VENAFRO, Via Campania 174 tel 086590 33 39



NEURIMED  
I.R.C.C. ISTITUTO  
NEUROLOGICO  
MEDITERRANEO

Dona il tuo **5x1000** alla ricerca sanitaria



È DOVE SI FA RICERCA CHE RICEVI LE CURE MIGLIORI

CODICE  
FISCALE: **00068310945**



www.neurimed.it



POLIAMBULATORIO MEDICO SPECIALISTICO E FISIOTERAPIA



Corso Campano, 170/B - Venafro (IS)

Info e prenotazioni: **0865/900304**

**377.0494182**



Via Ponte Reale, 1 • Venafro (IS)  
Tel. 0865 900567  
Cell. 342 8030946

- Servizio Assistenza Autocarri
- Soccorso Strada con OFFICINA MOBILE
- Diagnosi Generica e Specifica IVECO



www.amorososervice.it

- NEWS DAL MOLISE
- CRONACA
- POLITICA
- ECONOMIA
- SPORT
- MUSICA
- RUBRICHE

ULTIME NOTIZIE "Hands on", al Neuromed nuovo appuntamento per la formazione dei giovani neurochirurghi



Molise Network > Medicina, Salute e Benessere > "Hands on", al Neuromed nuovo appuntamento per la formazione dei giovani neurochirurghi

PUBBLICITÀ »

# "Hands on", al Neuromed nuovo appuntamento per la formazione dei giovani neurochirurghi



*Tollie Italia*

Via Giulio Tedeschi 41 • ISERNIA  
tel. 338 2683296

RAPPORTO DI SOSTENIBILITÀ 2020

SCOPRI I NOSTRI NUMERI PER UN FUTURO SOSTENIBILE

COLACEM forte • sostenibile

**SmaltimentiSud**

**blackberries**  
OFFICINE GRAFICHE

STAMPE DIGITALI di OGNI FORMATO • Via Maiella - Venafro (IS) • 0865 90 48 47

**MAISON DU CAFE**

Selezioniamo accuratamente i migliori marchi per rendere speciale il tuo Natale. Vieni a trovarci!

Piazza Ponte Nuovo, 11 - Venafro (IS) - Tel. 340.1931734 - www.maisonducafe.it



MAMA CAFFÈ



Venafro - Corso Campano, 22,24,26 - 3493836679

**POZZILLI** - Sarà il primo corso di Neurochirurgia su preparati anatomici umani ad impiegare integralmente gli **esoscopi 3D**.

Con il titolo "**Cadaver Lab - Approcci al basicranio**", il corso si rivolge ai giovani neurochirurghi sotto la direzione del professor Vincenzo Esposito e l'organizzazione dei dottori Paolo di Russo, Nicola Gorgoglione e Michelangelo De Angelis, dell'Unità di Neurochirurgia II dell'I.R.C.C.S. [Neuromed](#).

Come nell'edizione precedente, svoltasi a dicembre, il corso vede un approccio misto, con **lezioni in aula** e **sessioni** in cui gli **specializzandi in neurochirurgia** applicheranno in **modo pratico**, all'interno del **laboratorio anatomico**, le tecniche esposte su preparati umani.

Gli **esoscopi**, con la possibilità di una visualizzazione tridimensionale e ad alta risoluzione, rappresenteranno un elemento qualificante per il corso, offrendo una esperienza totalmente coinvolgente ai partecipanti e, in questo modo, aiutandoli nel complesso lavoro di addestramento che li porterà ad intervenire sui pazienti con precisione e competenza.

© RIPRODUZIONE RISERVATA



Di **Redazione** 18 Feb 2022

Nella categoria: [Medicina, Salute e Benessere, News, News dal Molise](#)

["Hands on"](#) [Formazione](#) [giovani](#) [neurochirurghi](#) [Neuromed](#)

**RESTA AGGIORNATO »**

RICEVI LE NOTIZIE DIRETTAMENTE  
SUL TUO SMARTPHONE  
**ISCRIVITI AL BROADCAST WHATSAPP  
DI MOLISE NETWORK**

**339 501 3758**

**SEGUICI SU FACEBOOK »**

**LAVORA CON NOI »**

**PUBBLICITA'**

**AZIENDE IN MOLISE »**

Comunicato preventivo per la diffusione di messaggi politici elettorali



RUBRICHE

WEB TV

L'ANGOLO DELLA POESIA

CONTATTI

ARCHIVIO

[Home](#) > [News](#) > [Neuromed: "Alta formazione in Neurochirurgia"](#)

News

## Neuromed: "Alta formazione in Neurochirurgia"

Di redazione - 1 Febbraio 2023 40

Al [Neuromed](#) il 2023 si apre con i nuovi corsi internazionali di formazione

*per specializzandi e specialisti*

Giovedì 2, venerdì 3 e sabato 4 febbraio il Laboratorio di Dissezione Anatomica su preparati anatomici dell'I.R.C.C.S. [Neuromed](#) sarà sede della **Ventesima edizione dell'Italian Course of Applied Microsurgery**.

Si tratta del primo appuntamento, per giovani specializzandi o specialisti in Neurochirurgia, di un ricco calendario che anche quest'anno è stato organizzato dagli specialisti Paolo di Russo, Michelangelo De Angelis e Nicola Gorgoglione, del Dipartimento 'Giampaolo Cantore' dell'Istituto di Pozzilli, diretto dal professor Vincenzo Esposito.

“Quello che ospiteremo a partire da giovedì – dice il professor **Vincenzo Esposito**, Responsabile della Neurochirurgia II – è il più antico corso italiano di Neuroanatomia chirurgica, organizzato storicamente dal Professor Renato Galzio, che ha scelto il nostro Istituto per continuare questa illustre tradizione. Per noi è un grandissimo onore, un riconoscimento giunto dopo poco più di un anno di attività del laboratorio; testimonia la qualità del lavoro finora svolto. Saranno presenti illustri ospiti internazionali, come Helmut Bertalanffy, neurochirurgo di grande fama che lavora attualmente all’International Neuroscience Institute di Hannover (fondato da Madjid Samii) e Manfred Tschabitscher, autore di numerosissimi studi di neuroanatomia chirurgica e direttore dell’Istituto di Anatomia dell’Università di Vienna, frequentato da molti neurochirurghi italiani. Saranno ospiti anche il Prof. Paolo Cappabianca ed il Prof. Francesco Tomasello”.

Il Centro di Medicina Necroscopica del **Neuromed** risulta essere uno dei pochi in Italia a promuovere una formazione pratica e teorica su preparati anatomici.

Diverse le discipline che possono essere approfondite tanto che, oltre a quelle Neurochirurgiche, il Centro riceve diverse richieste per accogliere momenti formativi nelle altre branche della chirurgia.

Articolo precedente

Polizia di Stato – Isernia: Questura: “open day” per i passaporti.

ARTICOLI CORRELATI

ALTRO DALL'AUTORE

Polizia di Stato – Isernia:  
Questura: “open day” per i  
passaporti.

Parità di genere, siglato  
protocollo d’intesa tra  
ConfcommercioMolise e  
federacasalinghe Molise

Eletto il Consiglio dell’Ordine  
degli avvocati di Isernia

A Isernia il Carnevale Europeo  
delle Maschere Zoomorfe

Isernia, avviso pubblico per 25  
volontari del Servizio Civile  
Universale



Reg. Stampa Tribunale di Isernia n.  
300/09  
Direttore Responsabile Pietro Tonti  
Molise Protagonista è edito da PUBLIT  
Via Veneto SNC 86070 Fornelli (IS)  
P.Iva 00919980946

PER CONTATTARE IL DIRETTORE:  
direttore@moliseprotagonista.it

PER CONTATTARE LA REDAZIONE:  
redazione@moliseprotagonista.it

PER PUBBLICITÀ SUL SITO:  
commerciale@moliseprotagonista.it

Agnone arresto assunzioni basket  
boccardo Calenda campobasso  
Carabinieri carabinieri isernia  
coldiretti molise COMUNE  
Comune di Isernia  
Consiglio Regionale controlli

Comunicato preventivo per la diffusione di messaggi politici elettorali



RUBRICHE

WEB TV

L'ANGOLO DELLA POESIA

CONTATTI

ARCHIVIO



Home > Oggi Protagonista > Neuromed tappa italiana dei corsi in neuro-oncologia della Società Italiana di...

Oggi Protagonista

## Neuromed tappa italiana dei corsi in neuro-oncologia della Società Italiana di Neurochirurgia

Di redazione - 3 Novembre 2022 30

Nuovo corso teorico – pratico all'Istituto **Neuromed** per i giovani neurochirurghi. Questa volta l'I.R.C.C.S. di Pozzilli, con il suo Laboratorio di Anatomia necroscopica, è al centro di un percorso nazionale di addestramento per specializzanti e specializzati promosso dalla Società Italiana di Neurochirurgia.

Quattro le tappe italiane: Brescia, Milano, Pozzilli e Messina. Segno dell'importanza dell'attività Neurochirurgica del **Neuromed**, all'avanguardia sia nelle tecniche innovative di intervento che tecnologiche.

Venerdì e sabato scorso presenti a Pozzilli specialisti da tutto il mondo per un corso teorico – pratico di "**Neuro – Oncologia. Dal laboratorio di dissezione alla sala operatoria. Osso petroso**", organizzato dai Neurochirurghi di **Neuromed** Michelangelo De Angelis, Paolo di Russo e Nicola Gorgoglione, vede ancora una volta il ruolo fondamentale del Laboratorio di Necroscopia **Neuromed**, che permette ai discenti delle lezioni pratiche su preparati anatomici.

*“Questi corsi sono molto importanti per gli specializzandi in Neurochirurgia – ha commentato il professor **Vincenzo Esposito**, a capo della Neurochirurgia I del **Neuromed** e del Laboratorio di Necroscopia – e la sede di Pozzilli è stata scelta anche per la presenza del nostro laboratorio. I giovani neurochirurghi specializzandi e specialisti hanno la possibilità di accedere ad una formazione su preparati anatomici, fino a qualche anno fa impossibile in Italia, che permette una conoscenza dell’anatomia delle regioni cerebrali che risulterà fondamentale per l’attività chirurgica in sala operatoria. Una formazione, bisogna sottolineare, sempre di livello internazionale. In questa occasione ci ha onorato della sua presenza ad esempio, il professor Sebastien Froelich, primario di un importante ospedale di Parigi e conosciuto nel mondo per questo particolare tipo di chirurgia”.*

La scelta di **Neuromed** per l’organizzazione di questo corso ribadisce ancora una volta il ruolo che il centro molisano occupa nel panorama neurochirurgico italiano. *“Il fatto – continua Esposito – che **Neuromed** sia uno dei quattro centri in Italia in cui la Società di Neurochirurgia ha scelto di organizzare questi corsi non può che inorgoglierci, a testimonianza del grande lavoro che viene fatto in questo Istituto. È una grande sfida per noi, perché possiamo far capire che la neurochirurgia di qualità può essere praticata anche nei centri piccoli come Pozzilli”.*

In questo corso specifico i giovani si sono addestrati su specifiche forme di anatomia della base del cranio, parti complesse e molto impegnative per un neurochirurgo, per conoscere le quali non basta studiare sui libri. Training di questo tipo permettono quindi di ridurre i rischi di interventi così delicati.

Articolo precedente

Supermercati ALDI: 250 nuove assunzioni di Addetti Vendita e Impiegati

ARTICOLI CORRELATI ALTRO DALL'AUTORE

Stella Petrarca sul tetto del mondo. Secondo posto al Campionato Mondiale di "Salsa

Amadeus presenta il Calendario Storico dei Carabinieri ideato da Armando

Dal **Neuromed** un brevetto innovativo per studiare i movimenti degli animali

Il Molise in Islanda, il Funzionario di Protezione Civile Antonio Cardillo a Reykjavik

Al Comune di Castel del Giudice la Medaglia d'Argento al merito civile



Comunicato preventivo per la diffusione di messaggi politici elettorali



RUBRICHE

WEB TV

L'ANGOLO DELLA POESIA

CONTATTI

ARCHIVIO

[Home](#) > [News](#) > [Si amplia l'attività del Centro di Medicina Necroscopica del Neuromed](#)

News

## Si amplia l'attività del Centro di Medicina Necroscopica del **Neuromed**

Di redazione - 17 Giugno 2022 20

### Si amplia l'attività del Centro di Medicina Necroscopica del **Neuromed**

**Con l'addestramento su tessuti diventano ancora più diversificate le opportunità di formazione per i giovani neurochirurghi**

Si apre un nuovo capitolo per il **Centro di Medicina Necroscopica – Unità di Chirurgia Formativa dell'I.R.C.C.S. Neuromed**. Con il "Microsurgical course", i giovani specializzandi neurochirurghi hanno potuto eseguire per due giorni un **addestramento pratico in prima persona**, "hands on" nella definizione anglosassone.

Sotto i loro bisturi e i loro microscopi c'erano **tessuti capaci di riprodurre alcune delle condizioni che un neurochirurgo si trova davanti quando è in sala operatoria**. Come le placente, donate alla scienza da giovani madri, grazie alla collaborazione con **L'Istituto Clinico Mediterraneo di Agropoli**. Un nuovo capitolo di un cammino iniziato da qualche mese, che conferma il **Neuromed** punto di riferimento in un settore complesso come quello della neurochirurgia.

"I primi tre corsi – dice il dottor **Paolo di Russo**, che assieme ai dottori **Nicola Gorgoglione**, **Arianna Fava** e **Michelangelo De Angelis** ha curato l'organizzazione delle due giornate – sono stati focalizzati sull'apprendimento delle nuove tecniche di intervento per meningiomi e neurinomi del basicranio. Con questo quarto appuntamento abbiamo deciso di cambiare tipologia, dedicandoci alle suture vascolari, che danno una mano in più al neurochirurgo per il trattamento di patologie come aneurismi e malformazioni vascolari. Per questo motivo abbiamo avuto il piacere di invitare il collega, dottor **Mattia del Maestro**, che è uno dei massimi esperti in questo tipo di attività".

"Le micro-suture – dice il dottor del Maestro, Neurochirurgia dell'Ospedale Maggiore della Carità di Novare – sono una tecnica utilizzata per anastomosi vascolari, cioè per intervenire su arterie che possono essere rotte o danneggiate, oppure per creare dei bypass, oltrepassando quindi la patologia che affligge un tratto dell'arteria stessa. Questa è una attività di grande aiuto al neurochirurgo, e sicuramente deve far parte del suo bagaglio di competenze. Un corso come questo è quindi prezioso per completare il percorso di formazione dei giovani neurochirurghi, che possono esercitarsi con tutti i materiali e modelli disponibili per questo tipo di procedure. L'impegno di un centro come il **Neuromed** in questo campo contribuisce al miglioramento dei servizi ai pazienti nel centro – sud Italia".

"Saper utilizzare queste tecniche per un chirurgo – aggiunge il dottor De Angelis – è importantissimo per poter salvare la vita dei pazienti. Stiamo infatti parlando di patologie che spesso possono diventare molto gravi in poco tempo, e portare a morte il paziente. Allenarsi, saperle utilizzare, per un giovane neurochirurgo significa essere pronto anche a questo".

"Ciò che abbiamo notato, in questo come nei corsi precedenti – commenta il dottor Gorgoglione – è il grande interesse da parte di tutto il panorama neurochirurgico italiano a venire qui, a partecipare, chi come tutor chi come discente, a un evento che ci ha dato come al solito grandissima soddisfazione".

"Questi corsi – dice il **professor Vincenzo Esposito, Responsabile dell'Unità di Neurochirurgia II** – che sono ormai diventati una parte integrante del lavoro del nostro Dipartimento, sono motivo di lustro per l'Istituto **Neuromed** e per la Regione Molise. Sono la realizzazione un percorso iniziato circa 20 anni fa dal nostro Maestro, professor Giampaolo Cantore, e costituiscono l'inizio di un nuovo viaggio che vede il **Neuromed** al centro del palcoscenico formativo Nazionale ed Europeo. Sono motivo di stimolo e di crescita per i discenti ma non di meno per noi docenti che continuiamo ad aggiornarci e metterci in gioco grazie all'interazione con le nuove generazioni".

---

Articolo precedente

Colella ai domiciliari. I legali: abnorme restrizione per l'imprenditore molisano

Articolo successivo

#rispettachitaiuta – La sicurezza degli operatori sanitari", seminario al Senato

ARTICOLI CORRELATI

ALTRO DALL'AUTORE

Comunicato preventivo per la diffusione di messaggi politici elettorali



RUBRICHE WEB TV L'ANGOLO DELLA POESIA CONTATTI ARCHIVIO

Home &gt; Attualità &gt; Neurochirurgia Neuromed: ricordare il professor Cantore nel segno della formazione di eccellenza

Attualità

## Neurochirurgia **Neuromed**: ricordare il professor Cantore nel segno della formazione di eccellenza

Di redazione - 19 Aprile 2022 40

***L'inaugurazione del Centro di Medicina Necroscopica – Unità di Chirurgia Formativa segnerà l'edizione 2022 del "Memorial Cantore", appuntamento da sempre dedicato allo sviluppo professionale dei giovani neurochirurghi***

**Giovedì 21 aprile alle 11:00** verrà inaugurato il **Centro di Medicina Necroscopica – Unità di Chirurgia Formativa dell'I.R.C.C.S. Neuromed**, presso il **Parco tecnologico dell'Istituto, in via dell'Elettronica, Pozzilli**. L'evento segnerà anche l'inizio del **"Memorial Cantore 2022"**, la manifestazione dedicata alla memoria del professor **Giampaolo Cantore**, che per tanti anni ha diretto il Dipartimento di Neuroscienze oggi a lui intitolato, rendendolo una realtà di livello internazionale.

Proprio nel ricordo del luminare, la Neurochirurgia **Neuromed** raggiunge ora **un altro traguardo di eccellenza nella formazione dei giovani neurochirurghi**, grazie ad un avanzato **Laboratorio anatomico** dove possono esercitarsi e affinare le loro tecniche su preparati umani. Il Laboratorio sarà quindi protagonista, **da giovedì 21 a sabato 23**, del primo **Corso "hands on" sul basicranio**, che vedrà la fusione di lezioni teoriche e approccio pratico grazie al contributo di esperti neurochirurghi italiani e internazionali.

L'evento segna un traguardo importante, non solo per il **Neuromed**, ma anche e soprattutto per lo slancio che verrà dato all'innovazione nel campo della neurochirurgia.

domenica 5 Febbraio 2023



Molise • Tabloid .it  
L'INFORMAZIONE LIBERA IN TASCA



HOME CHI SIAMO ATTUALITÀ CRONACA CULTURA POLITICA CAMPOBASSO TERMOLI ISERNIA SPORT CONTATTI Q

Un centro di addestramento neurochirurgico di livello internazionale, al **Neuromed** svolto il più antico corso di neuroanatomia d'Italia

Notizie veloci

5 Febbraio 2023 in Attualità, Pozzilli

0



### Parco eolico in mare, il comitato: "Impatto negativo senza un ritorno per il territorio". Il 5 febbraio nuovo incontro pubblico

2 Febbraio 2023 0

Dopo l'incontro proficuo di Petacciato, il Comitato "Eolico Offshore Molise" ne organizza subito un altro, a Termoli, presso il bar...

LEGGI TUTTO

**Avviso esplorativo: locazione di immobile da destinare a sede del centro sociale anziani "L'Incontro"**

2 Febbraio 2023

**Il 4 febbraio terzo appuntamento con il Festival della resistenza molisana**

26 Gennaio 2023

**Lavori sugli impianti di E-distribuzione, il 27 gennaio interruzione dell'energia elettrica in**

Il Laboratorio di Neuroanatomia "Giampaolo Cantore" dell'I.R.C.C.S. **Neuromed** ha ospitato, dal 2 al 4 febbraio, la ventesima edizione del Corso Italiano di Microneurochirurgia Applicata. Un traguardo importante per un laboratorio nato poco più di un anno fa, e che ora si vede sempre più proiettato sullo scenario italiano ed internazionale per la qualità della formazione che riesce a offrire ai giovani neurochirurghi.



"In poco più di un anno – dice il professor Vincenzo Esposito, direttore del corso, responsabile dell'Unità di Neurochirurgia II e del Laboratorio di Neuroanatomia – abbiamo organizzato moltissimi eventi. La presenza di discenti provenienti da tutto il mondo è per noi la testimonianza più eloquente della qualità di questo laboratorio e della formazione che permette di offrire. La nostra è una disciplina complessa: c'è la costante necessità di trasmettere le esperienze ai più giovani in un campo in cui l'Italia non è seconda a nessuno al mondo. Abbiamo una qualità molto alta, diffusa sul territorio nazionale e i neurochirurghi italiani hanno un'ottima reputazione nel mondo. Dobbiamo mantenere questa qualità e migliorarla: per questo dobbiamo addestrare i giovani, permettere che

In vetrina



**Rosanna Fanzo e la scoperta multisensoriale del proprio "io" autentico, video-intervista all'autrice di "Azulejos"**

20 Gennaio 2023



**In Molise un esercito di anziani soli e in difficoltà, nasce il progetto Aurora: "La tecnologia che ti salva la vita"**

18 Gennaio 2023

**Pagamenti digitali, trend in crescita per gli acquisti online e nei negozi: +22% nei primi 6 mesi del 2022**

11 Novembre 2022

Accadde Oggi

**contrada  
Tappino**

26 Gennaio 2023

**Concerto di  
Natale  
nell'auditorium  
dell'Istituto  
"Petrone" di  
Campobasso**22 Dicembre  
2022

## Curiosità dal web

**Rumori dal motore dell'auto, cosa  
sono e a cosa servono le  
punterie. Le "dritte" per il loro  
corretto funzionamento**

23 Novembre 2022 0

Spesso quando si avvia l'auto si sente uno strano rumore provenire dal motore. Questo suono può cessare dopo pochi secondi,...

LEGGI TUTTO

**Il CBD è legale  
in Italia? Si e  
può avere  
effetti benefici.  
Gli studi sui  
differenti usi**

24 Ottobre 2022

**Casino online  
aams Bitcoin:  
sono legali in  
Italia? Tutto  
quello che c'è  
da sapere**8 Settembre  
2022

incontrino esperti italiani e stranieri, come è avvenuto in questa occasione". Questa continua attenzione verso l'addestramento e la formazione ha portato al **Neuromed** il corso italiano di Microneurochirurgia applicata, creato dal professor Renato Galzio. "Ho sempre posto – ha detto Galzio – molta attenzione alla capacità di trasmettere ai giovani ciò che può essere utile per la loro professione e, soprattutto, per il paziente. Credo di condividere questo atteggiamento con il professor Esposito, e ho pensato che, per continuare questo impegno formativo in Italia questo fosse il posto migliore".



La qualità della formazione offerta è testimoniata non solo dal numero di giovani neurochirurghi provenienti da tutto il mondo che partecipano alle sessioni di formazione, ma anche dalla presenza di esponenti di altissimo livello internazionale, come il professor Manfred Tschabitscher, dell'Università di Vienna. "E' indispensabile – ha commentato Tschabitscher – che l'addestramento di un giovane neurochirurgo avvenga in uno speciale cadaver lab, e non direttamente sul paziente. Questo è l'aspetto più importante, ed è molto bello vedere come molti ricercatori che da giovani venivano nel mio laboratorio oggi sono diventati responsabili di strutture, e continuano a dedicarsi all'addestramento, anche in Italia. Il laboratorio **Neuromed** è eccellente da questo punto di vista. Sono rimasto veramente impressionato quando ho visto le sue attrezzature e le sue potenzialità, e sono ancora più impressionato dal considerare come tutto questo sia stato realizzato in così breve tempo".

**Lascia un commento**

Il tuo indirizzo email non sarà pubblicato. I campi obbligatori sono contrassegnati \*

Commento \*

**ACCADDE OGGI: il 29/11/1954  
muore il fisico Enrico Fermi**

29 Novembre 2021

## METEO

**Campobasso**

domenica, Febbraio 5, 2023

Mostly  
Cloudy

20°

C



71%



18mh



%



DOM



LUN



MAR



MER

## Social



ADVERTISEMENT

martedì 31 Gennaio 2023



Molise • Tabloid .it  
L'INFORMAZIONE LIBERA IN TASCA



HOME CHI SIAMO ATTUALITÀ CRONACA CULTURA POLITICA CAMPOBASSO TERMOLI ISERNIA SPORT CONTATTI Q

Alta formazione in Neurochirurgia, dal 2 al 4 febbraio al **Neuromed** la 20esima edizione dell'Italian Course of Applied Microsurgery

Notizie veloci

31 Gennaio 2023 in **Attualità, Pozzilli**

0



### Il 4 febbraio terzo appuntamento con il Festival della resistenza molisana

26 Gennaio 2023 0

Il Festival della resistenza molisana arriva alla terza tappa. Dopo Campobasso e Guglionesi, sabato 4 febbraio appuntamento a Isernia con...

LEGGI TUTTO

### Lavori sugli impianti di E-distribuzione, il 27 gennaio interruzione dell'energia elettrica in contrada Tappino

26 Gennaio 2023

### Concerto di Natale nell'auditorium dell'Istituto "Petronio" di Campobasso

22 Dicembre

Giovedì 2, venerdì 3 e sabato 4 febbraio il Laboratorio di Dissezione Anatomica su preparati anatomici dell'I.R.C.C.S. **Neuromed** sarà sede della Ventesima edizione dell'Italian Course of Applied Microsurgery. Si tratta del primo appuntamento, per giovani specializzandi o specializzati in Neurochirurgia, di un ricco calendario che anche quest'anno è stato organizzato dagli specialisti Paolo di Russo, Michelangelo De Angelis e Nicola Gorgoglione, del Dipartimento 'Giampaolo Cantore' dell'Istituto di Pozzilli, diretto dal professor Vincenzo Esposito. "Quello che ospiteremo a partire da giovedì – dice il professor Vincenzo Esposito, responsabile della Neurochirurgia II – è il più antico corso italiano di Neuroanatomia chirurgica, organizzato storicamente dal professor Renato Galzio, che ha scelto il nostro Istituto per continuare questa illustre tradizione. Per noi è un grandissimo onore, un riconoscimento giunto dopo poco più di un anno di attività del laboratorio; testimonia la qualità del lavoro finora svolto. Saranno presenti illustri ospiti internazionali, come Helmut Bertalanffy, neurochirurgo di grande fama che lavora attualmente all'International Neuroscience Institute di Hannover (fondato da Madjid Samii) e Manfred Tschabitscher, autore di numerosissimi studi di neuroanatomia chirurgica e direttore dell'Istituto di Anatomia dell'Università di Vienna, frequentato da molti neurochirurghi italiani. Saranno ospiti anche il prof. Paolo Cappabianca ed il prof. Francesco Tomasello". Il Centro di Medicina Necroscopica del **Neuromed** risulta essere uno dei pochi in Italia a promuovere una formazione pratica e teorica su preparati anatomici. Diverse le discipline che possono essere approfondite tanto che, oltre a quelle Neurochirurgiche, il Centro riceve diverse richieste per accogliere momenti formativi nelle altre branche della chirurgia.

In vetrina



### Rosanna Fanzo e la scoperta multisensoriale del proprio "io" autentico, video-intervista all'autrice di "Azulejos"

20 Gennaio 2023



### In Molise un esercito di anziani soli e in difficoltà, nasce il progetto Aurora: "La tecnologia che ti salva la vita"

18 Gennaio 2023

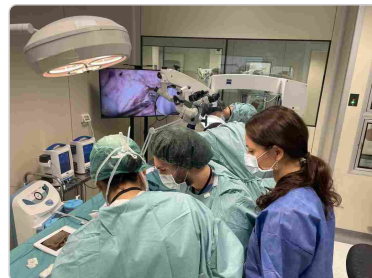
### Pagamenti digitali, trend in crescita per gli acquisti online e nei negozi: +22% nei primi 6 mesi del 2022

11 Novembre 2022




## Neuromed fra le quattro tappe italiane per i giovani specializzandi dei corsi in neuro-oncologia

Nuovo corso teorico-pratico all'Istituto **Neuromed** per i giovani neurochirurghi. Questa volta l'I.R.C.C.S. di Pozzilli, con il suo Laboratorio di Anatomia necroscopica, è al centro di un percorso nazionale di addestramento per specializzandi e specialisti promosso dalla Società Italiana di Neurochirurgia. Quattro le tappe italiane: Brescia, Milano, Pozzilli e Messina. Segno dell'importanza dell'attività Neurochirurgica del **Neuromed**, all'avanguardia sia nelle tecniche innovative di intervento che tecnologiche. Venerdì e sabato scorso presenti a Pozzilli specialisti da tutto il mondo per un corso teorico-pratico di Neuro-Oncologia. Dal laboratorio di dissezione alla sala operatoria. Osso petroso, organizzato dai Neurochirurghi di **Neuromed** Michelangelo De Angelis, Paolo di Russo e Nicola Gorgoglione, vede ancora una volta il ruolo fondamentale del Laboratorio di Necroscopia **Neuromed**, che permette ai discenti delle lezioni pratiche su preparati anatomici. Questi corsi sono molto importanti per gli specializzandi in Neurochirurgia ha commentato il professor Vincenzo Esposito, a capo della Neurochirurgia I del **Neuromed** e del Laboratorio di Necroscopia e la sede di Pozzilli è stata scelta anche per la presenza del nostro laboratorio. I giovani neurochirurghi specializzandi e specialisti hanno la possibilità di accedere ad una formazione su preparati anatomici, fino a qualche anno fa impossibile in Italia, che permette una conoscenza dell'anatomia delle regioni cerebrali che risulterà fondamentale per l'attività chirurgica in sala operatoria. Una formazione, bisogna sottolineare, sempre di livello internazionale. In questa occasione ci ha onorato della sua presenza ad esempio, il professor Sebastien Froelich, primario di un importante ospedale di Parigi e conosciuto nel mondo per questo particolare tipo di chirurgia. La scelta di **Neuromed** per l'organizzazione di questo corso ribadisce ancora una volta il ruolo che il centro molisano occupa nel panorama neurochirurgico italiano. Il fatto continua Esposito che **Neuromed** sia uno dei quattro centri in Italia in cui la Società di Neurochirurgia ha scelto di organizzare questi corsi non può che inorgolirci, a testimonianza del grande lavoro che viene fatto in questo Istituto. È una grande sfida per noi, perché possiamo far capire che la neurochirurgia di qualità può essere praticata anche nei centri piccoli come Pozzilli. In questo corso specifico i giovani si sono addestrati su specifiche forme di anatomia della base del cranio, parti complesse e molto impegnative per un neurochirurgo, per conoscere le quali non basta studiare sui libri. Training di questo tipo permettono quindi di ridurre i rischi di interventi così delicati.






## L'Angolo degli Auguri



**Fiocco azzurro in casa Antoniani – Del Balso: è arrivato il piccolo Lorenzo!**

28 Ottobre 2022

## Neuromed fra le quattro tappe italiane per i giovani specializzandi dei corsi in neuro-oncologia



31 Ottobre 2022 in Attualità, Pozzilli




Nuovo corso teorico–pratico all'Istituto **Neuromed** per i giovani neurochirurghi. Questa volta l'I.R.C.C.S. di Pozzilli, con il suo Laboratorio di Anatomia necroscopica, è al centro di un percorso nazionale di addestramento per specializzandi e specializzati promosso dalla Società Italiana di Neurochirurgia. Quattro le tappe italiane: Brescia, Milano, Pozzilli e Messina. Segno dell'importanza dell'attività Neurochirurgica del **Neuromed**, all'avanguardia sia nelle tecniche innovative di intervento che tecnologiche. Venerdì e sabato scorso presenti a Pozzilli specialisti da tutto il mondo per un corso teorico – pratico di "Neuro – Oncologia. Dal laboratorio di dissezione alla sala operatoria. Osso petroso", organizzato dai Neurochirurghi di **Neuromed** Michelangelo De Angelis, Paolo di Russo e Nicola Gorgoglione, vede ancora una volta il ruolo fondamentale del Laboratorio di Necroscopia **Neuromed**, che permette ai discenti delle lezioni pratiche su preparati anatomici.



"Questi corsi sono molto importanti per gli specializzandi in

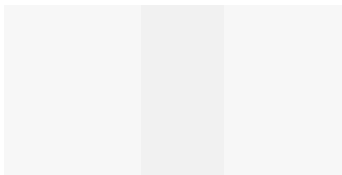
## In vetrina



**Studenti fuori sede, come scegliere l'abitazione e affrontare il primo anno. I consigli per vivere al meglio l'esperienza**

1 Settembre 2022

## Notizie veloci




**Riparazione condotta idrica a San Giovannello, il 26 ottobre sospensione acqua nel quartiere nord della città**

24 Ottobre 2022 0

Mercoledì 26 ottobre 2022 per consentire l'effettuazione di una riparazione sulla condotta idrica ubicata lungo la S.S. 87 Sannitica (altezza...

LEGGI TUTTO

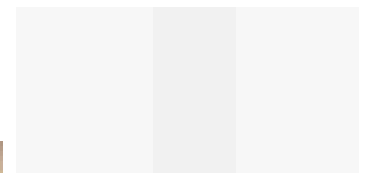


**Conservazione e restauro dei beni culturali, a Campobasso il congresso nazionale annuale "Lo Stato dell'Arte" dell'IGIIC**

12 Ottobre 2022

**Vacanze, viaggiare sicuri in macchina. I principali 10 controlli da fare alla propria auto prima di partire**

2 Agosto 2022



**Tabagismo, dopo lo scoppio della pandemia numeri in costante aumento: 1,2 mln di fumatori in più rispetto al 2020**

22 Giugno 2022

**“1822 – 2022. Duecento anni per la Natura”: al Circolo Sannitico apre la mostra dell’Amministrazione Forestale dei Carabinieri**

1 Ottobre 2022

**Tre – Farsa poetica per suono e lingua: appuntamento all’auditorium di Isernia**

29 Settembre 2022

**Donazione organi, domenica 2 ottobre la giornata nazionale del Sì, volontari Aido presenti in piazza**

29 Settembre 2022

Curiosità dal web

**Il CBD è legale in Italia? Sì e può avere effetti benefici. Gli studi sui differenti usi**

24 Ottobre 2022 0

Il CBD è un acronimo che sta per cannabidiolo, una delle sostanze principali della Cannabis. Sono oggi giorno moltissimi gli studiosi...

LEGGI TUTTO

Neurochirurgia – ha commentato il professor Vincenzo Esposito, a capo della Neurochirurgia I del **Neuromed** e del Laboratorio di Necroscopia – e la sede di Pozzilli è stata scelta anche per la presenza del nostro laboratorio. I giovani neurochirurghi specializzandi e specialisti hanno la possibilità di accedere ad una formazione su preparati anatomici, fino a qualche anno fa impossibile in Italia, che permette una conoscenza dell’anatomia delle regioni cerebrali che risulterà fondamentale per l’attività chirurgica in sala operatoria. Una formazione, bisogna sottolineare, sempre di livello internazionale. In questa occasione ci ha onorato della sua presenza ad esempio, il professor Sebastien Froelich, primario di un importante ospedale di Parigi e conosciuto nel mondo per questo particolare tipo di chirurgia”. La scelta di **Neuromed** per l’organizzazione di questo corso ribadisce ancora una volta il ruolo che il centro molisano occupa nel panorama neurochirurgico italiano.



“Il fatto – continua Esposito – che **Neuromed** sia uno dei quattro centri in Italia in cui la Società di Neurochirurgia ha scelto di organizzare questi corsi non può che inorgoglierci, a testimonianza del grande lavoro che viene fatto in questo Istituto. È una grande sfida per noi, perché possiamo far capire che la neurochirurgia di qualità può essere praticata anche nei centri piccoli come Pozzilli”. In questo corso specifico i giovani si sono addestrati su specifiche forme di anatomia della base del cranio, parti complesse e molto impegnative per un neurochirurgo, per conoscere le quali non basta studiare sui libri. Training di questo tipo permettono quindi di ridurre i rischi di interventi così delicati.

## Lascia un commento

Il tuo indirizzo email non sarà pubblicato. I campi obbligatori sono contrassegnati \*

Commento \*

Accadde Oggi

**ACCADDE OGGI: il 29/11/1954 muore il fisico Enrico Fermi**

29 Novembre 2021

METEO

**Campobasso**

lunedì, Ottobre 31, 2022



Mostly Cloudy

20°

C



71%



18mh



%



DOM



LUN



MAR



MER

Social



ADVERTISEMENT

giovedì 16 Giugno 2022




[HOME](#) [CHI SIAMO](#) [ATTUALITÀ](#) [CRONACA](#) [POLITICA](#) [CAMPOBASSO](#) [TERMOLI](#) [ISERNIA](#) [SPORT](#) [CONTATTI](#)



Neuromed, si amplia l'attività del Centro di Medicina Necroscopica, addestramento su tessuti per i giovani specializzandi

Notizie veloci



Venerdì pomeriggio la presentazione dell'associazione di promozione sociale Silos, appuntamento a Campobasso

27 Maggio 2022

Venerdì 27 maggio, a partire dalle ore 18.30, presso il Blow up café, sito in Via Guerrino D'Amico a Campobasso....

LEGGI TUTTO

"Tratturando", tre giornate culturali dedicate alla transumanza. Il programma

24 Maggio 2022

Difendere la bellezza: il 22 maggio laboratori ed escursioni al parco naturalistico Bosco Faiete

20 Maggio 2022


Sostegno alle imprese turistiche innovative, pubblicato l'Avviso

13 Maggio 2022

Walter Genua, omaggio all'artista molisano: inaugurazione mostra al Circolo Sannitico presentazione libro

12 Maggio 2022

Curiosità dal web



Carte, un intrattenimento che piace a tutte le generazioni. Quali sono i giochi preferiti in base all'età?

7 Giugno 2022

Il tempo passa, i giochi di carte restano. Nonostante l'avvento dell'online e lo sviluppo tecnologico, neanche le nuove generazioni hanno...

LEGGI TUTTO

Benessere, la palestra diventa digitale: la ricerca innovativa di TeamSystem al Rimini Wellness

18 Maggio 2022

Briscola, il gioco insegnato dai nonni. Regole e curiosità, come sfidarsi in 2 o in 3

3 Maggio 2022


Quando la fortuna viene dal "nulla": i bonus di benvenuto o senza deposito, la nuova chiave di successo dei casinò online

25 Gennaio 2022

Dai giochi a premi alle serie TV, ecco cosa scelgono gli italiani davanti allo schermo

22 Dicembre 2021

Editoriale



16 Giugno 2022 In Attualità, Pozzilli



Si apre un nuovo capitolo per il Centro di Medicina Necroscopica - Unità di Chirurgia Formativa dell'I.R.C.C.S. Neuromed. Con il "Microsurgical course", i giovani specializzandi neurochirurghi hanno potuto eseguire per due giorni un addestramento pratico in prima persona, "hands on" nella definizione anglosassone. Sotto i loro bisturi e i loro microscopi c'erano tessuti capaci di riprodurre alcune delle condizioni che un neurochirurgo si trova davanti quando è in sala operatoria. Come le placente, donate alla scienza da giovani madri, grazie alla collaborazione con l'Istituto Clinico Mediterraneo di Agropoli. Un nuovo capitolo di un cammino iniziato da qualche mese, che conferma il Neuromed punto di riferimento in un settore complesso come quello della neurochirurgia. "I primi tre corsi - dice il dottor Paolo di Russo, che assieme ai dottori Nicola Gorgoglione, Arianna Fava e Michelangelo De Angelis ha curato l'organizzazione delle due giornate - sono stati focalizzati sull'apprendimento delle nuove tecniche di intervento per meningiomi e neurinomi del basicranio. Con questo quarto appuntamento abbiamo deciso di cambiare tipologia, dedicandoci alle suture vascolari, che danno una mano in più al neurochirurgo per il trattamento di patologie come aneurismi e malformazioni vascolari. Per questo motivo abbiamo avuto il piacere di invitare il collega, dottor Mattia del Maestro, che è uno dei massimi esperti in questo tipo di attività".



"Le micro-suture - dice il dottor del Maestro, Neurochirurgia dell'Ospedale Maggiore della Carità di Novara - sono una tecnica utilizzata per anastomosi vascolari, cioè per intervenire su arterie che possono essere rotte o danneggiate, oppure per creare dei bypass, oltrepassando quindi la patologia che affligge un tratto dell'arteria stessa. Questa è una attività di grande aiuto al neurochirurgo, e sicuramente deve far parte del suo bagaglio di competenze. Un corso come questo è quindi prezioso per completare il percorso di formazione dei giovani neurochirurghi, che possono esercitarsi con tutti i materiali e modelli disponibili per questo tipo di procedure. L'impegno di un centro come il Neuromed in questo campo contribuisce al miglioramento dei servizi ai pazienti nel centro - sud Italia". "Saper utilizzare queste tecniche per un chirurgo - aggiunge il dottor De Angelis - è importantissimo per poter salvare la vita dei pazienti. Stiamo infatti parlando di patologie che spesso possono diventare molto gravi in poco tempo, e portare a morte il paziente. Allenarsi, saperle utilizzare, per un giovane neurochirurgo significa essere pronto anche a questo". "Ciò che abbiamo notato, in questo come nei corsi precedenti - commenta il dottor Gorgoglione - è il grande interesse da parte di tutto il panorama neurochirurgico italiano a venire qui, a partecipare, chi come tutor chi come discente, a un evento che ci ha dato come al solito grandissima soddisfazione". "Questi corsi - dice il professor Vincenzo Esposito, responsabile dell'Unità di Neurochirurgia II - che sono ormai diventati una parte integrante del lavoro del nostro Dipartimento, sono motivo di lustro per l'Istituto Neuromed e per la Regione Molise. Sono la realizzazione un percorso iniziato circa 20 anni fa dal nostro Maestro, professor Giampaolo Cantore, e costituiscono l'inizio di un nuovo viaggio che vede il Neuromed al centro del palcoscenico formativo Nazionale ed Europeo. Sono motivo di stimolo e di crescita per i discenti ma non di meno per noi docenti che continuiamo ad aggiornarci e metterci in gioco grazie all'interazione con le nuove generazioni".

Lascia un commento

Il tuo indirizzo email non sarà pubblicato. I campi obbligatori sono contrassegnati \*

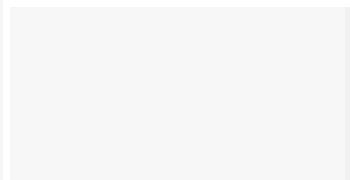
Commento \*

Text input field for leaving a comment.

Nome \*

Text input field for name.

In vetrina



Sannio Sapori, la ricetta della felicità a tavola ai piedi del Matese

9 Maggio 2022

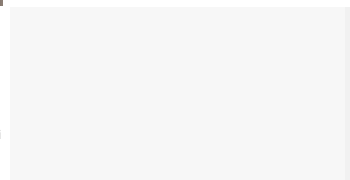
Cessione del quinto, la risposta giusta per tornare a realizzare i propri sogni. Bpp: consulenza a 360 gradi

29 Aprile 2022

Rincari luce e gas, il futuro è negli elettrodomestici eco: dalla domotica ai termostati smart, 5 idee per la casa

29 Aprile 2022

Accade Oggi



ACCADDE OGGI: il 29/11/1954 muore il fisico Enrico Fermi

29 Novembre 2021

METEO

Campobasso

giovedì, Giugno 16, 2022

20°C Mostly Cloudy

71% 18mh -%

DOM LUN MAR MER

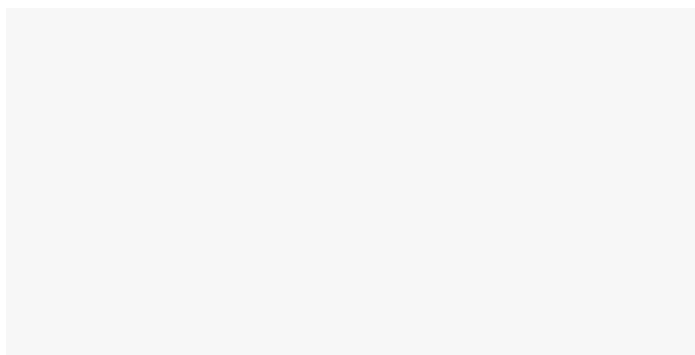
giovedì 16 Giugno 2022



HOME CHI SIAMO ATTUALITÀ CRONACA POLITICA CAMPOBASSO TERMOLI ISERNIA SPORT CONTATTI



## Neuromed, si amplia l'attività del Centro di Medicina Necroscopica, addestramento su tessuti per i giovani specializzandi



In vetrina

Notizie veloci

16 Giugno 2022 in Attualità, Pozzilli



### Venerdì pomeriggio la presentazione dell'associazione di promozione sociale Silos, appuntamento a Campobasso

27 Maggio 2022 0

Venerdì 27 maggio, a partire dalle ore 18.30, presso il Blow up café, sito in Via Guerrino D'Amico a Campobasso,...

LEGGI TUTTO

Si apre un nuovo capitolo per il Centro di Medicina Necroscopica – Unità di Chirurgia Formativa dell'I.R.C.C.S. **Neuromed**. Con il "Microsurgical course", i giovani specializzandi neurochirurghi hanno potuto eseguire per due giorni un addestramento pratico in prima persona, "hands on" nella definizione anglosassone. Sotto i loro bisturi e i loro microscopi c'erano tessuti capaci di riprodurre alcune delle condizioni che un neurochirurgo si trova davanti quando è in sala operatoria. Come le placente, donate alla scienza da giovani madri, grazie alla collaborazione con l'Istituto Clinico Mediterraneo di Agropoli. Un nuovo capitolo di un cammino iniziato da qualche mese, che conferma il **Neuromed** punto di riferimento in un



### Sannio Saponi, la ricetta della felicità a tavola ai piedi del Matese

9 Maggio 2022

### Cessione del quinto, la risposta giusta per tornare a realizzare i propri sogni. Bpp: consulenza a 360 gradi

29 Aprile 2022

### “Tratturando”, tre giornate culturali dedicate alla transumanza. Il programma

🕒 24 Maggio 2022

### Difendere la bellezza: il 22 maggio laboratori ed escursioni al parco naturalistico Bosco Faiete

🕒 20 Maggio 2022

### Sostegno alle imprese turistiche innovative, pubblicato l'Avviso

🕒 13 Maggio 2022

### Walter Genua, omaggio all'artista molisano: inaugurazione mostra al Circolo Sannitico e presentazione libro

🕒 12 Maggio 2022

### Curiosità dal web

### Carte, un intrattenimento che piace a tutte le generazioni. Quali sono i giochi preferiti in base all'età?

🕒 7 Giugno 2022 🗨️ 0

Il tempo passa, i giochi di carte

settore complesso come quello della neurochirurgia. “I primi tre corsi – dice il dottor Paolo di Russo, che assieme ai dottori Nicola Gorgoglione, Arianna Fava e Michelangelo De Angelis ha curato l’organizzazione delle due giornate – sono stati focalizzati sull’apprendimento delle nuove tecniche di intervento per meningiomi e neurinomi del basicranio. Con questo quarto appuntamento abbiamo deciso di cambiare tipologia, dedicandoci alle suture vascolari, che danno una mano in più al neurochirurgo per il trattamento di patologie come aneurismi e malformazioni vascolari. Per questo motivo abbiamo avuto il piacere di invitare il collega, dottor Mattia del Maestro, che è uno dei massimi esperti in questo tipo di attività”.



“Le micro-suture – dice il dottor del Maestro, Neurochirurgia dell’Ospedale Maggiore della Carità di Novare – sono una tecnica utilizzata per anastomosi vascolari, cioè per intervenire su arterie che possono essere rotte o danneggiate, oppure per creare dei bypass, oltrepassando quindi la patologia che affligge un tratto dell’arteria stessa. Questa è una attività di grande aiuto al neurochirurgo, e sicuramente deve far parte del suo bagaglio di competenze. Un corso come questo è quindi prezioso per completare il percorso di formazione dei giovani neurochirurghi, che possono esercitarsi con tutti i materiali e modelli disponibili per questo tipo di procedure. L’impegno di un centro come il **Neuromed** in questo campo contribuisce al miglioramento dei servizi ai pazienti nel centro – sud Italia”. “Saper utilizzare queste tecniche per un chirurgo – aggiunge il dottor De Angelis – è importantissimo per poter salvare la vita dei pazienti. Stiamo infatti parlando di patologie che spesso possono diventare molto gravi in poco tempo, e portare a morte il paziente. Allenarsi, saperle utilizzare, per un giovane neurochirurgo significa essere pronto anche a questo”. “Ciò che abbiamo notato, in questo come nei corsi precedenti – commenta il dottor Gorgoglione – è il grande interesse da parte di tutto il panorama neurochirurgico italiano a venire qui, a partecipare, chi come tutor chi come discente, a un evento che ci ha dato come al solito grandissima soddisfazione”. “Questi corsi – dice il professor Vincenzo Esposito, responsabile dell’Unità di Neurochirurgia II – che sono ormai diventati una parte integrante del lavoro del nostro Dipartimento, sono motivo di lustro per l’Istituto **Neuromed** e per la Regione Molise. Sono la realizzazione un percorso iniziato circa 20 anni fa dal nostro Maestro, professor Giampaolo Cantore, e costituiscono l’inizio di un nuovo viaggio che vede il **Neuromed** al centro del palcoscenico formativo Nazionale ed Europeo. Sono motivo

### Rincari luce e gas, il futuro è negli elettrodomestici eco: dalla domotica ai termostati smart, 5 idee per la casa

🕒 29 Aprile 2022

### Accadde Oggi

### ACCADDE OGGI: il 29/11/1954 muore il fisico Enrico Fermi

🕒 29 Novembre 2021

### METEO

### Campobasso

giovedì, Giugno 16, 2022



Mostly Cloudy

20°

C



71%



18mh



%



restano. Nonostante l'avvento dell'online e lo sviluppo tecnologico, neanche le nuove generazioni hanno...

di stimolo e di crescita per i discenti ma non di meno per noi docenti che continuiamo ad aggiornarci e metterci in gioco grazie all'interazione con le nuove generazioni".



LEGGI TUTTO

**Benessere, la palestra diventa digitale: la ricerca innovativa di TeamSystem al Rimini Wellness**

18 Maggio 2022

**Briscola, il gioco insegnato dai nonni. Regole e curiosità, come sfidarsi in 2 o in 3**

3 Maggio 2022

**Quando la fortuna viene dal "nulla": i bonus di benvenuto o senza deposito, la nuova chiave di successo dei casinò online**

25 Gennaio 2022

**Dai giochi a premi alle serie TV, ecco cosa scelgono gli italiani davanti allo schermo**

22 Dicembre 2021

## Lascia un commento

Il tuo indirizzo email non sarà pubblicato. I campi obbligatori sono contrassegnati \*

Commento \*

Social



ADVERTISEMENT

Nome \*

Email \*

Sito web

Privacy Policy \*

Accetto termini e condizioni della [Privacy Policy](#) e [Cookie Policy](#).

Non sono un robot




INVIA COMMENTO

Correlati [Articoli](#)



## Neuromed, il 21 aprile inaugurazione del Centro di Medicina Necroscopica. Seguirà il "Memorial Cantore 2022"



15 Aprile 2022 in Attualità, Pozzilli 0

Condividi

Tweet

Condividi

Invia

Pin

Condividi

Invia

Giovedì 21 aprile alle 11 verrà inaugurato il Centro di Medicina Necroscopica – Unità di Chirurgia Formativa dell'I.R.C.C.S. **Neuromed**, presso il Parco tecnologico dell'Istituto, in via dell'Elettronica, Pozzilli. L'evento segnerà anche l'inizio del "Memorial Cantore 2022", la manifestazione dedicata alla memoria del professor Giampaolo Cantore, che per tanti anni ha diretto il Dipartimento di Neuroscienze oggi a lui intitolato, rendendolo una realtà di livello internazionale. Proprio nel ricordo del luminare, la Neurochirurgia **Neuromed** raggiunge ora un altro traguardo di eccellenza nella formazione dei giovani neurochirurghi, grazie ad un avanzato Laboratorio anatomico dove possono esercitarsi e affinare le loro tecniche su preparati umani. Il Laboratorio sarà quindi protagonista, da giovedì 21 a sabato 23, del primo Corso "hands on" sul basicranio, che vedrà la fusione di lezioni teoriche e approccio pratico grazie al contributo di esperti neurochirurghi italiani e internazionali. L'evento segna un traguardo importante, non solo per il **Neuromed**, ma anche e soprattutto per lo slancio che verrà dato all'innovazione nel campo della neurochirurgia.

## Lascia un commento

Il tuo indirizzo email non sarà pubblicato. I campi obbligatori sono contrassegnati \*

Commento \*

Nome \*

Email \*

Sito web

Privacy Policy \*

Accetto termini e condizioni della [Privacy Policy e Cookie Policy](#).


Non sono un robot



INVIA COMMENTO



## Neuromed, il 21 aprile inaugurazione del Centro di Medicina Necroscopica. Seguirà il "Memorial Cantore 2022"



15 Aprile 2022 in Attualità, Pozzilli  0

 Condividi

 Tweet

 Condividi

 Invia

 Pin


 Condividi

 Invia

Giovedì 21 aprile alle 11 verrà inaugurato il Centro di Medicina Necroscopica – Unità di Chirurgia Formativa dell'I.R.C.C.S. **Neuromed**, presso il Parco tecnologico dell'Istituto, in via dell'Elettronica, Pozzilli. L'evento segnerà anche l'inizio del "Memorial Cantore 2022", la manifestazione dedicata alla memoria del professor Giampaolo Cantore, che per tanti anni ha diretto il Dipartimento di Neuroscienze oggi a lui intitolato, rendendolo una realtà di livello internazionale. Proprio nel ricordo del luminare, la Neurochirurgia **Neuromed** raggiunge ora un altro traguardo di eccellenza nella formazione dei giovani neurochirurghi, grazie ad un avanzato Laboratorio anatomico dove possono esercitarsi e affinare le loro tecniche su preparati umani. Il Laboratorio sarà quindi protagonista, da giovedì 21 a sabato 23, del primo Corso "hands on" sul basicranio, che vedrà la fusione di lezioni teoriche e approccio pratico grazie al contributo di esperti neurochirurghi italiani e internazionali. L'evento segna un traguardo importante, non solo per il **Neuromed**, ma anche e soprattutto per lo slancio che verrà dato all'innovazione nel campo della neurochirurgia.



## Formazione neurochirurghi, il 21 e il 22 febbraio nuovo appuntamento al **Neuromed**, corso "hands on" su preparati anatomici umani



19 Febbraio 2022 in **Attualità, Pozzilli**  0

 Condividi

 Tweet

 Condividi

 Invia

 Pin

 Condividi

 Invia

Sarà il primo corso di Neurochirurgia su preparati anatomici umani ad impiegare integralmente gli esoscopi 3D. Con il titolo "Cadaver Lab – Approcci al basicranio", il corso si rivolge ai giovani neurochirurghi sotto la direzione del professor Vincenzo Esposito e l'organizzazione dei dottori Paolo di Russo, Nicola Gorgoglione e Michelangelo De Angelis, dell'Unità di Neurochirurgia II dell'I.R.C.C.S. **Neuromed**. Come nell'edizione precedente, svoltasi a dicembre, il corso vede un approccio misto, con lezioni in aula e sessioni in cui gli specializzandi in neurochirurgia applicheranno in modo pratico, all'interno del laboratorio anatomico, le tecniche esposte su preparati umani. Gli esoscopi, con la possibilità di una visualizzazione tridimensionale e ad alta risoluzione, rappresenteranno un elemento qualificante per il corso, offrendo una esperienza totalmente coinvolgente ai partecipanti e, in questo modo, aiutandoli nel complesso lavoro di addestramento che li porterà ad intervenire sui pazienti con precisione e competenza.

## Lascia un commento

Il tuo indirizzo email non sarà pubblicato. I campi obbligatori sono contrassegnati \*

Commento

Nome \*

Email \*

Sito web

Privacy Policy \*

Accetto termini e condizioni della [Privacy Policy e Cookie Policy](#).


Non sono un robot



INVIA COMMENTO



## Formazione neurochirurghi, il 21 e il 22 febbraio nuovo appuntamento al **Neuromed**, corso “hands on” su preparati anatomici umani



19 Febbraio 2022 in **Attualità, Pozzilli** 0

Condividi

Tweet

Condividi

Invia

Pin

Condividi

Invia

Sarà il primo corso di Neurochirurgia su preparati anatomici umani ad impiegare integralmente gli esoscopi 3D. Con il titolo “Cadaver Lab – Approcci al basicranio”, il corso si rivolge ai giovani neurochirurghi sotto la direzione del professor Vincenzo Esposito e l’organizzazione dei dottori Paolo di Russo, Nicola Gorgoglione e Michelangelo De Angelis, dell’Unità di Neurochirurgia II dell’I.R.C.C.S. **Neuromed**. Come nell’edizione precedente, svoltasi a dicembre, il corso vede un approccio misto, con lezioni in aula e sessioni in cui gli specializzandi in neurochirurgia applicheranno in modo pratico, all’interno del laboratorio anatomico, le tecniche esposte su preparati umani. Gli esoscopi, con la possibilità di una visualizzazione tridimensionale e ad alta risoluzione, rappresenteranno un elemento qualificante per il corso, offrendo una esperienza totalmente coinvolgente ai partecipanti e, in questo modo, aiutandoli nel complesso lavoro di addestramento che li porterà ad intervenire sui pazienti con precisione e competenza.

HOME CRONACA ▾ POLITICA ▾ **ATTUALITÀ ▾** LAVORO ▾ CULTURA ▾ COSTUME/SOCIETÀ ▾ SPORT ▾ CURIOSITÀ ▾ EVENTI ▾

ISTRUZIONE ▾



ATTUALITÀ

## Alla sua 20esima edizione, il più antico corso di neuroanatomia d'Italia sceglie **Neuromed**

Sabato, 04 Febbraio 2023  206



### Ultimi Articoli

**Europeo delle Maschere Zoomorfe: mercoledì 8 febbraio la presentazione dell'evento**

Sabato, 04 Febbraio 2023

**Liberaluna, seminario Donne e Denaro: apprendimento della gestione economica e finanziaria**

Sabato, 04 Febbraio 2023

**Campobasso, completata l'operazione di Forestazione Urbana in via Sicilia**

Sabato, 04 Febbraio 2023

**Omicidio Santa Maria del Molise, accolto ricorso in Procura: Irma Forte deve andare in carcere**

Sabato, 04 Febbraio 2023

**Primarie PD. Lunedì 6 febbraio il deputato De Luca sarà a Venafro a sostegno di Bonaccini**



## Articoli Correlati

**Liberaluna, seminario Donne e Denaro: apprendimento della gestione economica e finanziaria**

Sabato, 04 Febbraio 2023

**Mario Amatzio Alfieri della Repubblica. Toma: "Molise orgoglioso del suo esempio"**

Sabato, 04 Febbraio 2023

**Cgil Abruzzo Molise: Carmine Ranieri confermato segretario**

Sabato, 04 Febbraio 2023

**Termoli, la Casa dei Diritti sul progetto Maverick: «Cosa ha convinto la Cgil? il progetto vanifica lo sviluppo della costa molisana»**

Sabato, 04 Febbraio 2023

**Villa Maria, sottoscritto con Florenzano accordo contrattuale: "Attendiamo risposte rapide sulla liquidazione delle prestazioni erogate nel 2022"**

Venerdì, 03 Febbraio 2023

**Covid, Ricerca italiana svela conseguenze a lungo termine su cervello e memoria"**

Venerdì, 03 Febbraio 2023

## Un centro di addestramento neurochirurgico di livello internazionale.

Sabato, 04 Febbraio 2023

**Mario Amatzio Alfieri della Repubblica. Toma: "Molise orgoglioso del suo esempio"**

Sabato, 04 Febbraio 2023

Il Laboratorio di Neuroanatomia "Giampaolo Cantore" dell'I.R.C.C.S.

**Neuromed** ha ospitato, dal 2 al 4 febbraio, la ventesima edizione del Corso Italiano di Microneurochirurgia Applicata. Un traguardo importante per un laboratorio nato poco più di un anno fa, e che ora si vede sempre più proiettato sullo scenario italiano ed internazionale per la qualità della formazione che riesce a offrire ai giovani neurochirurghi.

«In poco più di un anno – dice il professor Vincenzo Esposito, Direttore del Corso, Responsabile dell'Unità di Neurochirurgia II e del Laboratorio di Neuroanatomia - abbiamo organizzato moltissimi eventi. La presenza di discenti provenienti da tutto il mondo è per noi la testimonianza più eloquente della qualità di questo laboratorio e della formazione che permette di offrire. La nostra è una disciplina complessa: c'è la costante necessità di trasmettere le esperienze ai più giovani in un campo in cui l'Italia non è seconda a nessuno al mondo. Abbiamo



una qualità molto alta, diffusa sul territorio nazionale e i neurochirurghi italiani hanno un'ottima reputazione nel mondo. Dobbiamo mantenere questa qualità e migliorarla: per questo dobbiamo addestrare i giovani, permettere che

incontrino esperti italiani e stranieri, come è avvenuto in questa occasione.»

Questa continua attenzione verso l'addestramento e la formazione ha portato al **Neuromed** il Corso Italiano di Microneurochirurgia applicata, creato dal Professor Renato Galzio. «Ho sempre posto – ha detto Galzio - molta attenzione alla capacità di trasmettere ai giovani ciò che può essere utile per la loro professione e, soprattutto, per il paziente. Credo di condividere questo atteggiamento con il professor Esposito, e ho pensato che, per continuare questo impegno formativo in Italia questo fosse il posto migliore».

La qualità della formazione offerta è testimoniata non solo dal numero di giovani neurochirurghi provenienti da tutto il mondo che partecipano alle sessioni di formazione, ma anche dalla presenza di esponenti di altissimo livello internazionale, come il professor Manfred Tschabitscher, dell'Università di Vienna. «E' indispensabile – ha commentato Tschabitscher - che l'addestramento di un giovane neurochirurgo avvenga in uno speciale cadaver lab, e non direttamente sul paziente. Questo è l'aspetto più importante, ed è molto bello vedere come molti ricercatori che da giovani venivano nel mio laboratorio oggi sono diventati responsabili di strutture, e continuano a dedicarsi all'addestramento, anche in Italia. Il laboratorio **Neuromed** è eccellente da questo punto di vista. Sono rimasto veramente impressionato quando ho visto le sue attrezzature e le sue potenzialità, e sono ancora più impressionato dal considerare come tutto questo sia stato realizzato in così breve tempo.»



## ISTRUZIONE

## Alta formazione in Neurochirurgia, al Neuromed i nuovi corsi per specializzandi e specializzati

Martedì, 31 Gennaio 2023  267


**CENTRO DI MEDICINA  
NECROSCOPICA**  
UNITÀ DI CHIRURGIA FORMATIVA


**Articoli Correlati**

Giovedì 2, venerdì 3 e sabato 4 febbraio il Laboratorio di Dissezione

**Ultimi Articoli**

**Campobasso, ultimi giorni per le domande di selezione degli operatori del Servizio Civile**

Martedì, 31 Gennaio 2023

**Nuova edizione dell'Alto Medio Sannio Card, adesioni possibili fino al 6 febbraio**

Martedì, 31 Gennaio 2023

**Abilitazione per servizio scorta tecnica alle competizioni ciclistiche su strada: primo esame il 29 marzo**

Martedì, 31 Gennaio 2023

**Campobasso. Casa del popolo, appuntamento con la rassegna "Ripercorrere la storia. Libri per riflettere"**

Martedì, 31 Gennaio 2023

**Aperte le iscrizioni all'UniTre di Montenero di Bisaccia: ecco tutti i corsi in dettaglio**

Lunedì, 30 Gennaio 2023

**Bonus 18app, al via alle domande dal 31 gennaio**

Domenica, 29 Gennaio 2023

**Green game, in finale il "D'Agnillo" di Agnone, il "Mattei-Fermi" e il "Majorana - Fascitelli" di Isernia**

Sabato, 28 Gennaio 2023

**All'Istituto Alfano di Termoli informazione e prevenzione con i Lions e il Progetto Martina**

Sabato, 28 Gennaio 2023

**Scuola contro Valditara su stipendi differenziati. Fanelli: "Il Governo vuole cancellare il Sud"**

Venerdì, 27 Gennaio 2023

**Maturità 2023, stabilite le materie della seconda prova: Latino al classico, Matematica allo scientifico**

Giovedì, 26 Gennaio 2023

Anatomica su preparati anatomici dell'I.R.C.C.S. Neuromed sarà sede della Ventesima edizione dell'Italian Course of Applied Microsurgery.

Si tratta del primo appuntamento, per giovani specializzandi o specializzati in Neurochirurgia, di un ricco calendario che anche quest'anno è stato organizzato dagli specialisti Paolo di Russo, Michelangelo De Angelis e Nicola Gorgoglione, del Dipartimento 'Giampaolo Cantore' dell'Istituto di Pozzilli, diretto dal professor Vincenzo Esposito.

«Quello che ospiteremo a partire da giovedì – dice il professor Vincenzo Esposito, Responsabile della Neurochirurgia II - è il più antico corso italiano di Neuroanatomia chirurgica, organizzato storicamente dal Professor Renato Galzio, che ha scelto il nostro Istituto per continuare questa illustre tradizione. Per noi è un grandissimo onore, un riconoscimento giunto dopo poco più di un anno di attività del laboratorio; testimonia la qualità del lavoro finora svolto. Saranno presenti illustri ospiti internazionali, come Helmut Bertalanffy, neurochirurgo di grande fama che lavora attualmente all'International Neuroscience Institute di Hannover (fondato da Madjid Samii) e Manfred Tschabitscher, autore di numerosissimi studi di neuroanatomia chirurgica e direttore dell'Istituto di Anatomia dell'Università di Vienna, frequentato da molti neurochirurghi italiani. Saranno ospiti anche il Prof. Paolo Cappabianca ed il Prof. Francesco Tomasello».

Il Centro di Medicina Necroscopica del Neuromed risulta essere uno dei pochi in Italia a promuovere una formazione pratica e teorica su preparati anatomici.

Diverse le discipline che possono essere approfondite tanto che, oltre a quelle Neurochirurgiche, il Centro riceve diverse richieste per accogliere momenti formativi nelle altre branche della chirurgia.

**Raffica di multe ad Isernia e provincia: commesse più di duemila infrazioni nel 2022**

Martedì, 31 Gennaio 2023

**Montenero di Bisaccia premiato come Comune Plastic Free 2023: la cerimonia avverrà a Bologna**

Martedì, 31 Gennaio 2023

Articolo Precedente

**Nuova edizione dell'Alto Medio Sannio Card, adesioni possibili fino al 6 febbraio**

Prossimo Articolo

**Campobasso, ultimi giorni per le domande di selezione degli operatori del Servizio Civile**



**Molise Web giornale**  
online molisano

© moliseweb.it - Registrato presso il Tribunale di Campobasso autorizzazione n. 10/14 Cron n.1109 del 7 ottobre 2014  
Email: [moliseweb@gmail.com](mailto:moliseweb@gmail.com)

CONTATTACI  
CRONACA  
POLITICA  
CULTURA

## LUNEDÌ 21 E MARTEDÌ 22 FEBBRAIO IL CORSO "HANDS ON" SU PREPARATI ANATOMICI UMANI

**Al Neuromed nuovo appuntamento per la formazione dei giovani neurochirurghi**

Publicato venerdì, 18 febbraio 2022



Sarà il primo corso di Neurochirurgia su preparati anatomici umani ad impiegare integralmente gli **esoscopi 3D**. Con il titolo "**Cadaver Lab - Approcci al basicranio**", il corso si rivolge ai giovani neurochirurghi sotto la direzione del professor Vincenzo Esposito e l'organizzazione dei dottori Paolo di Russo, Nicola Gorgoglione e Michelangelo De Angelis, dell'Unità di Neurochirurgia II dell'I.R.C.C.S. **Neuromed**.

Come nell'edizione precedente, svoltasi a dicembre, il corso vede un approccio misto, con **lezioni in aula** e **sessioni** in cui gli **specializzandi in neurochirurgia** applicheranno in **modo pratico**, all'interno del **laboratorio anatomico**, le tecniche esposte su preparati umani.

Gli **esoscopi**, con la possibilità di una visualizzazione tridimensionale e ad alta risoluzione, rappresenteranno un elemento qualificante per il corso, offrendo una esperienza totalmente

coinvolgente ai partecipanti e, in questo modo, aiutandoli nel complesso lavoro di addestramento che li porterà ad intervenire sui pazienti con precisione e competenza.

[flyers-FEBBRAIO-neurochirurghi.pdf](#)

#### NOTIZIE CORRELATE |

MOLISE WEBMOLISE WEB

#### EVENTI

### **Termoli. "Il villaggio di Carnevale", divertimento globale a Piazza Vittorio Veneto dal 26 febbraio all'1 marzo**

Balli di gruppo, musica a palla, coriandoli, risate e stelle filanti. Il Carnevale 2022 promette di accontentare tutti grazie al villaggio globale che sarà allestito a Piazza Vittorio Veneto proprio in occasione delle giornate dedicate...

venerdì, 18 febbraio 2022

#### EVENTI

### **Progetto "3C interreg": il 23 Febbraio a Campobasso un workshop su "la cultura che fa impresa"**

Si terrà mercoledì 23 febbraio nel Palazzo GIL, dalle ore 10, il workshop "La cultura che fa impresa", realizzato nell'ambito del Progetto 3C del Programma di cooperazione transfrontaliera Interreg IPA CBC Italia-Albania-Montenegro...

venerdì, 18 febbraio 2022

MOLISE WEBMOLISE WEB

#### EVENTI

### **"I sette contro Tebe", a Campobasso lo spettacolo de La Compagnia Stabile del Molise**

La Compagnia Stabile del Molise presenta lo spettacolo teatrale "I sette contro Tebe", di Eschilo, diretto da Antonio Ligas. Lo spettacolo, mise en espace con gli allievi del secondo anno adolescenti della scuola di recitazione,...

giovedì, 17 febbraio 2022

#### EVENTI

### **Teatro del Loto. Inaugurazione stagione teatrale con il "Rimbamband in note da oscar"**

Venerdì 18 febbraio, alle 20:30, inaugurazione stagione teatrale 2022 del teatro del Loto con lo spettacolo "RIMBAMBAND" in Note da Oscar. Scritto da Raffaello Tullio con Raffaello Tullio - voce Renato Ciardo - batteria Vittorio...

mercoledì, 16 febbraio 2022

## Neuromed, tappa italiana per corsi a giovani neurochirurghi

Percorso teorico-pratico promosso dalla Società italiana di neurochirurgia Roma, 2 nov. (Adnkronos Salute) - Nuovo corso teorico e pratico all'Istituto **Neuromed** per i giovani neurochirurghi: l'Irccs di Pozzilli, con il suo Laboratorio di anatomia necroscopica, è al centro di un percorso nazionale di addestramento per specializzandi e specialisti promosso dalla Società Italiana di neurochirurgia. Lo comunica **Neuromed** in una nota. Quattro le tappe italiane: Brescia, Milano, Pozzilli e Messina. Segno dell'importanza dell'attività Neurochirurgica del **Neuromed**, all'avanguardia sia nelle tecniche innovative di intervento che tecnologiche. Venerdì e sabato scorso a Pozzilli si sono ritrovati specialisti da tutto il mondo per un corso teorico e pratico di Neuro Oncologia. Dal laboratorio di dissezione alla sala operatoria. Osso petroso, organizzato dai neurochirurghi di **Neuromed** Michelangelo De Angelis, Paolo di Russo e Nicola Gorgoglione, vede ancora una volta il ruolo fondamentale del Laboratorio di Necroscopia **Neuromed**, che permette ai discenti delle lezioni pratiche su preparati anatomici. Questi corsi sono molto importanti per gli specializzandi in neurochirurgia ha commentato Vincenzo Esposito, a capo della Neurochirurgia I del **Neuromed** e del Laboratorio di Necroscopia e la sede di Pozzilli è stata scelta anche per la presenza del nostro laboratorio. I giovani neurochirurghi specializzandi e specialisti hanno la possibilità di accedere ad una formazione su preparati anatomici, fino a qualche anno fa impossibile in Italia, che permette una conoscenza dell'anatomia delle regioni cerebrali che risulterà fondamentale per l'attività chirurgica in sala operatoria. Una formazione, bisogna sottolineare, sempre di livello internazionale. In questa occasione ci ha onorato della sua presenza, ad esempio, il professor Sebastien Froelich, primario di un importante ospedale di Parigi e conosciuto nel mondo per questo particolare tipo di chirurgia. La scelta di **Neuromed** per l'organizzazione di questo corso ribadisce ancora una volta il ruolo che il centro molisano occupa nel panorama neurochirurgico italiano. Il fatto continua Esposito che **Neuromed** sia uno dei quattro centri in Italia in cui la Società di neurochirurgia ha scelto di organizzare questi corsi non può che inorgoglierci, a testimonianza del grande lavoro che viene fatto in questo Istituto. È una grande sfida per noi, perché possiamo far capire che la neurochirurgia di qualità può essere praticata anche nei centri piccoli come Pozzilli. In questo corso specifico conclude la nota - i giovani si sono addestrati su specifiche forme di anatomia della base del cranio, parti complesse e molto impegnative per un neurochirurgo, per conoscere le quali non basta studiare sui libri. Training di questo tipo permettono quindi di ridurre i rischi di interventi così delicati. Argomenti: salute



# Formazione hands on giovani neurochirurghi all'Irccs Neuromed

Redazione AdnKronos | 16 Giugno 2022

Roma, 16 giu. (Adnkronos Salute) - La formazione dei giovani neurochirurghi. Si apre un nuovo capitolo per il Centro di Medicina necroscopica - Unità di Chirurgia formativa dell'Irccs **Neuromed** di Pozzilli (Is). Con il 'Microsurgical course', i giovani specializzandi neurochirurghi hanno potuto eseguire per due giorni un addestramento pratico in prima persona, 'hands on' nella definizione anglosassone. «Sotto i loro bisturi e i loro microscopi c'erano tessuti capaci di riprodurre alcune delle condizioni che un neurochirurgo si trova davanti quando è in sala operatoria. Come le placente, donate alla scienza da giovani madri, grazie alla collaborazione con l'Istituto Clinico Mediterraneo di Agropoli», sottolinea l'Irccs. Un nuovo capitolo di un cammino iniziato da qualche mese - si legge in una nota - che conferma il **Neuromed** punto di riferimento in un settore complesso come quello della neurochirurgia.

"I primi tre corsi - afferma Paolo di Russo, che assieme ai medici Nicola Gorgoglione, Arianna Fava e Michelangelo De Angelis ha curato l'organizzazione delle due giornate - sono stati focalizzati sull'apprendimento delle nuove tecniche di intervento per meningiomi e neurinomi del basicranio. Con questo quarto appuntamento abbiamo deciso di cambiare tipologia, dedicandoci alle suture vascolari, che danno una mano in più al neurochirurgo per il trattamento di patologie come aneurismi e malformazioni vascolari. Per questo motivo abbiamo avuto il piacere di invitare il collega, Mattia del Maestro, che è uno dei massimi esperti in questo tipo di attività".

"Le micro-suture - osserva del Maestro della Neurochirurgia dell'Ospedale Maggiore della Carità di Novara - sono una tecnica utilizzata per anastomosi vascolari, cioè per intervenire su arterie che possono essere rotte o danneggiate, oppure per creare dei bypass, oltrepassando quindi la patologia che affligge un tratto dell'arteria stessa. Questa è una attività di grande aiuto al neurochirurgo, e sicuramente deve far parte del suo bagaglio di competenze. Un corso come questo è quindi prezioso per completare il percorso di formazione dei giovani neurochirurghi, che possono esercitarsi con tutti i materiali e modelli disponibili per questo tipo di procedure. L'impegno di un centro come il **Neuromed** in questo campo contribuisce al miglioramento dei servizi ai pazienti nel centro - sud Italia".

"Saper utilizzare queste tecniche per un chirurgo – aggiunge Michelangelo De Angelis - è importantissimo per poter salvare la vita dei pazienti. Stiamo infatti parlando di patologie che spesso possono diventare molto gravi in poco tempo, e portare a morte il paziente. Allenarsi, saperle utilizzare, per un giovane neurochirurgo significa essere pronto anche a questo".

"Ciò che abbiamo notato, in questo come nei corsi precedenti – commenta Nicola Gorgoglione – è il grande interesse da parte di tutto il panorama neurochirurgico italiano a venire qui, a partecipare, chi come tutor chi come discente, a un evento che ci ha dato come al solito grandissima soddisfazione".

"Questi corsi – conclude Vincenzo Esposito, responsabile dell'Unità di Neurochirurgia II - che sono ormai diventati una parte integrante del lavoro del nostro Dipartimento, sono motivo di lustro per l'Istituto [Neuromed](#) e per la Regione Molise. Sono la realizzazione un percorso iniziato circa 20 anni fa dal nostro Maestro, professor Giampaolo Cantore, e costituiscono l'inizio di un nuovo viaggio che vede il [Neuromed](#) al centro del palcoscenico formativo Nazionale ed Europeo. Sono motivo di stimolo e di crescita per i discenti ma non di meno per noi docenti che continuiamo ad aggiornarci e metterci in gioco grazie all'interazione con le nuove generazioni".

Iscriviti alla newsletter

Inserisci la tua mail\*

**ISCRIVITI ORA**

Iscrivendoti acconsenti al [trattamento dei dati](#) personali ai sensi del Dlgs 196/03.

© RIPRODUZIONE RISERVATA



**ARGOMENTI:** Cronaca

#### MONEY.IT

Mappa del Sito

Redazione

Collabora

Pubblicità

#### STRUMENTI FOREX

Trading Online Demo

Calendario Economico

Formazione Gratuita

Broker Forex

Analisi Forex

Market Mover

#### FINANZA E MERCATI

Borsa Italiana

Borse Europee

Borsa Americana

Obbligazioni e TDS

ETF, Indici e Fondi

Materie Prime

#### DISCLAIMER

Risk Disclaimer

Privacy Policy



# Neuromed, inaugurato il Centro di medicina necroscopica

Redazione AdnKronos | 22 Aprile 2022

Roma, 22 apr. (Adnkronos Salute) - E' stato inaugurato il Centro di medicina necroscopica - Unità di chirurgia formativa dell'Irccs [Neuromed](#) di Pozzilli (Isernia), presso il Parco tecnologico dell'Istituto. L'evento segna anche l'inizio del 'Memorial Cantore 2022', la manifestazione dedicata alla memoria del professor Giampaolo Cantore, che per tanti anni ha diretto il Dipartimento di Neuroscienze oggi a lui intitolato, rendendolo una realtà di livello internazionale. Proprio nel ricordo del luminare, la Neurochirurgia [Neuromed](#) raggiunge così un altro traguardo di eccellenza nella formazione dei giovani neurochirurghi, grazie ad un avanzato Laboratorio anatomico dove possono esercitarsi e affinare le loro tecniche su preparati umani.

"Un'attività importante per la formazione di chirurghi e neurochirurghi, perché addestrandosi e studiando sul preparato anatomico umano è possibile prendere piena consapevolezza e padronanza di questa complessa anatomia per poterla applicare nella chirurgia". Così Vincenzo Esposito, professore ordinario di Neurochirurgia all'Università 'La Sapienza' di Roma, intervenuto all'inaugurazione del Centro di medicina necroscopica. «Nella composizione del corpo docenti - ha aggiunto - abbiamo anche insegnanti che vengono dall'estero, così come alcuni studenti. I corsi sono strutturati con una parte teorica e una di laboratorio, in cui tutte le nozioni vengono praticate sul cadavere. E' molto importante - ha sottolineato - che il chirurgo conosca bene determinate procedure sul cadavere prima di usarle sul vivente».

Non poteva mancare un passaggio su Cantore, luminare per anni alla direzione del dipartimento a lui adesso intitolato. «Il professor Cantore - ha ricordato Esposito - è stato il mio maestro e di tanti altri. E' sempre stato molto attivo, anche nella formazione dei giovani. Questo centro è intitolato alla sua memoria proprio per questa sua dedizione alla formazione dei giovani». Il laboratorio sarà protagonista, fino a sabato 23 aprile, del primo corso 'hands on' sul basicranio, che vedrà la fusione di lezioni teoriche e approccio pratico grazie al contributo di esperti neurochirurghi italiani e internazionali. L'evento segna un traguardo importante, non solo per il [Neuromed](#), ma anche e soprattutto per lo slancio che verrà dato all'innovazione nel campo della neurochirurgia.